

5 2025

INSTITUTUL NAȚIONAL DE  
STATISTICĂ  
NATIONAL INSTITUTE OF STATISTICS

# buletin statistic

lunar al județului

Bacău


direcția județeană de statistică Bacău

statisticile care nu sunt publicate și folosite, nu există

© coperta / cover:  
Alexandru POPESCU  
© foto / photo:  
Vitty-Cristian CHIRAN



ROMÂNIA  
INS  
ediția  
2025  
edition



© INS 2025

Reproducerea și utilizarea conținutului acestei publicații, altul decât fotografiile, cu titlu explicativ sau justificativ în articole, studii, cărți, integral sau parțial, în forma originală sau modificată, precum și stocarea într-un sistem de regăsire sau transmiterea sub orice formă și prin orice mijloace sunt permise cu indicarea clară și precisă a sursei.

Utilizarea fotografiilor este permisă cu acordul scris al autorului, numai în scop necomercial și în contextul folosirii acestei publicații.



# CUPRINS

<b>Note metodologice .....</b>	<b>1</b>
 <b>PRINCIPALII INDICATORI ECONOMICO-SOCIALI LA NIVEL NAȚIONAL</b>	
 <b>I. INDUSTRIE</b>	
1. Indicii producției industriale .....	10
2. Indicii valorici ai cifrei de afaceri din industrie pe total (piața internă și piața externă) .....	10
3. Indicii prețurilor producției industriale pe total (pe piața internă și piața externă) .....	10
 <b>II. COMERȚ INTERIOR. SERVICII</b>	
4. Indicii volumului cifrei de afaceri pentru comerțul cu amănuntul (cu excepția autovehiculelor și motocicletelor) .....	10
5. Indicii volumului cifrei de afaceri pentru comerțul cu ridicata și cu amănuntul, întreținerea și repararea autovehiculelor și a motocicletelor .....	11
6. Indicii volumului cifrei de afaceri pentru servicii de piață prestate populației .....	11
 <b>III. COMERȚ INTERNAȚIONAL</b>	
7. Comerțul internațional cu bunuri .....	11
 <b>IV. TURISM</b>	
8. Sosiri în structurile de primire turistică .....	12
9. Înnopțări în structurile de primire turistică .....	12
10. Indicele de utilizare netă a locurilor de cazare .....	12
 <b>V. PREȚURI</b>	
11. Indicii prețurilor de consum al populației .....	13
 <b>VI. FORȚĂ DE MUNCĂ</b>	
12. Câștigul salarial mediu brut .....	13
13. Efectivul salariaților din economie .....	14
14. Numărul șomerilor înregistrați .....	14
15. Rata șomajului înregistrat .....	14
 <b>VII. INDICATORI SOCIALI</b>	
16. Numărul mediu și pensia medie lunară a pensionarilor de asigurări sociale de stat .....	14
17. Mișcarea naturală a populației .....	15
 <b>VIII. ALȚI INDICATORI</b>	
18. Înmatriculări de societăți comerciale cu participare străină la capitalul social subscris .....	15

	Pag.
<b>PRINCIPALII INDICATORI ECONOMICO-SOCIALI LA NIVEL DE JUDEȚ</b>	
<b>I. INDUSTRIE</b>	
1. Indicii producției industriale .....	17
2. Indicii valorici ai cifrei de afaceri din industrie pe total (piața internă și piața externă).....	17
<b>II. COMERȚ INTERNAȚIONAL</b>	
3. Comerțul internațional cu bunuri.....	17
<b>III. TURISM</b>	
4. Sosiri în structurile de primire turistică.....	18
5. Înoptări în structurile de primire turistică .....	18
6. Indicele de utilizare netă a locurilor de cazare.....	18
<b>IV. FORȚĂ DE MUNCĂ</b>	
7. Efectivul salariaților .....	19
8. Câștigul salarial mediu brut .....	19
9. Câștigul salarial mediu net .....	20
10. Numărul șomerilor înregistrați .....	20
11. Rata șomajului înregistrat.....	20
<b>V. INDICATORI SOCIALI</b>	
12. Numărul mediu al pensionarilor și pensia medie de asigurări sociale de stat .....	21
13. Mișcarea naturală a populației .....	21
<b>VI. CONSTRUCȚII</b>	
14. Autorizații de construire eliberate pentru clădiri rezidențiale .....	21
15. Locuințe terminate.....	21
<b>VII. ALȚI INDICATORI</b>	
16. Înmatriculări de societăți comerciale cu participare străină la capitalul social subscris .....	22

## Note metodologice

**Indicele producției industriale (IPI)** măsoară evoluția rezultatelor activităților cu caracter industrial de la o perioadă la alta, acesta fiind un indice de volum. Pentru calculul indicelui producției industriale se utilizează date cantitative privind producția unui număr însemnat de produse, care constituie un eșantion reprezentativ pe principalele grupe industriale. Calculul IPI se mai poate realiza de asemenea și pe baza valorii producției industriale realizată de unitățile din nomenclator. Valoarea producției realizate se calculează din înmulțirea producției fizice realizate cu prețul mediu al producției livrate. Conform recomandărilor europene indicii producției industriale sunt calculați ca indici de volum, adică sunt exprimați în termeni reali. Pentru exprimarea valorilor din perioada curentă în prețurile perioadei de referință se utilizează pentru deflatare indici de preț deflatori (indicele prețurilor producției industriale).

**Indicii valorici ai cifrei de afaceri din industrie (ICA)** caracterizează evoluția veniturilor totale înregistrate în perioada respectivă de întreprinderile selectate în eșantion.

**Cifra de afaceri netă (exclusiv TVA)** se calculează prin însumarea veniturilor facturate rezultate din vânzări de bunuri, vânzări de mărfuri, executarea de lucrări și prestarea de servicii, mai puțin rabaturile, remizele și alte reduceri acordate clienților. **Nu sunt incluse** în cifra de afaceri: valoarea ambalajelor restituite după livrare, accizele, subvențiile primite de la autoritățile publice sau instituții ale UE, vânzarea propriilor terenuri și a activelor fixe, rabaturile, remizele și alte reduceri acordate clienților. Raportarea cifrei de afaceri pe județe se face după sediul central al întreprinderii furnizoare de date. Conform recomandărilor europene indicii valorici ai cifrei de afaceri din industrie sunt calculați ca indici nedeflatați, adică sunt exprimați în termeni nominali.

În conformitate cu prevederile Regulamentului (UE) 2019/2152 al Parlamentului European și al Consiliului și Regulamentului delegat (UE) 2020/1197 al Comisiei cu privire la statisticile pe termen scurt, în calculul indicelui producției industriale, se cuprind diviziunile CAEN Rev.2: 05÷35, exclusiv grupa 353, iar în calculul indicelui cifrei de afaceri, se cuprind diviziunile CAEN Rev.2: 05÷33.

**Comerțul internațional cu bunuri.** Statisticile de comerț internațional cu bunuri se stabilesc prin însumarea datelor din sistemele INTRASTAT și EXTRASTAT:

- sistemul INTRASTAT, pentru comerțul intra-UE, include schimburile de bunuri între România și celelalte state membre ale Uniunii Europene;
- sistemul EXTRASTAT, pentru comerțul extra-UE, include schimburile de bunuri între România și statele care nu sunt membre ale Uniunii Europene.
- Sfera de cuprindere

Comerțul INTRA-UE cuprinde expedierile de bunuri din România cu destinația alt stat membru UE și introducerile de bunuri în România provenind din alt stat membru UE.

Expedierile din România includ:

- bunuri în liberă circulație care părăsesc teritoriul statistic al României cu destinația alt stat membru UE;
- bunuri care au fost plasate sub procedura vamală de prelucrare activă (în interiorul țării) sau prelucrare sub control vamal în România și care sunt destinate altor state membre.

Introducerile în România includ:

- bunuri în liberă circulație într-un stat membru UE, care intră pe teritoriul statistic al României;
- bunuri care au fost plasate sub procedura vamală de prelucrare activă sau prelucrare sub control vamal în alt stat membru UE și care intră pe teritoriul statistic al României.

Comerțul EXTRA-UE cuprinde schimburile de bunuri între România și statele nemembre UE, având ca obiect: importul direct de bunuri pentru consum, bunurile importate scoase din antrepozitele vamale sau zonele libere pentru a fi puse în consum, exportul de bunuri de origine națională, precum și exportul de bunuri importate, declarate pentru consumul intern.

Se cuprind, de asemenea:

- importurile temporare de bunuri străine pentru prelucrare activă (în interiorul țării);
- exporturile de produse compensatoare rezultate după prelucrarea activă;

- exporturile temporare de bunuri pentru prelucrare pasivă (prelucrare în alte țări);
- importurile de produse compensatoare rezultate după prelucrarea în afara țării și bunurile importate sau exportate în sistemul de leasing financiar (la valoarea integrală a bunurilor);

Nu sunt cuprinse în comerțul internațional: bunurile în tranzit, bunurile temporar admise/scoase în/din țară (cu excepția celor pentru prelucrare), bunurile achiziționate de organizații internaționale pentru utilizări proprii în România, bunurile pentru și după reparații și piesele de schimb aferente.

- Valoarea bunurilor expediate/exportate și introduse/importate

Se stabilește pe baza prețurilor FOB la expedieri/exporturi și a prețurilor CIF la introduceri/importuri.

- Repartizarea pe țări a schimburilor internaționale se determină astfel:

- pentru comerțul INTRA-UE, pe baza principiului „țara de destinație” (la expedieri) și „țara de expediere” (la introduceri);
- pentru comerțul EXTRA-UE, pe baza principiului „țara de destinație” (la export) și „țara de origine” (la import, cu excepția cazului în care țara de origine este un stat membru UE, caz în care se ia în considerare țara de expediere).

Se consideră „țara de destinație”, țara în care bunurile vor fi consumate, „țara de expediere”, țara din care bunurile au fost expediate și „țara de origine”, țara în care a fost produs bunul sau în care bunul a suferit ultima transformare substanțială.

- **Sursa datelor:**

➤ Pentru comerțul INTRA-UE:

- declarațiile statistice Intrastat, colectate de către INS direct de la operatorii economici care au realizat un volum valoric al exporturilor intra-UE de bunuri sau/și un volum al importurilor intra-UE de bunuri superior nivelului pragului statistic Intrastat stabilit pentru fiecare flux și an de referință;
- declarațiile vamale colectate și prelucrate de către Ministerul Finanțelor - Autoritatea Vamală Română (MF-AVR), pentru comerțul intra-UE privind bunuri pentru prelucrare internă sau prelucrare sub control vamal; bunuri care se mișcă din/către părți ale teritoriului statistic al UE, dar care nu aparțin teritoriului fiscal al UE.

➤ Pentru comerțul EXTRA-UE:

- Ministerul Finanțelor - Autoritatea Vamală Română (MF-AVR), care colectează și prelucrează declarațiile vamale de export și import. Operatorii economici autorizați pentru proceduri vamale simplificate trimit la INS date de export/import utilizând un formular cu structură prestabilită.
- Datele privind comerțul internațional cu bunuri cu energie electrică și gaze naturale sunt colectate pe formulare statistice de la societățile importatoare/exportatoare și de la operatorii de rețea (CN Transelectrica SA și SNTGN Transgaz SA) de către INS. Importul și exportul nu cuprind cantitățile fizice de energie electrică și gaz natural transportat prin conducte care tranzitează teritoriul național.

Datele privind comerțul internațional cu bunuri pentru fiecare județ au fost stabilite în funcție de sediul social din Registrul Statistic al Întreprinderilor (REGIS) al agenților economici care au realizat exporturile/importurile de bunuri.

**Comerțul cu amănuntul** include revânzarea mărfurilor către consumatorii finali, în general în cantități mici și în starea în care au fost cumpărate.

În comerțul cu amănuntul nu se cuprind: vânzările de produse agricole pe piața țărănească, vânzările de produse care nu sunt bunuri de consum (cereale, petrol brut, semințe, etc.), vânzări de produse alimentare și băuturi pentru consumul pe loc, vânzarea de autovehicule, piese de schimb pentru acestea, vânzările de carburanți pentru autovehicule.

**Serviciile de piață prestate pentru populație** sunt acele activități care fac obiectul vânzării și cumpărării pe piață - având ca principal beneficiar populația - și sunt produse de societăți ale căror venituri provin în proporție de cel puțin 50% din vânzarea producției proprii, indiferent de denumirea prețurilor practicate (tarif, taxă, preț de vânzare).

**Cifra de afaceri totală din comerțul interior și servicii** reprezintă veniturile totale înregistrate de către întreprinderi în perioada respectivă, provenite atât din activitatea principală, cât și din activitățile secundare exercitate de acestea.

Datele lunare se obțin pe baza cercetării selective a întreprinderilor care au activități principale de comerț cu amănuntul, respectiv servicii de piață pentru populație.



**Indicii volumului cifrei de afaceri din comerțul interior și servicii** sunt calculați în condiții metodologice și de prețuri comparabile. Datele publicate sunt provizorii și periodic se rectifică pe baza corecturilor ce se efectuează retroactiv de către întreprinderile din eșantion, asupra datelor completate anterior de către acestea.

Datele lunare privind **câștigul salarial și efectivul de salariați** sunt obținute printr-o cercetare statistică selectivă. Pentru dimensionarea eșantionului s-a luat în considerare obținerea unor estimări ale principalelor caracteristici cercetate, care să fie afectate de erori în limita a +/-3% și garantate cu o probabilitate de 95%. Începând cu luna ianuarie 2025 eșantionul cuprinde circa 24200 unități economico-sociale. Unitățile din „sectorul bugetar” sunt cuprinse exhaustiv în cercetare, excepție făcând unitățile administrației publice locale pentru care datele la nivelul consiliilor locale comunale se culeg pe bază de eșantion reprezentativ la nivel de județ (cca. 820 de unități). Pentru sectorul economic, au fost incluse în cercetare unitățile cu 4 salariați și peste, care reprezintă 87,5% din numărul total al salariaților din acest sector.

În scopul îmbunătățirii calității rezultatelor și a creșterii ratei totale de răspuns se aplică metode de estimare prin imputarea unităților fără date în cercetarea statistică și care au raportat date în sursele administrative<sup>1</sup> („Declarația privind obligațiile de plată a contribuțiilor sociale, impozitului pe venit și evidența nominală a persoanelor asigurate (D112)”). De asemenea, datele pentru unitățile care aparțin administrației publice centrale (ministere, instituții, autorități/agenții naționale ș.a.) sunt estimate pe baza informațiilor declarate în D112, conform fluxului de prelucrare dezvoltat pentru estimarea indicatorilor statistici. Rata de imputare<sup>2</sup> este de circa 10%.

**Obiectivul** cercetării statistice lunare asupra câștigurilor salariale îl constituie evaluarea tendințelor pe termen scurt ale câștigurilor salariale medii lunare și orare pe total economie și sectoare de activitate.

Datele sunt **agregate după activitatea omogenă a unităților**; aceasta înseamnă că în activitatea de administrație publică conform CAEN Rev. 2 **nu sunt cuprinse** toate activitățile secundare desfășurate în administrația publică centrală și locală, de tipul:

- asistență socială,
- activități de spectacole, culturale și recreative,
- peisagistică și servicii pentru clădiri,
- agricultură,
- distribuția apei, salubritate, gestionarea deșeurilor, activități de decontaminare,
- construcții,
- transport și depozitare,
- producere și furnizare de energie electrică și termică, gaze, apă caldă și aer condiționat,
- închiriere și sub-inchiriere a bunurilor imobiliare etc.

Informațiile aferente activităților secundare sunt cuprinse, fiecare, la activitățile economice conform CAEN Rev. 2 corespunzătoare.

Informațiile referitoare la „**sectorul bugetar**” trebuie utilizate cu atenție, deoarece datele se referă la statisticile din activitățile economice (agregate după activitatea omogenă) conform CAEN Rev. 2 de administrație publică, învățământ și sănătate și asistență socială (inclusiv sector privat pentru învățământ - cca. 3,1%, respectiv sănătate și asistență socială - cca. 12,2%), exclusiv forțele armate și personalul asimilat (Ministerul Apărării Naționale, Ministerul Afacerilor Interne, Serviciul Român de Informații etc.).

Aceste statistici nu țin cont de forma de finanțare, scopul lor fiind cel de furnizare de informații pe activități economice conform CAEN Rev. 2.

Informațiile corespunzătoare formei de finanțare sunt gestionate de Ministerul Finanțelor Publice, în conformitate cu prevederile OUG nr. 48/2005, cu completările și modificările ulterioare.

**Efectivul salariaților** la sfârșitul perioadei de referință reprezintă numărul de salariați (inclusiv lucrătorii sezonieri, managerul sau administratorul) angajați cu contract de muncă/raport de serviciu pe durată determinată sau nedeterminată, în program

<sup>1</sup> Agenția Națională de Administrare Fiscală

<sup>2</sup> Cauzele care intră în calculul ratei de imputare: refuz, unități neidentificate, unități necontactate, unități temporar/definitiv fără activitate sau în insolvență la sfârșitul perioadei de referință (care au raportat date în sursele administrative).

complet sau parțial (inclusiv cei cu contract de muncă/raport de serviciu suspendat), existenți în evidențele întreprinderii la sfârșitul perioadei de referință.

Salariații aflați în muncă la domiciliu/telemuncă se cuprind întocmai ca și salariații care își desfășoară activitatea la locul de muncă obișnuit. Nu sunt cuprinși salariații detașați la lucru în străinătate și/sau cei care cumulează mai multe funcții și nu au funcția de bază la unitatea raportoare, precum și următoarele categorii:

- *patronii* care își desfășoară activitatea în propria unitate și pentru care sursa de venit o constituie numai dividendele și profitul unității;
- *lucrătorii familiali* reprezintă persoanele care-și exercită activitatea într-o unitate economică aparținând familiei sau unei rude, pe care o ajută și pentru care nu primesc remunerație sub formă de salariu; plata se realizează în natură (hrană, haine, locuință) sau ocazional, cu titlu excepțional, și în bani, fără a figura pe statul de salarii;
- *membrii consiliilor județene și locale*;
- *zilierii* reprezintă persoane fizice care desfășoară activități necalificate cu caracter ocazional, potrivit prevederilor legale în vigoare.

Pentru a evita dubla/multipla înregistrare se respectă definiția din Codul fiscal (cu modificările și completările ulterioare) referitoare la activitatea dependentă la funcția de bază, respectiv „orice activitate desfășurată în baza unui contract individual de muncă sau a unui statut special prevăzut de lege, declarată angajatorului ca funcție de bază de către angajat; în cazul în care activitatea se desfășoară pentru mai mulți angajatori, angajatul este obligat să declare fiecareia locul unde exercită funcția pe care o consideră de bază”. Sunt excluse cadrele militare și personalul asimilat (Ministerul Apărării Naționale, Ministerul Afacerilor Interne, Serviciul Român de Informații etc.).

*Efectivul salariaților din tabelul nr. 13* - secțiunea „Principalii indicatori economico-sociali la nivel național” a fost estimat prin cercetarea statistică lunară asupra câștigurilor salariale.

*Efectivul salariaților din tabelul nr. 7* - secțiunea „Principalii indicatori economico-sociali la nivel de județ” a fost estimat pe baza datelor obținute din cercetarea statistică lunară asupra câștigurilor salariale, care au fost completate cu informațiile existente în Registrul Statistic al Întreprinderilor (REGIS), pentru unitățile cu 1-3 salariați și au fost repartizate pe județe, respectiv pe sectoare de activitate, conform distribuției obținute din cercetarea statistică anuală asupra costului forței de muncă, astfel:

- datele pentru **anul 2023** au fost **estimate** pe baza rezultatelor cercetării statistice lunare asupra câștigurilor salariale, completate cu informațiile existente în Registrul Statistic al Întreprinderilor pentru întreprinderile cu 1-3 salariați și au fost repartizate pe județe și sectoare de activitate conform distribuției obținute din cercetarea statistică anuală asupra costului forței de muncă din anul 2022;
- datele pentru **perioada ianuarie-iunie 2024** au fost **reestimate** pe baza rezultatelor cercetării statistice lunare asupra câștigurilor salariale, completate cu informațiile existente în Registrul Statistic al Întreprinderilor pentru întreprinderile cu 1-3 salariați și au fost repartizate pe județe și sectoare de activitate conform distribuției obținute din cercetarea statistică anuală asupra costului forței de muncă din anul 2023
- **începând cu luna iulie 2024**, datele au fost **estimate** pe baza rezultatelor cercetării statistice lunare asupra câștigurilor salariale, completate cu informațiile existente în Registrul Statistic al Întreprinderilor pentru întreprinderile cu 1-3 salariați și au fost repartizate pe județe și sectoare de activitate conform distribuției obținute din cercetarea statistică anuală asupra costului forței de muncă din anul 2023.

Diferența dintre numărul total al salariaților calculat prin însumarea efectivelor de salariați ale fiecărui județ din tabelul nr. 7 și efectivul de salariați din tabelul nr. 13 este determinată de includerea în sfera de cuprindere a unităților cu 1-3 salariați.

**Câștigul salarial mediu brut lunar** se calculează prin raportarea sumelor brute plătite din fondul de salarii, din profitul net și alte fonduri, la numărul mediu al salariaților.

În **sume brute plătite salariaților** sunt cuprinse:

- **Sumele brute plătite din fondul de salarii pentru timpul lucrat:**
  - salariile de bază corespunzătoare timpului efectiv lucrat în program normal și suplimentar (inclusiv indexările și indemnizațiile de conducere, salariile de merit și alte drepturi care potrivit actelor normative fac parte din salariul de bază);
  - sporurile și indemnizațiile acordate sub formă de procent din salariul de bază brut sau în sumă fixă;



- premiile/bonusurile/beneficiile din cursul anului și anuale sub diferite forme din fondul de salarii (inclusiv al 13-lea salariu, premiile de vacanță);
- plățile/primele excepționale (ocasionale) efectuate către salariații care părăsesc întreprinderea (inclusiv primele acordate cu ocazia pensionării), cu condiția ca aceste sume să nu fie prevăzute în contractul de muncă;
- sumele acordate salariaților pentru transportul până la și de la locul de muncă;
- sumele brute acordate salariaților pentru plata zilelor de concediu de odihnă neefectuat;
- sumele aferente stimulentei de risc acordat personalului medical, potrivit prevederilor legale în vigoare;
- sumele acordate salariaților ca diurnă peste plafonul neimpozabil conform prevederilor legale în vigoare pentru deplasările efectuate în interes de serviciu, în țară sau străinătate;
- alte sume/adaosuri acordate din fondul de salarii potrivit prevederilor legale în vigoare și/sau stabilite prin contractele de muncă;
- plata managerului sau după caz, indemnizația brută a administratorului sau premiile de performanță acordate acestora, potrivit contractelor de management, de administrare, de mandat sau a contractelor de performanță încheiate potrivit prevederilor legale în vigoare.
- **Sumele brute plătite din fondul de salarii pentru timpul nelucrat:**
  - sumele plătite pentru timpul nelucrat (concedii de odihnă, de studii, pentru zilele de sărbători legale, evenimente familiale deosebite etc.) potrivit prevederilor legale în vigoare și/sau stabilite prin contractele de muncă;
  - indemnizațiile lunare plătite conform legii de angajatori pe perioada de neconcurență, stabilite conform contractului de muncă/raportului de serviciu;
  - indemnizațiile suportate de angajator pentru incapacitate temporară de muncă (concediu medical) cauzată de boli obișnuite sau de accidente în afara muncii, boli profesionale și accidente de muncă plătite din fondul de salarii (exclusiv sumele plătite din bugetul Fondului național unic de asigurări sociale de sănătate și bugetul Asigurărilor pentru accidente de muncă și boli profesionale), potrivit prevederilor legale în vigoare;
  - sumele plătite pentru întreruperi ale lucrului neimputabile salariaților;
  - indemnizațiile de care beneficiază pentru perioada suspendării temporare a contractului de muncă din inițiativa angajatorului (șomaj tehnic), indiferent dacă sunt suportate de angajator sau din bugetul de stat, potrivit prevederilor legale în vigoare;
  - indemnizațiile de care beneficiază salariații pentru zilele libere acordate părinților pentru supravegherea copiilor, în situația închiderii temporare a unităților de învățământ, potrivit prevederilor legale în vigoare;
  - indemnizațiile de care beneficiază salariații ca urmare a reducerii timpului de muncă, potrivit prevederilor legale în vigoare.
- **Sumele brute plătite din fondul de salarii sub forma drepturilor în natură și ajutoarelor bănești** cuprind contravaloarea drepturilor în natură și a ajutoarelor bănești acordate ca retribuire a muncii, potrivit prevederilor legale în vigoare și/sau stabilite prin contractele de muncă (inclusiv sumele acordate salariaților care desfășoară activități în regim de telemuncă, pentru susținerea cheltuielilor cu utilitățile la locul în care salariații își desfășoară activitatea, precum electricitate, încălzire, apă și abonamentul de date, achiziția mobilierului și a echipamentelor de birou; abonamentele suportate de angajator pentru angajații proprii, în vederea practicării sportului și educației fizice cu scop de întreținere, profilactic sau terapeutic, ori în calitate de intermediari pentru serviciile medicale, în cazul în care abonamentele respective includ și servicii medicale);
- **Sumele brute acordate salariaților (ca stimulente) din profitul net al unității**, inclusiv suma corespunzătoare cotei managerului sau administratorului, după caz, exclusiv dividendele plătite din profitul net;
- **Sumele brute plătite din alte fonduri (inclusiv drepturi în natură, ajutoare bănești, indemnizația/norma de hrană, alte stimulente) decât din fondul de salarii**, inclusiv sumele încasate ca penalități provenite din sumele încasate prin executare silită potrivit Codului de procedură fiscală, din cele încasate în cadrul procedurii de reorganizare judiciară și faliment, alte stimulente acordate în afara fondului de salarii, sumele plătite pentru activitatea prestată în proiecte finanțate din fonduri europene, sumele plătite direct din costuri pentru drepturile în natură sub formă de produse, chirie, combustibil, energie,

transport, contravaloarea biletelor de valoare (tichete de masă, tichete de creșă, tichete cadou, tichete culturale și vouchere/tichete de vacanță), toate sumele acordate conform prevederilor legale în vigoare.

**Câștigul salarial mediu net lunar** rezultă prin scăderea din sumele brute plătite aferente câștigului salarial mediu brut lunar a contribuției de asigurări sociale datorată de salariați, a contribuției de asigurări sociale de sănătate datorată de salariați și a impozitului corespunzător, rezultatul fiind împărțit la numărul mediu al salariaților.

*Câștigul salarial mediu brut/net diseminat lunar nu cuprinde sumele compensatorii, sumele plătite retroactiv ca urmare a câștigării în instanță a drepturilor bănești aferente anilor anteriori.*

**Notă:** *Câștigul salarial mediu brut/net diseminat lunar nu cuprinde sumele compensatorii, sumele plătite retroactiv ca urmare a câștigării în instanță a drepturilor bănești aferente anilor anteriori.*

*În perioada 1 ianuarie 2019-31 decembrie 2024, conform prevederilor legislației naționale în vigoare, anumite categorii de salariați au beneficiat de facilități fiscale în ceea ce privește impozitul și contribuțiile sociale obligatorii.*

*În unele domenii de activitate se aplică un salariu de bază minim brut diferențiat.*

**Numărul mediu al salariaților** cuprinde persoanele angajate cu contract de muncă/raport de serviciu pe durată determinată sau nedeterminată (inclusiv lucrătorii sezonieri, managerul sau administratorul), al căror contract de muncă/raport de serviciu nu a fost suspendat în perioada de referință. Numărul mediu al salariaților se calculează ca medie aritmetică simplă rezultată din suma efectivelor zilnice de salariați (**exclusiv** cei al căror contract de muncă/raport de serviciu a fost suspendat), din perioada de referință, inclusiv din zilele de repaus săptămânal, sărbători legale și alte zile nelucrătoare, împărțită la numărul total al zilelor calendaristice.

În **efectivul zilnic al salariaților** luat în calculul numărului mediu **se cuprind** următoarele categorii de salariați:

- persoanele cu contract de muncă/raport de serviciu pe durată determinată sau nedeterminată, inclusiv salariații detașați la lucru în străinătate (dacă unitatea care i-a detașat le-a asigurat o remunerație în țară, pentru care a virat contribuții sociale obligatorii și impozit);
- persoanele al căror contract de muncă/raport de serviciu a fost suspendat din inițiativa angajatorului (în cazul întreruperii temporare a activității) și au beneficiat de o indemnizație din salariul de bază corespunzător locului de muncă ocupat;
- persoanele aflate în incapacitate temporară de lucru (concediu medical) pe perioada când aceștia sunt plătiți de angajator din fonduri proprii;
- părinții, în timpul zilelor libere acordate pentru supravegherea copiilor, în situația închiderii temporare a unităților de învățământ, indiferent din ce fonduri sunt plătiți;
- salariații al căror timp de lucru a fost redus temporar, indiferent din ce fonduri sunt plătiți.

Din efectivul zilnic al salariaților luat în calculul numărului mediu **se exclud:** salariații aflați în concedii fără plată, în grevă, patronii care își desfășoară activitatea în propria unitate și pentru care sursa de venit o constituie numai dividendele și profitul unității, lucrătorii familiali (persoanele care-și exercită activitatea într-o unitate economică aparținând familiei sau unei rude, pe care o ajută și pentru care nu primesc remunerație sub formă de salariu; plata se realizează în natură (hrană, haine, locuință) sau ocazional, cu titlu excepțional, și în bani, fără a figura pe statul de salarii), membrii consiliilor județene și locale, zilierii (persoane fizice care desfășoară activități necalificate cu caracter ocazional, potrivit prevederilor legale în vigoare).

În zilele de repaus săptămânal, sărbători legale și alte zile nelucrătoare se ia în calcul ca efectiv zilnic numărul salariaților din ziua precedentă, cu excepția celor al căror contract de muncă/raport de serviciu a încetat în această zi. În cazul când unitatea a fost înființată sau și-a încetat activitatea în cursul lunii de referință, se iau în calcul efectivele zilnice numai pentru perioada în care a funcționat, iar suma rezultată se împarte la numărul total al zilelor calendaristice din lună.

Salariații angajați cu normă parțială se includ în numărul mediu proporțional cu timpul de lucru prevăzut în contractul de muncă.

În efectivul salariaților luat în calculul numărului mediu se includ numai persoanele care au fost plătite.

În **mod excepțional**, pentru cazurile când **se plătesc sume corespunzătoare perioadelor anterioare** (de exemplu: premii din cursul anului sau anuale, premii de vacanță, al 13-lea salariu, sume brute restante din ultimele luni ale anului precedent (de exemplu: plata restantă a însoțitorilor persoanelor cu dizabilități), sume brute plătite retroactiv ca urmare a câștigării în instanță a drepturilor bănești pentru primele de vacanță și a unor sporuri aferente anului în curs), **numărul beneficiarilor** (foști salariați sau salariați cu contract de muncă/raport de serviciu suspendat) **se include în numărul mediu al salariaților** proporțional cu

perioadele pentru care se realizează plățile respective, astfel încât să existe o corespondență directă între sumele brute plătite și numărul mediu al salariaților.

**Șomerii înregistrați** reprezintă persoanele înscrise la agențiile teritoriale pentru ocuparea forței de muncă în conformitate cu legislația în vigoare (Legea nr. 76/2002 privind sistemul asigurărilor pentru șomaj și stimularea ocupării forței de muncă).

**Rata șomajului** reprezintă proporția numărului de șomeri înregistrați la agențiile pentru ocuparea forței de muncă în populația activă civilă. Populația activă civilă se determină prin însumarea populației ocupate civile cu numărul șomerilor înregistrați.

**Mișcarea naturală a populației** Datele privind fenomenele demografice s-au obținut prin prelucrarea informațiilor cuprinse în buletinele statistice de nașcuți-vii, decese, căsătorii și divorțuri întocmite de primăriile municipale, orașenești și comunale, odată cu înregistrarea fenomenelor în actele de stare civilă. Începând cu luna mai 2024, o parte dintre buletinele statistice de nașcuți-vii și decese au fost completate prin intermediul Sistemului Informatic Integrat pentru Emiterea Actelor de Stare Civilă (SIIIEASC). Extinderea Sistemului Informatic Integrat la nivel național se va realiza etapizat, conform Legii nr. 119/1996 cu privire la actele de stare civilă, cu modificările și completările ulterioare.

## 1. Definiții

**Născut-viu** este produsul concepției, expulzat sau extras complet din corpul mamei, independent de durata sarcinii și care, după această separare, prezintă un semn de viață (respirație, activitate cardiacă, pulsații ale cordonului ombilical sau contracții musculare dependente de voință).

**Decedată** este persoana căreia i-au încetat definitiv funcțiile vitale după trecerea unui timp oarecare de la naștere.

**Sporul natural** reprezintă diferența dintre numărul nașcuților-vii și numărul persoanelor decedate, în perioada de referință.

**Căsătoria** reprezintă uniunea dintre un bărbat și o femeie, încheiată în concordanță cu legislația țării, în scopul întemeierii unei familii și din care rezultă drepturi și obligații între cei doi soți, precum și ale acestora față de copii.

**Divorțul** reprezintă desfacerea unei căsătorii încheiate legal, printr-o hotărâre definitivă a instanței judecătorești, a ofițerului de stare civilă sau a unui notar public. Datele se referă la acțiunile de divorț pentru care desfacerea căsătoriei a fost admisă.

**Domiciliul** persoanei este adresa la care aceasta declară că are locuința principală, trecută în cartea de identitate, așa cum este luată în evidența organelor administrative ale statului.

**Reședința obișnuită** reprezintă locul în care o persoană își petrece în mod normal perioada zilnică de odihnă, fără a ține seama de absențele temporare pentru recreere, vacanțe, vizite la prieteni și rude, afaceri, tratamente medicale sau pelerinaj religios. Reședința obișnuită poate să fie aceeași cu domiciliul sau poate să difere în cazul persoanelor care aleg să-și stabilească reședința obișnuită în altă localitate decât cea de domiciliu din țară sau străinătate.

## 2. Sfera de cuprindere

În numărul **nașcuților-vii** sunt incluși nașcuții-vii ale căror mame aveau, la data nașterii, domiciliul sau reședința obișnuită pentru o perioadă de cel puțin 12 luni în România.

În numărul **decedaților** sunt incluse persoanele care aveau, la data decesului, domiciliul sau reședința obișnuită pentru o perioadă de cel puțin 12 luni în România.

În numărul **căsătoriilor** sunt incluse căsătoriile persoanelor care aveau, la data încheierii căsătoriei, domiciliul în România, precum și căsătoriile persoanelor de cetățenie română care se căsătoresc în străinătate și care sunt înregistrate la oficiile de stare civilă din România.

În numărul **divorțurilor** sunt incluse divorțurile persoanelor ale căror divorțuri s-au încheiat la judecătorii, stări civile sau notari publici, în conformitate cu Legea nr. 202/2010, precum și divorțurile cetățenilor români care au divorțat în străinătate, transcrise în România.

**Autorizația de construire** constituie actul de autoritate al administrației locale pe baza căruia se asigură aplicarea măsurilor prevăzute de lege referitoare la amplasarea, proiectarea, executarea și funcționarea construcțiilor. Aceasta se eliberează beneficiarului lucrării, în temeiul și cu respectarea documentațiilor de urbanism și amenajare a teritoriului, în vederea începerii lucrărilor de construcții. Lucrarea se referă la autorizațiile de construire eliberate pentru clădiri rezidențiale.

**Locuințele terminate** sunt locuințele ridicate în cursul perioadei de referință, ale căror elemente, inclusiv fundația, s-au construit pentru prima dată și la care s-au finalizat toate lucrările prevăzute în documentația tehnică și au fost recepționate de beneficiar.

**Turism - Sosirea unui turist** într-o structură de primire turistică cu funcțiuni de cazare turistică se înregistrează când o persoană este înscrisă în registrul structurii respective, pentru a fi găzduită una sau mai multe nopți. În fiecare structură de primire turistică cu funcțiuni de cazare turistică se consideră o singură sosire pe turist, indiferent de numărul de înnoptări rezultate din șederea sa neîntreruptă.

**Înnoptarea** reprezintă intervalul de 24 de ore, începând cu ora hotelieră, pentru care o persoană este înregistrată în evidența structurii de cazare turistică și beneficiază de găzduire în contul tarifului aferent spațiului ocupat, chiar dacă durata de ședere efectivă este inferioară intervalului menționat. Sunt avute în vedere și înnoptările aferente paturilor instalate suplimentar (plătite de turiști).

**Indicele de utilizare netă a locurilor de cazare turistică** exprimă relația între capacitatea de cazare în funcțiune și utilizarea efectivă a acesteia de către turiști, într-o perioadă determinată. Rezultă din calcul prin împărțirea numărului total de înnoptări realizate, la capacitatea de cazare turistică în funcțiune, din perioada respectivă.

**Sursa datelor pentru sosirile și înnoptările în structurile de primire turistică** cu funcțiuni de cazare turistică (inclusiv apartamente și camere de închiriat) o reprezintă chestionare statistice Turism 1A completate de toate persoanele juridice și fizice care au în proprietate sau administrează în locație de gestiune astfel de structuri. Lista structurilor de primire turistică cu funcțiuni de cazare turistică (inclusiv apartamente și camere de închiriat), care trebuie să completeze chestionarul statistic este actualizată periodic, cu informații privind structurile nou clasificate sau reclasificate, de Ministerul Economiei, Digitalizării, Antreprenoriatului și Turismului - Departamentul pentru Turism.

Cercetarea statistică referitoare la "Frecventarea structurilor de primire turistică cu funcțiuni de cazare" se adresează structurilor de primire turistică (inclusiv apartamente și camera de închiriat) cu o capacitate de minim 10 locuri pat care funcționează în luna de referință - circa 15258 operatori economici.

**PRINCIPALII INDICATORI  
ECONOMICO-SOCIALI  
LA NIVEL NAȚIONAL**

I. INDUSTRIE

1. INDICIILE PRODUCȚIEI INDUSTRIALE - serie brută - (%)	luna corespunzătoare din anul precedent = 100													1.I-31.V.2025 față de 1.I-31.V.2024 <sup>2)</sup>
	2024								2025					
	mai	iun.	iul.	aug.	sep.	oct.	nov.	dec.	ian.	feb.	mar.	apr. <sup>1)</sup>	mai <sup>2)</sup>	
Total țară	88,9	96,0	100,5	95,8	96,3	101,3	99,3	100,8	97,7	94,8	96,6	90,6	107,1	97,2
Industrie extractivă	98,2	96,7	102,9	99,6	95,5	102,1	96,4	98,9	101,1	93,3	101,0	96,1	101,1	98,6
Industrie prelucrătoare	88,4	96,2	100,4	95,6	96,3	101,8	99,7	102,0	97,8	93,9	96,0	88,9	107,5	96,6
Producția și furnizarea de energie electrică și termică, gaze, apă caldă și aer condiționat	87,8	94,6	99,8	95,4	96,8	97,5	98,0	95,5	95,8	101,1	98,3	102,1	107,5	100,5

<sup>1)</sup> Date rectificate; <sup>2)</sup> Date provizorii.

2. INDICIUL VALORIC AL CIFREI DE AFACERI DIN INDUSTRIE PE TOTAL (PIAȚA INTERNĂ ȘI PIAȚA EXTERNĂ) (%)	luna corespunzătoare din anul precedent = 100													1.I-31.V.2025 față de 1.I-31.V.2024 <sup>2)</sup>
	2024								2025					
	mai	iun.	iul.	aug.	sep.	oct.	nov.	dec.	ian.	feb.	mar.	apr. <sup>1)</sup>	mai <sup>2)</sup>	
Total țară	93,0	103,2	110,9	104,1	105,9	108,7	105,2	108,6	99,5	98,4	103,9	97,4	111,6	102,1

<sup>1)</sup> Date rectificate; <sup>2)</sup> Date provizorii.

3. INDICIIL PREȚURILOR PRODUCȚIEI INDUSTRIALE PE TOTAL (PIAȚA INTERNĂ ȘI PIAȚA EXTERNĂ) (%)	luna precedentă = 100												
	2024								2025				
	mai	iun.	iul.	aug.	sep.	oct.	nov.	dec.	ian.	feb.	mar.	apr. <sup>1)</sup>	mai <sup>2)</sup>
Total țară	100,66	101,26	101,89	98,71	98,09	99,18	103,28	99,13	100,25	103,45	97,50	98,48	99,84

<sup>1)</sup> Date rectificate; <sup>2)</sup> Date provizorii.

II. COMERȚ INTERIOR. SERVICII

4. INDICIUL VOLUMULUI CIFREI DE AFACERI <sup>1)</sup> PENTRU COMERȚUL CU AMĂNUNTUL, CU EXCEPȚIA AUTOVEHICULELOR ȘI MOTOCICLETELOR - serie brută - (%)	luna corespunzătoare din anul precedent = 100													1.I-31.V.2025 față de 1.I-31.V.2024 <sup>2)</sup>
	2024								2025					
	mai	iun.	iul.	aug.	sep.	oct.	nov.	dec.	ian.	feb.	mar.	apr. <sup>1)</sup>	mai <sup>2)</sup>	
Total țară	105,3	109,5	108,1	107,8	110,4	111,1	108,8	107,8	104,5	101,1	104,9	100,3	102,5	102,6
Cu vânzare predominantă de produse alimentare, băuturi și tutun	105,7	106,4	104,8	104,4	104,1	105,9	104,0	99,7	99,3	95,8	98,8	100,0	99,8	98,8
Cu vânzare predominantă de produse nealimentare	107,2	112,1	114,6	116,2	118,5	119,3	114,4	115,9	107,2	104,3	111,7	100,6	106,3	105,9

<sup>1)</sup> Date rectificate; <sup>2)</sup> Date provizorii.

<sup>\*)</sup> Fără TVA.

5. INDICIJ VOLUMULUI CIFREI DE AFACERI <sup>1)</sup> PENTRU COMERȚUL CU RIDICATA ȘI CU AMĂNUNTUL, ÎNȚETINEREA ȘI REPARAREA AUTOVEHICULELOR ȘI A MOTOCICLETELOR - serie brută - (%)	luna corespunzătoare din anul precedent = 100													1.I-31.V.2025 față de 1.I-31.V.2024 <sup>2)</sup>
	2024								2025					
	mai	iun.	iul.	aug.	sep.	oct.	nov.	dec.	ian.	feb.	mar.	apr. <sup>1)</sup>	mai <sup>2)</sup>	
Total țară	94,4	96,6	106,8	98,6	98,1	109,4	105,4	101,6	106,1	100,7	106,6	93,6	102,4	101,6
Comerțul cu autovehicule	96,8	96,4	106,6	98,8	97,2	112,5	106,7	105,0	107,6	98,5	105,8	91,3	97,1	99,5
Întreținerea și repararea autovehiculelor	77,3	83,0	94,8	86,7	82,8	91,3	91,2	83,7	107,4	128,9	123,5	108,1	122,6	117,8
Comerțul cu piese și accesorii pentru autovehicule	95,4	101,8	110,3	101,7	105,7	109,5	107,1	100,7	102,7	97,4	102,5	92,7	107,2	100,3
Comerțul cu motociclete, piese și accesorii aferente; întreținerea și repararea motocicletelor	108,4	106,3	140,3	123,1	116,5	119,7	130,2	115,3	110,7	92,6	116,5	127,4	125,8	115,5

<sup>1)</sup> Date rectificate; <sup>2)</sup> Date provizorii.

<sup>3)</sup> Fără TVA.

6. INDICIJ VOLUMULUI CIFREI DE AFACERI <sup>1)</sup> PENTRU SERVICII DE PIAȚĂ PRESTATE POPULAȚIEI - serie brută - (%)	luna corespunzătoare din anul precedent = 100													1.I-31.V.2025 față de 1.I-31.V.2024 <sup>2)</sup>
	2024								2025					
	mai	iun.	iul.	aug.	sep.	oct.	nov.	dec.	ian.	feb.	mar.	apr. <sup>1)</sup>	mai <sup>2)</sup>	
Total țară din care:	94,2	97,6	95,9	98,4	100,9	103,0	100,5	99,0	99,8	96,7	96,4	102,4	103,6	99,8
Hoteluri și restaurante	93,9	98,6	95,2	96,1	100,1	102,2	98,6	99,4	102,8	99,8	97,6	103,7	104,4	101,7
Jocuri de noroc și alte activități recreative	92,4	92,2	92,8	98,2	100,6	106,7	109,3	97,7	91,3	85,6	86,7	97,8	105,4	92,8
Activități ale agențiilor turistice și ale tur-operatorilor; alte servicii de rezervare și asistență turistică	83,1	81,4	89,1	110,0	101,6	94,9	85,6	92,6	74,5	88,4	88,1	91,9	78,1	83,4
Coafură și alte activități	93,9	102,9	104,4	101,6	98,3	99,6	91,4	95,6	125,7	120,5	128,3	113,5	116,7	120,6
Spălarea, curățarea (uscată) articolelor textile și a produselor din blană	109,1	115,9	120,8	115,3	121,2	123,3	130,5	126,4	111,6	103,9	113,2	102,5	103,0	106,7

<sup>1)</sup> Date rectificate; <sup>2)</sup> Date provizorii.

III. COMERȚ INTERNAȚIONAL														
7. COMERȚUL INTERNAȚIONAL CU BUNURI (mii euro)	2024 <sup>1)</sup>									2025				
	apr.	mai	iun.	iul.	aug.	sep.	oct.	nov.	dec.	ian. <sup>2)</sup>	feb. <sup>2)</sup>	mar. <sup>2)</sup>	apr. <sup>1)</sup>	1.I-30.IV <sup>1)</sup>
Exporturi FOB	8302046	7238566	7733510	8318301	6546093	8148214	8445301	8389618	6580408	7243945	7899795	8445039	7884997	31473776
Importuri CIF	10962471	10214656	10530008	11262693	9420656	10718799	12175878	11230754	9916021	9991505	10772957	11291348	11010227	43066037
Sold FOB/CIF	-2660425	-2976090	-2796498	-2944392	-2874563	-2570585	-3730577	-2841136	-3335613	-2747560	-2873162	-2846309	-3125230	-11592261

<sup>1)</sup> Date provizorii; <sup>2)</sup> Date revizuite.



## IV. TURISM

8. SOSIRI ÎN PRINCIPALELE STRUCTURI DE PRIMIRE TURISTICĂ CU FUNCȚIUNI DE CAZARE TURISTICĂ, PE TIPURI DE STRUCTURI DE PRIMIRE TURISTICĂ - (număr)	2024								2025				
	mai	iun.	iul.	aug.	sep.	oct.	nov.	dec.	ian.	feb.	mar.	apr.	mai
<b>Total țară, din care:</b>	<b>1087543</b>	<b>1330209</b>	<b>1880397</b>	<b>2172863</b>	<b>1313831</b>	<b>1154959</b>	<b>992752</b>	<b>962816</b>	<b>847345</b>	<b>817584</b>	<b>831791</b>	<b>874422</b>	<b>1119844</b>
Hoteluri	716575	868991	1141831	1282720	853826	780852	673342	624806	549266	542234	572720	585406	765185
Moteluri	20431	21925	25337	28089	21594	21891	19308	17304	15406	14785	16972	16472	19109
Vile turistice	25838	34288	62288	73995	36603	29336	24921	24600	25038	23395	20872	22604	26878
Cabane turistice	8370	10761	14598	20328	11996	8384	8438	8801	9568	8538	5995	6207	7909
Pensiuni turistice	80695	92324	115274	133420	91541	79862	69058	73671	62217	59354	58636	61170	73840
Pensiuni agroturistice	99672	120184	162454	194886	117813	94720	76845	85646	74535	64113	58607	71531	92687
Apartamente și camere de închiriat	103295	132825	265283	325752	135211	107172	95399	102325	89163	83772	77686	86322	99665

**Notă:** Cercetarea statistică referitoare la „Frecventarea structurilor de primire turistică cu funcțiuni de cazare” se adresează tuturor structurilor de primire cu o capacitate de cazare turistică de minim 10 locuri-pat.

9. ÎNNOPTĂRI ÎN PRINCIPALELE STRUCTURI DE PRIMIRE TURISTICĂ CU FUNCȚIUNI DE CAZARE TURISTICĂ, PE TIPURI DE STRUCTURI DE PRIMIRE TURISTICĂ - (număr)	2024								2025				
	mai	iun.	iul.	aug.	sep.	oct.	nov.	dec.	ian.	feb.	mar.	apr.	mai
<b>Total țară, din care:</b>	<b>2115933</b>	<b>2830292</b>	<b>4659849</b>	<b>5346209</b>	<b>2777616</b>	<b>2323091</b>	<b>1948306</b>	<b>1820099</b>	<b>1623804</b>	<b>1575013</b>	<b>1574341</b>	<b>1715650</b>	<b>2255777</b>
Hoteluri	1436857	1943481	2949666	3282956	1904750	1648383	1386218	1167446	1065915	1066146	1120410	1173766	1602973
Moteluri	30676	31009	39031	43969	33000	33204	29440	27775	23660	22602	25565	28268	29595
Vile turistice	48095	69822	160765	188140	73429	54899	45191	45222	46401	43714	35773	41775	51530
Cabane turistice	14987	20754	30932	38535	18589	14402	12924	16680	16143	14482	10064	10152	13146
Pensiuni turistice	135830	161382	217345	254945	157911	136722	115854	131119	108739	103250	95882	104344	126319
Pensiuni agroturistice	185541	231851	336104	405747	220888	172079	134154	176458	144096	120491	105916	136113	169754
Apartamente și camere de închiriat	202258	273438	666539	813836	272944	200800	176891	206715	173201	159609	141798	167020	192901

**Notă:** Cercetarea statistică referitoare la „Frecventarea structurilor de primire turistică cu funcțiuni de cazare” se adresează tuturor structurilor de primire cu o capacitate de cazare turistică de minim 10 locuri-pat.

10. INDICII DE UTILIZARE NETĂ A LOCURILOR DE CAZARE (%)	2024								2025				
	mai	iun.	iul.	aug.	sep.	oct.	nov.	dec.	ian.	feb.	mar.	apr.	mai
<b>Total țară</b>	27,0	31,0	40,7	46,6	31,8	30,9	27,6	25,1	22,8	24,7	24,7	24,0	28,2

**Notă:** Cercetarea statistică referitoare la „Frecventarea structurilor de primire turistică cu funcțiuni de cazare” se adresează tuturor structurilor de primire cu o capacitate de cazare turistică de minim 10 locuri-pat.

## V. PREȚURI

11. INDICIJ PREȚURILOR DE CONSUM AL POPULAȚIEI (%)	luna precedentă = 100												
	2024								2025				
	mai	iun.	iul.	aug.	sep.	oct.	nov.	dec.	ian.	feb.	mar.	apr.	mai
Total țară	99,89	100,24	100,60	100,23	100,33	100,62	100,41	100,29	100,92	100,88	100,27	100,07	100,46
Mărfuri alimentare	99,98	99,76	100,11	100,45	100,79	100,75	100,19	100,27	100,80	100,73	100,79	100,83	100,89
Mărfuri nealimentare	99,63	100,52	100,90	99,97	99,98	100,53	100,61	100,31	100,95	101,08	99,66	99,35	100,08
Servicii	100,38	100,40	100,74	100,51	100,39	100,59	100,29	100,27	101,02	100,66	100,89	100,48	100,62

## VI. FORȚĂ DE MUNCĂ

12. CÂȘTIGUL SALARIAL MEDIU BRUT (lei)	2024								2025				
	mai	iun.	iul.	aug.	sep.	oct.	nov.	dec.	ian.	feb.	mar.	apr.	mai
Total țară	8355	8480	8580	8443	8553	8612	8825	9251	8910	8932	9495	9415	9187
Agricultură, silvicultură și pescuit	6199	6407	6456	6426	6476	6506	6539	6900	6989	7088	7184	7239	7199
Industrie	7610	7810	7953	7747	7928	7907	8282	8724	8288	8224	8774	8991	8573
Construcții	6963	6992	7159	7070	7121	7253	7254	7735	7530	7766	8052	8170	8082
Comerț cu ridicata și cu amănuntul; repararea autovehiculelor și motocicletelor	7400	7351	7663	7529	7518	7662	7789	8620	7930	7989	8414	8384	8189
Transporturi terestre și transporturi prin conducte	7651	7604	7763	7815	7787	7755	7737	8088	8009	7833	8051	8293	8315
Transporturi pe apă	9250	9087	9395	9584	9208	8981	8933	9384	8205	8481	8096	8654	8919
Transporturi aeriene	14473	15019	17716	15802	15638	16031	15701	16318	17308	16445	16681	17099	17077
Depozitare și activități auxiliare pentru transport	11348	11077	12118	11004	11529	11235	12406	12816	11756	11476	11827	12266	12427
Activități de poștă și de curier	5735	5631	6058	5931	5974	6185	6365	6491	6515	6374	6552	6632	6535
Hoteluri și restaurante	4905	5030	5210	5300	5268	5246	5258	5459	5449	5328	5374	5440	5473
Informații și comunicații	15792	16968	16413	15876	16453	16371	17347	17372	17233	17259	20319	18509	17377
Intermedieri financiare, cu excepția activităților de asigurări și ale fondurilor de pensii	15635	14809	15233	14065	13231	13572	14620	18093	14115	15765	19796	18067	17527
Activități de asigurări, reasigurări și ale fondurilor de pensii (cu excepția celor din sistemul public de asigurări sociale)	13615	13980	14318	14392	13932	14225	14271	15993	14606	16084	19943	20384	14669
Tranzacții imobiliare	7572	7581	7594	7594	7607	7635	7981	9057	7290	7852	8767	8402	8330
Activități profesionale, științifice și tehnice, din care:	10962	10878	11213	11112	11062	11214	11381	12373	11231	11980	13535	12961	12172
Cercetare-dezvoltare	11300	11446	11604	11937	11772	12016	12258	13083	11852	12318	12497	12562	12281
Administrație publică și apărare; asigurări sociale din sistemul public <sup>1)</sup>	11415	11853	11855	11725	11995	12088	12060	12210	12131	12219	12215	12153	12225
Învățământ	10189	9843	9438	9367	9800	10097	10254	9982	10030	9924	10298	10058	10342
Sănătate și asistență socială	8528	8903	8903	9031	8998	8930	8922	9024	9165	8985	9140	9127	9089
Activități de spectacole, culturale și recreative	6890	7154	7148	7033	7132	7174	7271	7533	7590	7379	7626	7795	7500
Alte activități de servicii	5639	5834	6081	6029	6191	6215	6252	6697	6352	6359	6558	6629	6392

<sup>1)</sup> Exclusiv forțele armate și personalul asimilat (Ministerul Apărării Naționale, Ministerul Afacerilor Interne, Serviciul Român de Informații etc.).

13. EFECTIVUL SALARIAȚILOR DIN ECONOMIE, la sfârșitul perioadei (mii persoane)	2024 <sup>1)</sup>								2025 <sup>1)</sup>				
	mai	iun.	iul.	aug.	sep.	oct.	nov.	dec.	ian.	feb.	mar.	apr.	mai
Total țară	5152,4	5152,6	5160,3	5151,9	5163,4	5171,0	5167,3	5149,3	5178,5	5181,5	5183,6	5176,7	5175,9
Agricultură, Silvicultură și Pescuit	122,6	122,6	123,0	122,9	122,7	122,8	122,3	122,1	122,4	121,7	121,7	121,4	121,1
Industrie	1288,5	1286,8	1286,3	1280,3	1278,5	1276,1	1273,2	1266,6	1274,0	1273,5	1272,0	1266,9	1264,6
Construcții	452,9	453,6	455,8	456,2	456,3	456,8	455,8	452,7	456,7	457,9	459,3	459,9	460,1
Servicii <sup>1)</sup>	3288,4	3289,6	3295,2	3292,5	3305,9	3315,3	3316,0	3307,9	3325,4	3328,4	3330,6	3328,5	3330,1

<sup>1)</sup> Exclusiv forțele armate și personalul asimilat (Ministerul Apărării Naționale, Ministerul Afacerilor Interne, Serviciul Român de Informații etc.).

<sup>1)</sup> Date operative.

14. NUMĂRUL ȘOMERILOR ÎNREGISTRAȚI, la sfârșitul perioadei (mii persoane)	2024								2025				
	mai	iun.	iul.	aug.	sep.	oct.	nov.	dec.	ian.	feb.	mar.	apr.	mai
Total țară	248,9	246,3	248,8	246,4	250,3	255,3	261,5	261,3	269,2	268,4	265,9	258,7	254,6
Bărbați	132,5	131,2	132,2	130,5	132,4	135,0	138,6	139,1	143,9	144,0	142,4	138,8	136,4
Femei	116,4	115,1	116,6	115,9	117,9	120,3	122,9	122,2	125,3	124,4	123,5	119,9	118,2

Sursa de date: Agenția Națională pentru Ocuparea Forței de Muncă

15. RATA ȘOMAJULUI ÎNREGISTRAT, la sfârșitul perioadei (%)	2024 <sup>1)</sup>								2025 <sup>2)</sup>				
	mai	iun.	iul.	aug.	sep.	oct.	nov.	dec. <sup>2)</sup>	ian.	feb.	mar.	apr.	mai
Total țară	3,1	3,1	3,1	3,1	3,1	3,2	3,3	3,3	3,4	3,4	3,3	3,2	3,2
Bărbați	3,0	3,0	3,0	3,0	3,0	3,1	3,2	3,2	3,3	3,3	3,3	3,2	3,1
Femei	3,2	3,2	3,2	3,2	3,3	3,3	3,4	3,4	3,5	3,4	3,4	3,3	3,3

<sup>1)</sup> Rata somajului înregistrat, recalculată cu populația activă civilă la 1 ianuarie 2024. Date definitive;

<sup>2)</sup> Date provizorii.

### VII. INDICATORI SOCIALI

16. NUMĂRUL MEDIU ȘI PENSIA MEDIE LUNARĂ A PENSIONARILOR DE ASIGURĂRI SOCIALE DE STAT	2024				2025	
	trim. I	trim. II	trim. III	trim. IV	trim. I <sup>1)</sup>	
Numărul mediu al pensionarilor - mii persoane	4602	4599	4597	4561	4543	
Pensia medie – lei	2290	2292	2459	2797	2809	

<sup>1)</sup> Date provizorii.

17. MIȘCAREA NATURALĂ A POPULAȚIEI (persoane cu domiciliul sau reședința obișnuită în România) - date absolute	2024 <sup>1)</sup>								2025 <sup>2)</sup>				
	mai	iun.	iul.	aug.	sep.	oct.	nov.	dec.	ian.	feb.	mar.	apr.	mai
Născuți-vii (persoane) <sup>3)</sup>	12217	11981	13711	13133	13292	11839	11241	10719	12755	10086	10420	10462	10881
Decedați (persoane) <sup>3)</sup>	19354	18840	22333	20112	18409	19983	19829	21062	23600	20645	21570	19527	18781
Spor natural (persoane) <sup>3)</sup>	-7137	-6859	-8622	-6979	-5117	-8144	-8588	-10343	-10845	-10559	-11150	-9065	-7900
Căsătorii (număr) <sup>4)</sup>	9878	11892	13135	17377	12609	8858	4951	4128	2934	4520	4441	5548	10285
Divorțuri (număr) <sup>4)</sup>	1781	1748	1590	1152	1643	1939	1893	1601	519	1383 <sup>5)</sup>	1652 <sup>5)</sup>	1416 <sup>5)</sup>	1426 <sup>5)</sup>
Decedați sub 1 an (persoane) <sup>3)</sup>	78	85	98	81	86	80	54	84	84	63	83	61	71

<sup>1)</sup> Date semidefinite (repartizate după luna producerii evenimentului demografic); <sup>2)</sup> Date provizorii (repartizate după luna înregistrării evenimentului demografic).  
<sup>3)</sup> Datele pentru anul 2024 sunt semidefinite (repartizate după luna producerii evenimentului demografic); <sup>4)</sup> Datele pentru anul 2024 sunt definitive (repartizate după luna producerii evenimentului demografic).  
<sup>5)</sup> Sfera de cuprindere este parțială din cauza indisponibilității datelor din Sistemului Informatic Integrat pentru Emiterea Actelor de Stare Civilă (SIIEASC).

18. ÎNMATRICULĂRI DE SOCIETĂȚI COMERCIALE CU PARTICIPARE STRĂINĂ LA CAPITALUL SOCIAL SUBSCRIS, - în luna aprilie <sup>1)</sup> 2025 -	Înmatriculări de societăți comerciale - număr -	Valoarea capitalului social total subscris exprimat în:		
		Moneda națională - mii lei -	Valută	
			Dolari SUA	EURO
Total țară	532	4193,9	928338,9	842272,3

<sup>1)</sup> Datele aferente lunii mai nu au fost publicate pe site-ul ONRC până la data apariției Buletinului Statistic Lunar al INS.  
Sursa de date: Oficiul Național al Registrului Comerțului

**PRINCIPALII INDICATORI  
ECONOMICO-SOCIALI  
LA NIVEL DE JUDEȚ**

I. INDUSTRIE

(%)

1. INDICIILE PRODUCȚIEI INDUSTRIALE (serie brută)	luna corespunzătoare din anul precedent = 100													1.I-31.V.2025 față de 1.I-31.V.2024 <sup>2)</sup>
	2024								2025					
	mai	iun.	iul.	aug.	sep.	oct.	nov.	dec.	ian.	feb.	mar.	apr. <sup>1)</sup>	mai <sup>2)</sup>	
Total judet	90,7	92,7	109,2	99,4	96,4	102,8	95,9	97,8	99,8	95,0	99,1	89,1	109,1	98,2

<sup>1)</sup> Date rectificate; <sup>2)</sup> Date provizorii.

**Notă:** Sursa datelor o constituie capitolul PROD din Cercetarea statistică lunară privind indicatorii pe termen scurt în industrie (IND TS). Indicii producției industriale (IPI) caracterizează evoluția producției industriale totale la nivel de județ, în timp ce IPI, calculat la nivel național, caracterizează evoluția valorii adăugate brute la costul factorilor, realizată în activitatea industrială.

(%)

2. INDICIILE VALORICII AI CIFREI DE AFACERI DIN INDUSTRIE PE TOTAL (PIAȚA INTERNĂ ȘI PIAȚA EXTERNĂ)	luna corespunzătoare din anul precedent = 100													1.I-31.V.2025 față de 1.I-31.V.2024 <sup>1)</sup>
	2024								2025					
	mai	iun.	iul.	aug.	sep.	oct.	nov.	dec.	ian.	feb.	mar.	apr.	mai <sup>1)</sup>	
Total judet	100,0	105,6	129,1	113,0	107,3	119,4	113,1	89,8	104,4	95,3	106,7	91,2	106,7	100,6

<sup>1)</sup> Date provizorii.

**Notă:** Sursa datelor o constituie capitolul CA din Cercetarea statistică lunară privind indicatorii pe termen scurt în industrie (IND TS). Indicele valoric al cifrei de afaceri din industrie este calculat pe baza unei cercetări statistice selective care cuprinde toate întreprinderile cu peste 50 de salariați și un eșantion de întreprinderi cu 4-49 salariați. Conform recomandărilor europene indicii valorici ai cifrei de afaceri din industrie sunt calculați ca indici nedeflatați. Raportarea cifrei de afaceri pe județe se face după sediul central al întreprinderii furnizoare de date.

II. COMERȚ INTERNAȚIONAL

mii euro

3. COMERȚUL INTERNAȚIONAL CU BUNURI	2024 <sup>1)</sup>									2025				
	apr.	mai	iun.	iul.	aug.	sep.	oct.	nov.	dec.	ian. <sup>2)</sup>	feb. <sup>2)</sup>	mar. <sup>2)</sup>	apr. <sup>1)</sup>	1.I-30.IV.2025 <sup>1)</sup>
Total exporturi FOB	101583	83521	86061	93579	73039	86417	94887	86987	71863	86051	83308	90835	84118	344312
Total importuri CIF	165376	116696	121323	147116	121741	111771	161588	109295	108832	169399	130988	129771	150837	580995
Sold FOB/CIF	-63793	-33175	-35262	-53537	-48702	-25354	-66701	-22308	-36969	-83348	-47680	-38936	-66719	-236683

<sup>1)</sup> Date provizorii; <sup>2)</sup> Date revizuite.

### III. TURISM

număr

4. SOSIRI ÎN PRINCIPALELE STRUCTURI DE PRIMIRE TURISTICĂ CU FUNCȚIUNI DE CAZARE TURISTICĂ, pe tipuri de structuri de primire turistică	2024								2025				
	mai	iun.	iul.	aug.	sep.	oct.	nov.	dec.	ian.	feb.	mar.	apr.	mai
Total județ	15903	16858	20716	23934	17331	17652	15188	14294	13551	12512	12538	13933	17265
din care:													
Hoteluri	9604	10166	12087	13997	10572	11167	9543	8766	8796	7982	8388	9143	11324
Moteluri	170	163	258	225	204	288	292	323	124	115	135	146	137
Vile turistice	1141	1131	1971	2221	1694	1437	1090	1006	1159	1092	761	854	1197
Cabane turistice	-	-	-	-	-	-	-	-	-	-	-	-	-
Pensiuni turistice	2699	2687	3063	3741	2513	2316	2230	2110	1923	1830	1954	2042	2191
Pensiuni agroturistice	721	703	836	900	466	618	383	388	353	274	244	309	663
Apartamente și camere de închiriat	902	1163	1423	1694	1105	1093	936	991	664	625	504	773	912

număr

5. ÎNNOPTĂRI ÎN PRINCIPALELE STRUCTURI DE PRIMIRE TURISTICĂ CU FUNCȚIUNI DE CAZARE TURISTICĂ, pe tipuri de structuri de primire turistică	2024								2025				
	mai	iun.	iul.	aug.	sep.	oct.	nov.	dec.	ian.	feb.	mar.	apr.	mai
Total județ	30583	33957	48904	54887	38256	37424	30774	28147	25969	25002	22421	25508	35725
din care:													
Hoteluri	19394	21810	31770	35416	25541	25355	20262	16515	16613	16293	14327	17010	24884
Moteluri	258	247	717	582	327	406	403	806	244	223	260	289	243
Vile turistice	2499	2557	4540	4695	3180	2945	2194	2128	2397	2078	1586	1575	2504
Cabane turistice	-	-	-	-	-	-	-	-	-	-	-	-	-
Pensiuni turistice	4087	4356	5296	6451	4356	3905	3977	4361	3647	3612	3599	3408	3680
Pensiuni agroturistice	1419	1321	1561	1784	1455	1407	888	883	738	637	595	684	1198
Apartamente și camere de închiriat	1648	2131	2933	3620	1943	1966	1696	2167	1267	1133	909	1281	1528

(%)

6. INDICELE DE UTILIZARE NETĂ A LOCURILOR DE CAZARE	2024								2025				
	mai	iun.	iul.	aug.	sep.	oct.	nov.	dec.	ian.	feb.	mar.	apr.	mai
Total județ	22,2	25,0	30,4	34,8	26,5	25,2	22,1	19,1	17,8	20,7	17,1	18,3	24,0



## IV. FORȚA DE MUNCĂ

persoane

7. EFECTIVUL SALARIAȚILOR - la sfârșitul perioadei	2024 <sup>1)</sup>								2025 <sup>1)</sup>				
	mai <sup>1)</sup>	iun. <sup>1)</sup>	iul. <sup>2)</sup>	aug. <sup>2)</sup>	sep. <sup>2)</sup>	oct. <sup>2)</sup>	nov. <sup>2)</sup>	dec. <sup>2)</sup>	ian. <sup>2)</sup>	feb. <sup>2)</sup>	mar. <sup>2)</sup>	apr. <sup>2)</sup>	mai <sup>2)</sup>
Total județ	125615	125618	125788	125604	125858	126026	125944	125545	126400	126676	126930	126778	126760
Agricultură, Silvicultură și Pescuit	3219	3219	3224	3219	3225	3230	3228	3217	3239	3246	3253	3249	3249
Industrie și Construcții	48991	48992	49058	48986	49086	49151	49119	48963	49297	49405	49504	49444	49437
Servicii <sup>*)</sup>	73405	73407	73506	73399	73547	73645	73597	73365	73864	74025	74173	74085	74074

<sup>1)</sup> Date operative

<sup>\*)</sup> Exclusiv forțele armate și personalul asimilat (Ministerul Apărării Naționale, Ministerul Afacerilor Interne, Serviciul Român de Informații etc.); începând cu luna septembrie 2017, inclusiv datele aferente totalității salariaților încadrați la birourile parlamentare din circumscripțiile electorale și plătiți din sume forfetare.

**Notă:** Sectoarele de activitate sunt definite conform clasificării activităților din economia națională CAEN Rev. 2.

<sup>1)</sup> Date reestimate. Datele pentru perioada ianuarie-iunie 2024 au fost reestimate pe baza rezultatelor cercetării statistice lunare asupra câștigurilor salariale, completate cu informațiile existente în Registrul Statistic al Întreprinderilor pentru întreprinderile cu 1-3 salariați și au fost repartizate pe județe și sectoare de activitate conform distribuției obținute din cercetarea statistică anuală asupra costului forței de muncă din anul 2023.

<sup>2)</sup> Începând cu luna iulie 2024, datele au fost estimate pe baza rezultatelor cercetării statistice lunare asupra câștigurilor salariale, completate cu informațiile existente în Registrul Statistic al Întreprinderilor pentru întreprinderile cu 1-3 salariați și au fost repartizate pe județe și sectoare de activitate conform distribuției obținute din cercetarea statistică anuală asupra costului forței de muncă din anul 2023.

lei/persoană

8. CÂȘTIGUL SALARIAL MEDIU BRUT	2024 <sup>1)</sup>								2025 <sup>1)</sup>				
	mai	iun.	iul.	aug.	sep.	oct.	nov.	dec.	ian.	feb.	mar.	apr.	mai
Total județ	7549	7352	7703	7680	7751	7941	8060	8367	7893	8212	8925	8344	8488
Agricultură, Silvicultură și Pescuit	5829	5901	6401	6015	5972	6010	5928	6984	8238	8054	8134	8071	8285
Industrie și Construcții	6879	6840	7481	7026	7135	7768	7493	7958	6986	8276	9375	8333	8243
Servicii <sup>*)</sup>	8141	7820	7950	8251	8304	8196	8604	8739	8446	8178	8668	8360	8648

<sup>1)</sup> Date operative

<sup>\*)</sup> Exclusiv forțele armate și personalul asimilat (Ministerul Apărării Naționale, Ministerul Afacerilor Interne, Serviciul Român de Informații etc.); începând cu luna septembrie 2017, inclusiv datele aferente totalității salariaților încadrați la birourile parlamentare din circumscripțiile electorale și plătiți din sume forfetare.

**Nota 1:** Datele lunare privind câștigul salarial și efectivul de salariați sunt obținute printr-o cercetare statistică selectivă. Începând cu luna ianuarie 2025, eșantionul cuprinde, pe total țară, circa 24.200 unități economico-sociale. Unitățile din „sectorul bugetar” (vezi notele metodologice) sunt cuprinse exhaustiv în cercetare, excepție făcând unitățile administrației publice locale pentru care datele la nivelul consiliilor locale comunale se culeg pe bază de eșantion reprezentativ la nivel de județ (cca. 820 de unități). Pentru sectorul economic, au fost incluse în cercetare unitățile cu 4 salariați și peste, care reprezintă 87,5% din numărul total al salariaților din acest sector.

**Nota 2:** Sectoarele de activitate sunt definite conform clasificării activităților din economia națională CAEN Rev. 2. Informațiile privind câștigurile salariale pentru anumite activități economice conform CAEN Rev. 2 din cadrul industriei și serviciilor (ex. extracția petrolului brut și a gazelor naturale, producția și furnizarea de energie electrică și termică, gaze, apă caldă și aer condiționat, poștă și de curier, intermediari financiare), în cea mai mare parte, sunt repartizate pe județe după sediul central al întreprinderii furnizoare de date.

lei/persoană

9. CÂȘTIGUL SALARIAL MEDIU NET	2024 <sup>1)</sup>								2025 <sup>1)</sup>				
	mai	iun.	iul.	aug.	sep.	oct.	nov.	dec.	ian.	feb.	mar.	apr.	mai
Total județ	4725	4569	4787	4758	4811	4912	4973	5179	4720	4915	5364	4998	5093
Agricultură, Silvicultură și Pescuit	3835	3869	4206	3960	3930	3946	3888	4555	4915	4818	4849	4850	4954
Industrie și Construcții	4483	4448	4863	4561	4638	5000	4831	5105	4190	4959	5601	4992	4941
Servicii <sup>*)</sup>	4956	4703	4774	4949	4993	4916	5147	5270	5043	4891	5232	5007	5192

<sup>1)</sup> Date operative

<sup>\*)</sup> Exclusiv forțele armate și personalul asimilat (Ministerul Apărării Naționale, Ministerul Afacerilor Interne, Serviciul Român de Informații etc.); începând cu luna septembrie 2017, inclusiv datele aferente totalității salariaților încadrați la birourile parlamentare din circumscripțiile electorale și plătiți din sume forfetare.

Vezi **Notele 1-2** de la tabelul 8

persoane

10. NUMĂRUL ȘOMERILOR ÎNREGISTRAȚI - la sfârșitul perioadei	2024 <sup>1)</sup>								2025 <sup>1)</sup>				
	mai	iun.	iul.	aug.	sep.	oct.	nov.	dec.	ian.	feb.	mar.	apr.	mai
Total județ	6091	5726	5407	5047	4854	4428	4250	4093	4140	3982	3757	3404	3383
Bărbați	3480	3250	3042	2781	2640	2394	2284	2200	2228	2174	2018	1805	1798
Femei	2611	2476	2365	2266	2214	2034	1966	1893	1912	1808	1739	1599	1585

<sup>1)</sup> Date definitive.**Sursa de date:** Agenția Națională pentru Ocuparea Forței de Muncă

%

11. RATA ȘOMAJULUI ÎNREGISTRAT - la sfârșitul perioadei	2024 <sup>1)</sup>								2025 <sup>1)</sup>				
	mai	iun.	iul.	aug.	sep.	oct.	nov.	dec.	ian.	feb.	mar.	apr.	mai
Total județ	3,2	3,0	2,9	2,7	2,6	2,4	2,3	2,2	2,2	2,1	2,0	1,8	1,8
Bărbați	3,3	3,0	2,8	2,6	2,5	2,2	2,1	2,1	2,1	2,0	1,9	1,7	1,7
Femei	3,2	3,0	2,9	2,8	2,7	2,5	2,4	2,3	2,4	2,2	2,1	2,0	1,9

**Sursa de date:** Agenția Națională pentru Ocuparea Forței de Muncă<sup>1)</sup> Date definitive calculate cu populația activă civilă la 1 ianuarie 2024.

## V. INDICATORI SOCIALI

12. NUMĂRUL MEDIU ȘI PENSIA MEDIE LUNARĂ A PENSIONARILOR DE ASIGURĂRI SOCIALE DE STAT	2024				2025
	trim. I	trim. II	trim. III	trim. IV	trim. I
Numărul mediu al pensionarilor - (persoane)	138215	137877	137886	136888	136284
Pensia medie - (lei)	2227	2226	2382	2706	2725

13. MIȘCAREA NATURALĂ A POPULAȚIEI (persoane cu domiciliul sau reședința obișnuită în România) - date absolute	2024 <sup>1)</sup>								2025 <sup>2)</sup>				
	mai	iun.	iul.	aug.	sep.	oct.	nov.	dec.	ian.	feb.	mar.	apr.	mai
Născuți-vii (persoane) <sup>3)</sup>	375	317	423	414	392	333	338	303	432	277	312	310	362
Decedați (persoane) <sup>3)</sup>	631	659	701	654	589	643	651	756	825	649	750	638	625
Spor natural (persoane) <sup>3)</sup>	-256	-342	-278	-240	-197	-310	-313	-453	-393	-372	-438	-328	-263
Căsătorii (număr) <sup>4)</sup>	259	347	461	697	343	202	122	126	95	124	106	115	252
Divorțuri (număr) <sup>4)</sup>	79	60	50	30	48	61	53	63	22	37	73	-	39
Decedați sub 1 an (persoane) <sup>3)</sup>	2	2	3	-	1	7	-	3	5	1	4	-	1

<sup>1)</sup> Date semidefinite (repartizate după luna producerii evenimentului demografic); <sup>2)</sup> Date provizorii (repartizate după luna înregistrării evenimentului demografic);

<sup>3)</sup> Datele pentru anul **2024** sunt semidefinite (repartizate după luna producerii evenimentului demografic); <sup>4)</sup> Datele pentru anul **2024** sunt definitive și sunt repartizate după luna înregistrării evenimentului demografic.

**Nota 1:** Repartizarea pe județe s-a făcut astfel: **născuții-vii** după domiciliul sau reședința obișnuită a mamei, **decesele** după domiciliul sau reședința obișnuită a decedatului, **căsătoriile** după locul înregistrării căsătoriei, respectiv, domiciliul unuia dintre cei doi soți și **divorțurile** după ultimul domiciliu comun al soților.

**Nota 2:** Sfera de cuprindere a indicatorului "**divorțuri**" pentru lunile **martie, aprilie și mai 2025** este parțială din cauza indisponibilității datelor din Sistemului Informatic Integrat pentru Emiterea Actelor de Stare Civilă (SIIIEASC).

## VI. CONSTRUCȚII

14. AUTORIZAȚII DE CONSTRUIRE ELIBERATE PENTRU CLĂDIRI REZIDENȚIALE	2024								2025				
	mai	iun.	iul.	aug.	sep.	oct.	nov.	dec.	ian.	feb.	mar.	apr.	mai
Total județ	100	53	65	81	87	76	65	66	37	58	55	80	75

număr

15. LOCUINȚE TERMINATE	2024				2025			
	trim. I	trim. II	trim. III	trim. IV	trim. I <sup>1)</sup>	trim. II	trim. III	trim. IV
Locuințe terminate	113	188	166	228	159			
mediul urban	20	25	30	52	23			
mediul rural	93	163	136	176	136			

număr

<sup>1)</sup> Date provizorii

**Notă:** Indicatorul "Locuințe terminate" se referă la totalul locuințelor finalizate în cursul trimestrului.

## VII. ALȚI INDICATORI

16. ÎNMATRICULĂRI DE SOCIETĂȚI COMERCIALE CU PARTICIPARE STRĂINĂ LA CAPITALUL SOCIAL SUBSCRIS - în luna aprilie <sup>1)</sup> 2025 -	Înmatriculări de societăți comerciale - număr -	Valoarea capitalului social total subscris exprimat în:		
		Monedă națională - mii lei -	Valută	
			Dolari SUA	EURO
Total județ	13	80,7	17961,8	16215,2

<sup>1)</sup> Datele aferente lunii mai nu au fost publicate pe site-ul ONRC până la data apariției Buletinului Statistic Lunar al INS.


Sursa de date: Oficiul Național al Registrului Comerțului

# statistică oficială

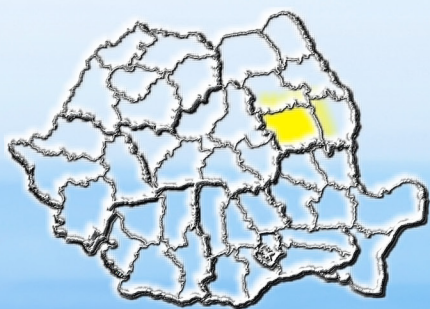
- 2 0 2 5 -

INSTITUTUL NAȚIONAL DE  
**STATISTICĂ**  
NATIONAL INSTITUTE OF STATISTICS

B-dul Libertății Nr. 16, Sect. 5, București  
16 Libertății BVD, Bucharest 5  
e-mail: [romstat@insse.ro](mailto:romstat@insse.ro)  
[http:// www.insse.ro](http://www.insse.ro)



statisticile care nu sunt publicate și folosite, nu există



DIRECȚIA JUDEȚEANĂ DE STATISTICĂ  
**BACĂU**

Str. George Bacovia, Nr.51, BACĂU,  
Județul BACĂU, Cod poștal: 600238  
Tel.: 0234/510056, Fax: 0234/514806  
e-mail: [tele@bacau.insse.ro](mailto:tele@bacau.insse.ro)  
[http:// www.bacau.insse.ro](http://www.bacau.insse.ro)