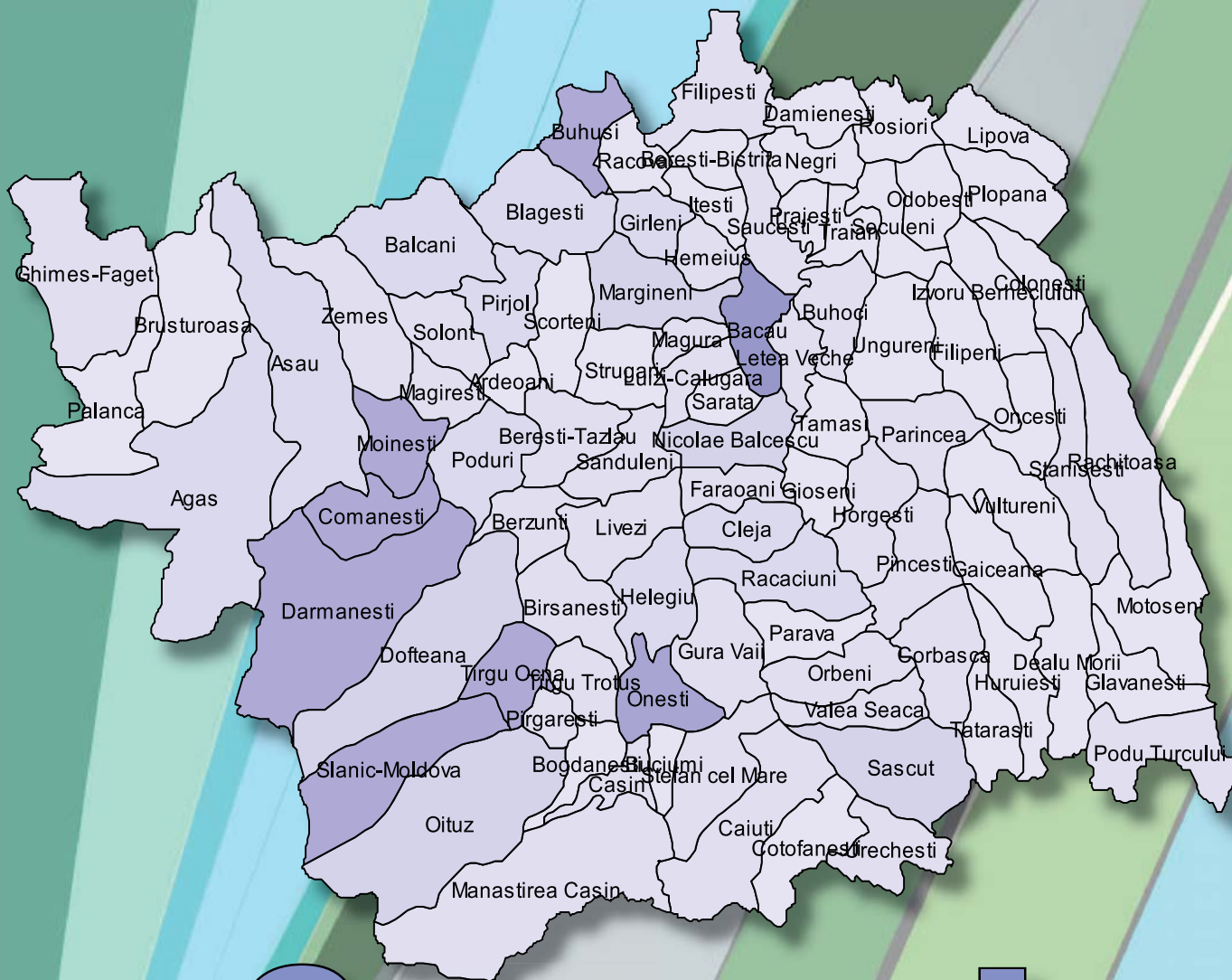




**Institutul Național de Statistică**  
**Direcția Județeană de Statistică Bacău**



# Anuarul Statistic al județului Bacău

**Ediția 2022**

**România**  
**Institutul Național de Statistică**  
**Direcția Județeană de Statistică Bacău**

# **Anuarul** **Statistic** **al județului** **Bacău**

**Ediția 2022**

Date pentru anul 2020  
și acolo unde sunt disponibile, date pentru anul 2021

## Coordonator științific:

Lect. univ. dr. Oana Ancuța Stângaciu - Director Direcția Județeană de Statistică Bacău  
Universitatea "Vasile Alecsandri" din Bacău

## Colectivul de elaborare a capitolelor Anuarului:

Mat. Daniela Măgirescu - Direcția Județeană de Statistică Bacău

Lect. univ. dr. Oana Ancuța Stângaciu - Universitatea "Vasile Alecsandri" din Bacău  
Direcția Județeană de Statistică Bacău

Ec. Vasilica Lăcrămioara Ciomârtan - Direcția Județeană de Statistică Bacău

Prof.univ.dr. Eugenia Harja - Universitatea "Vasile Alecsandri" din Bacău

## Design:

Ing. Cristina Săndulache - Direcția Județeană de Statistică Bacău

Direcția Județeană de Statistică Bacău  
Strada George Bacovia nr. 51, Cod poștal 600238  
Telefon: 0234-510056; 0234-514805  
Fax: 0234-510056; 0234-514806  
email:tele@bacau.insse.ro  
<http://www.bacau.insse.ro>

© **D.J.S. Bacău 2022**

Reproducerea conținutului acestei publicații, integrală sau parțială, în forma originală sau modificată, precum și stocarea într-un sistem de regăsire sau transmiterea sub orice formă și prin orice mijloace sunt interzise fără autorizarea scrisă a Direcției Județene de Statistică Bacău.

Utilizarea conținutului acestei publicații, cu titlu explicativ sau justificativ, în articole, studii, cărți este autorizată numai cu indicarea clară și precisă a sursei.

# Cuprins

|  | Pagina |
|--|--------|
| <b>Cadrul legal și norme metodologice generale</b>   | 11     |
| <b>1. Ponderea și locul județului Bacău în țară</b>  | 17     |
| 1.1. Ponderea și locul județului Bacău în țară, în anul 2020   | 17     |
| <b>2. Geografie, organizare teritorial-administrativă și meteorologie</b>                                    | 23     |
| <b>2.1. Geografie și organizare administrativ-teritorială</b>  | 25     |
| 2.1.1. Poziția geografică a județului  | 25     |
| 2.1.2. Principalele cursuri de apă   | 25     |
| 2.1.3. Principalele lacuri   | 25     |
| 2.1.4. Altitudinea municipiilor și orașelor  | 25     |
| 2.1.5. Principalele altitudini muntoase  | 26     |
| 2.1.6. Împărțirea administrativă a teritoriului la sfârșitul anului  | 26     |
| 2.1.7. Organizarea administrativ-teritorială a județului Bacău, la sfârșitul anului 2020 și codul SIRUTA     | 27     |
| <b>2.2. Meteorologie</b>   | 39     |
| 2.2.1. Temperatura aerului (media lunară și anuală)  | 39     |
| 2.2.2. Temperatura aerului (maxima absolută lunară și anuală)  | 39     |
| 2.2.3. Temperatura aerului (minima absolută lunară și anuală)  | 39     |
| 2.2.4. Precipitații atmosferice (cantitatea lunară și anuală)  | 40     |
| <b>3. Populație și fenomene demografice</b>  | 41     |
| <b>3.1. Populația rezidentă</b>  | 48     |
| 3.1.1. Populația rezidentă la 1 ianuarie pe sexe, medii, total țară, regiune de dezvoltare și județ          | 48     |
| 3.1.2. Populația rezidentă la 1 iulie pe sexe, medii, total țară, regiune de dezvoltare și județ             | 48     |
| <b>3.2. Populația după domiciliu</b>   | 49     |
| 3.2.1. Populația după domiciliu la 1 ianuarie pe sexe, medii, total țară, regiune de dezvoltare și județ     | 49     |
| 3.2.2. Populația după domiciliu la 1 iulie pe sexe, medii, total țară, regiune de dezvoltare și județ        | 49     |
| 3.2.3. Populația după domiciliu la 1 iulie pe sexe, județ și localități                                      | 50     |
| 3.2.4. Populația după domiciliu pe vârste, grupe de vârstă, sexe și medii în județul Bacău la 1 iulie 2021   | 56     |
| <b>3.3. Mișcarea naturală a populației</b>   | 58     |
| <b>3.3.1. Natalitate</b>   | 58     |
| 3.3.1.1. Născuți vii pe sexe, medii, total țară, regiune de dezvoltare și județ                              | 58     |
| 3.3.1.2. Născuți vii pe grupe de vârstă ale tatălui și grupe de vârstă ale mamei, în județul Bacău           | 59     |
| 3.3.1.3. Născuți vii pe județ și localități  | 60     |
| 3.3.1.4. Rata de natalitate pe medii, total țară, regiune de dezvoltare, județ și localități                 | 62     |
| 3.3.1.5. Rata de fertilitate pe grupe de vârstă ale mamei, medii, total țară, regiune de dezvoltare și județ | 64     |
| <b>3.3.2. Mortalitate</b>  | 66     |
| 3.3.2.1. Decedați pe medii, total țară, regiune de dezvoltare, județ și localități                           | 66     |
| 3.3.2.2. Decedați pe grupe de vârstă și sexe în județul Bacău  | 68     |
| 3.3.2.3. Decedați sub 1 an pe medii, total țară, regiune de dezvoltare, județ și localități                  | 69     |
| 3.3.2.4. Decedații pe cauze de deces în județul Bacău  | 72     |
| 3.3.2.5. Născuți morți pe medii, total țară, regiune de dezvoltare, județ și localități                      | 73     |
| 3.3.2.6. Rata mortalității pe medii, total țară, regiune de dezvoltare, județ și localități                  | 75     |
| 3.3.2.7. Rata mortalității infantile pe medii, total țară, regiune de dezvoltare, județ și localități        | 77     |
| 3.3.2.8. Rata mortinatalității pe medii, total țară, regiune de dezvoltare și județ                          | 79     |

# Cuprins

|  | Pagina |
|--|--------|
| <b>3.3.3. Sporul natural</b>   | 80     |
| 3.3.3.1. Sporul natural al populației pe medii, total țară, regiune de dezvoltare, județ și localități   | 80     |
| 3.3.3.2. Rata sporului natural al populației pe medii, total țară, regiune de dezvoltare și județ  | 82     |
| 3.3.3.3. Durata medie a vieții pe medii, sexe, total țară, regiune de dezvoltare și județ  | 83     |
| <b>3.4. Mișcarea migratorie a populației</b>   | 84     |
| <b>3.4.1. Migrația internă</b>   | 84     |
| 3.4.1.1. Stabiliri cu domiciliul pe medii, total țară, regiune de dezvoltare, județ și localități  | 84     |
| 3.4.1.2. Plecări cu domiciliul pe medii, total țară, regiune de dezvoltare, județ și localități  | 86     |
| 3.4.1.3. Soldul schimbărilor de domiciliu pe medii, total țară, regiune de dezvoltare și județ   | 88     |
| <b>3.4.2. Migrația internațională determinată de schimbarea domiciliului permanent</b>   | 89     |
| 3.4.2.1. Emigranți definitivi pe total țară, regiune de dezvoltare, județ și localități de plecare   | 89     |
| 3.4.2.2. Imigranți definitivi pe total țară, regiune de dezvoltare, județ și localități de sosire  | 91     |
| 3.4.2.3. Soldul migrației internaționale definitive pe total țară, regiune de dezvoltare și județ  | 93     |
| <b>3.5. Nupțialitate</b>   | 94     |
| 3.5.1. Căsătorii pe medii, total țară, regiune de dezvoltare, județ și localități  | 94     |
| 3.5.2. Rata de nupțialitate pe medii, total țară, regiune de dezvoltare, județ și localități   | 96     |
| 3.5.3. Vârsta medie a soților la căsătorie (indiferent de rangul acesteia) pe medii, sexe, total țară, regiune de dezvoltare și județ                                  | 99     |
| 3.5.4. Vârsta medie la prima căsătorie a soților pe medii, sexe, total țară, regiune de dezvoltare și județ  | 99     |
| <b>3.6. Divorțialitate</b>   | 100    |
| 3.6.1. Divorțuri pe total țară, regiune de dezvoltare, județ și localități   | 100    |
| 3.6.2. Rata de divorțialitate pe medii, total țară, regiune de dezvoltare, județ și localități   | 102    |
| 3.6.3. Divorțuri după numărul copiilor minori rămași după desfacerea căsătoriei, în județul Bacău  | 104    |
| <b>4. Piața forței de muncă</b>  | 105    |
| <b>4.1. Forța de muncă</b>   | 109    |
| <b>4.1.1. Resursele de muncă și utilizarea lor</b>   | 109    |
| 4.1.1.1. Resursele de muncă pe sexe, total țară, regiune de dezvoltare și județ, la sfârșitul anului   | 109    |
| 4.1.1.2. Rata de ocupare a resurselor de muncă pe total țară, regiune de dezvoltare și județ   | 109    |
| <b>4.1.2. Populația activă civilă și ocupată civilă</b>  | 109    |
| 4.1.2.1. Populația activă civilă pe sexe, total țară, regiune de dezvoltare și județ, la sfârșitul anului  | 109    |
| 4.1.2.2. Rata de activitate a resurselor de muncă, total țară, regiune de dezvoltare și județ  | 110    |
| 4.1.2.3. Populația ocupată civilă pe activități ale economiei naționale conform CAEN Rev. 2, sexe, total țară, regiune de dezvoltare și județ, la sfârșitul anului     | 110    |
| <b>4.1.3. Salariați</b>  | 112    |
| 4.1.3.1. Numărul mediu al salariaților pe categorii de salariați și activități ale economiei naționale conform CAEN Rev. 2, total țară, regiune de dezvoltare și județ | 112    |
| 4.1.3.2. Numărul mediu al salariaților pe categorii de salariați și forme de proprietate, total țară, regiune de dezvoltare și județ                                   | 114    |
| 4.1.3.3. Numărul mediu al salariaților pe județ și localități  | 114    |
| 4.1.3.4. Efectivul salariaților la sfârșitul anului pe activități ale economiei naționale conform CAEN Rev. 2, sexe, total țară, regiune de dezvoltare și județ        | 117    |
| 4.1.3.5. Efectivul salariaților la sfârșitul anului pe categorii de salariați și forme de proprietate, total țară, regiune de dezvoltare și județ                      | 119    |

# Cuprins

|  |     |
|--|-----|
| <b>4.1.4. Șomaj</b>  | 120 |
| 4.1.4.1. Șomeri înregistrați pe categorii de șomeri și sexe, total țară, regiune de dezvoltare și județ, la sfârșitul anului                                 | 120 |
| 4.1.4.2. Rata șomajului pe sexe, total țară, regiune de dezvoltare și județ, la sfârșitul anului   | 121 |
| 4.1.4.3. Șomeri înregistrați și ponderea șomerilor pe județ și localități, la sfârșitul anului 2020  | 122 |
| <b>4.2. Condiții de muncă</b>  | 124 |
| 4.2.1. Numărul accidentaților în muncă pe categorii de accidente, total țară, regiune de dezvoltare și județ   | 124 |
| 4.2.2. Numărul accidentelor colective de muncă, total țară, regiune de dezvoltare și județ   | 124 |
| 4.2.3. Conflicte de interese, total țară, regiune de dezvoltare și județ   | 124 |
| <b>5. Veniturile, cheltuielile și consumul populației</b>  | 125 |
| <b>5.1. Veniturile populației</b>  | 129 |
| 5.1.1. Veniturile totale lunare pe o gospodărie pe total țară și regiune de dezvoltare   | 129 |
| 5.1.2. Veniturile totale ale principalelor categorii de gospodării și structura acestora pe total țară și regiune de dezvoltare, în anul 2020                | 130 |
| 5.1.3. Câștigul salarial nominal mediu brut lunar pe activități ale economiei naționale (CAEN Rev.2), total țară, regiune de dezvoltare și județ             | 131 |
| 5.1.4. Câștigul salarial nominal mediu net lunar pe activități ale economiei naționale (CAEN Rev.2), total țară, regiune de dezvoltare și județ              | 132 |
| 5.1.5. Indicii câștigului salarial real pe total țară, regiune de dezvoltare și județ  | 133 |
| <b>5.2. Cheltuielile și consumul populației</b>  | 133 |
| 5.2.1. Cheltuielile totale lunare pe o gospodărie pe total țară și regiune de dezvoltare   | 133 |
| 5.2.2. Cheltuielile totale ale principalelor categorii de gospodării și structura acestora pe total țară și regiune de dezvoltare, în anul 2020              | 134 |
| 5.2.3. Consumul mediu lunar pe o persoană, la principalele produse agroalimentare pe total țară și regiune de dezvoltare                                     | 135 |
| 5.2.4. Inzestrarea gospodăriilor cu bunuri de folosință îndelungată pe total țară și regiune de dezvoltare   | 136 |
| <b>6. Locuințe și utilități publice</b>  | 137 |
| <b>6.1. Locuințe</b>   | 140 |
| 6.1.1. Locuințe existente la sfârșitul anului pe forme de proprietate, medii, total țară, regiune de dezvoltare, județ și localități                         | 140 |
| 6.1.2. Camere de locuit existente la sfârșitul anului pe forme de proprietate, medii, total țară, regiune de dezvoltare și județ                             | 147 |
| 6.1.3. Suprafața locuibilă existentă la sfârșitul anului pe forme de proprietate, medii, total țară, regiune de dezvoltare, județ și localități              | 148 |
| 6.1.4. Locuințe terminate în cursul anului pe surse de finanțare, medii, total țară, regiune de dezvoltare, județ și localități                              | 155 |
| 6.1.5. Locuințe terminate în cursul anului după numărul camerelor de locuit pe o locuință, pe surse de finanțare, total țară, regiune de dezvoltare și județ | 158 |
| 6.1.6. Suprafața construită a locuințelor terminate, pe surse de finanțare, medii, total țară, regiune de dezvoltare și județ                                | 160 |

# Cuprins

|   |     |
|---|-----|
| 6.1.7. Suprafața utilă a locuințelor terminate, pe surse de finanțare, medii, total țară, regiune de dezvoltare și județ  | 161 |
| 6.1.8. Suprafața locuibilă a locuințelor terminate pe surse de finanțare, medii, total țară, regiune de dezvoltare și județ   | 162 |
| <b>6.2. Utilitățile publice</b>   | 163 |
| 6.2.1. Lungimea străzilor orășenești, total țară, regiune de dezvoltare, județ și localități, la sfârșitul anului 2020  | 163 |
| 6.2.2. Transport urban de pasageri pe total țară, regiune de dezvoltare și județ, în anul 2020  | 163 |
| 6.2.3. Canalizare publică și spații verzi, pe medii, total țară, regiune de dezvoltare și județ, la sfârșitul anului 2020   | 163 |
| 6.2.4. Rețeaua și volumul apei potabile distribuite, pe medii, total țară, regiune de dezvoltare și județ, în anul 2020   | 164 |
| 6.2.5. Rețeaua și volumul gazelor naturale distribuite pe medii, total țară, regiune de dezvoltare și județ, în anul 2020   | 164 |
| 6.2.6. Rețeaua și cantitatea de energie termică distribuită, pe medii, total țară, regiune de dezvoltare și județ, în anul 2020                                     | 164 |
| <b>7. Securitate și asistență socială</b>   | 165 |
| <b>7.1. Protecția socială a șomerilor</b>   | 168 |
| 7.1.1. Cheltuieli anuale cu protecția socială a șomerilor după categorii de cheltuieli pe total țară, regiune de dezvoltare și județ                                | 168 |
| <b>7.2. Asigurări sociale</b>   | 168 |
| 7.2.1. Numărul mediu anual al pensionarilor pe tipuri de asigurări sociale pe total țară, regiune de dezvoltare și județ  | 168 |
| 7.2.2. Pensia medie lunară pe tipuri de asigurări sociale pe total țară, regiune de dezvoltare și județ   | 169 |
| 7.2.3. Indicii pensiei medii reale a pensionarilor de asigurări sociale de stat pe total țară, regiune de dezvoltare și județ                                       | 169 |
| 7.2.4. Bilete pentru tratament balnear acordate prin asigurările sociale de stat, pe stațiuni balneoclimaterice, total țară și județ                                | 170 |
| <b>7.3. Asistență socială</b>   | 170 |
| 7.3.1. Ajutoare sociale pentru asigurarea venitului minim garantat pe total țară, regiune de dezvoltare și județ  | 170 |
| 7.3.2. Alocația de stat pentru copii pe total țară, regiune de dezvoltare și județ  | 170 |
| 7.3.3. Alocația pentru susținerea familiei pe total țară, regiune de dezvoltare și județ  | 170 |
| <b>8. Sănătate</b>  | 171 |
| <b>8.1. Infrastructura sanitară</b>   | 173 |
| 8.1.1. Principalele unități sanitare pe categorii de unități și forme de proprietate, total țară, regiune de dezvoltare, județ și localități, în anul 2020          | 173 |
| 8.1.2. Paturi în unități sanitare pe categorii de unități și forme de proprietate, total țară, regiune de dezvoltare, județ și localități, la sfârșitul anului 2020 | 180 |

# Cuprins

|   |     |
|---|-----|
| <b>8.2. Personalul sanitar</b>  | 181 |
| 8.2.1. Principalele categorii de personal sanitar pe forme de proprietate, total țară, regiune de dezvoltare, județ și localități, la sfârșitul anului 2020 | 181 |
| <b>9. Educație</b>  | 183 |
| 9.1. Unitățile școlare pe categorii de unități și forme de proprietate, total țară, regiune de dezvoltare și județ  | 185 |
| 9.2. Populația școlară pe niveluri de educație și forme de proprietate, total țară, regiune de dezvoltare și județ  | 187 |
| 9.3. Copii și elevi înscriși în învățământul preuniversitar pe niveluri de educație, limbi de predare, total țară, regiune de dezvoltare și județ           | 190 |
| 9.4. Populația școlară pe niveluri de educație, forme de învățământ, total țară, regiune de dezvoltare și județ   | 191 |
| 9.5. Absolvenți pe niveluri de educație și forme de învățământ, total țară, regiune de dezvoltare și județ  | 194 |
| 9.6. Personalul didactic pe niveluri de educație și forme de proprietate, total țară, regiune de dezvoltare și județ  | 196 |
| 9.7. Rata abandonului în învățământul preuniversitar, total țară, regiune de dezvoltare și județ  | 198 |
| 9.8. Numărul elevilor care au promovat examenul de bacalaureat, pe sexe, total țară, regiune de dezvoltare și județ   | 198 |
| 9.9. Laboratoare școlare pe niveluri de instruire, total țară, regiune de dezvoltare și județ   | 198 |
| 9.10. Săli de clasă și cabinete școlare pe niveluri de instruire, total țară, regiune de dezvoltare și județ  | 199 |
| 9.11. Săli de gimnastică pe niveluri de instruire, total țară, regiune de dezvoltare și județ   | 199 |
| 9.12. Ateliere școlare pe niveluri de instruire, total țară, regiune de dezvoltare și județ   | 200 |
| 9.13. Pc-uri pe niveluri de instruire, total țară, regiune de dezvoltare și județ   | 200 |
| 9.14. Unitățile școlare pe niveluri de educație, pe județ și localități în anul 2020  | 201 |
| 9.15. Populația școlară pe niveluri de educație, pe județ și localități în anul 2020  | 203 |
| 9.16. Personalul didactic pe niveluri de educație, pe județ și localități în anul 2020  | 205 |
| 9.17. Săli de clasă și cabinete școlare, laboratoare și ateliere școlare pe județ și localități în anul 2020  | 207 |
| <b>10. Cultură și sport</b>   | 209 |
| <b>10.1. Cultură</b>  | 212 |
| <b>10.1.1. Biblioteci</b>   | 212 |
| 10.1.1.1. Biblioteci pe categorii de biblioteci, total țară, regiune de dezvoltare și județ, la sfârșitul anului  | 212 |
| 10.1.1.2. Bibliotecile și bibliotecile publice, total țară, regiune de dezvoltare, județ și localități, la sfârșitul anului                                 | 213 |
| 10.1.1.3. Volume existente în biblioteci pe categorii de biblioteci, total țară, regiune de dezvoltare și județ, la sfârșitul anului                        | 216 |
| 10.1.1.4. Volume eliberate pe categorii de biblioteci, total țară, regiune de dezvoltare și județ   | 217 |
| 10.1.1.5. Cititori activi la biblioteci, pe categorii de biblioteci, total țară, regiune de dezvoltare și județ   | 218 |
| <b>10.1.2. Exploatarea și producția cinematografică</b>   | 219 |
| 10.1.2.1. Cinematografe pe total țară, regiune de dezvoltare și județ, la sfârșitul anului  | 219 |
| 10.1.2.2. Locuri în sălile de cinematograf, total țară, regiune de dezvoltare și județ  | 219 |
| 10.1.2.3. Spectacole cinematografice pe total țară, regiune de dezvoltare și județ  | 219 |
| 10.1.2.4. Spectatori la cinematografe pe total țară, regiune de dezvoltare și județ   | 219 |



# Cuprins

|  |     |
|--|-----|
| <b>10.1.3. Instituții de spectacol</b>   | 220 |
| 10.1.3.1. Instituții de spectacol pe categorii de instituții, total țară, regiune de dezvoltare, județ și localități, la sfârșitul anului          | 220 |
| 10.1.3.2. Spectacole și concerte la instituțiile de spectacol pe categorii de unități, total țară, regiune de dezvoltare și județ                  | 220 |
| 10.1.3.3. Spectatori și auditori la reprezentațiile artistice, pe categorii de instituții de spectacol, total țară, regiune de dezvoltare și județ | 221 |
| <b>10.1.4. Muzee</b>   | 221 |
| 10.1.4.1. Muzee, total țară, regiune de dezvoltare și județ, la sfârșitul anului   | 221 |
| 10.1.4.2. Vizitatori în muzee, total țară, regiune de dezvoltare și județ  | 221 |
| <b>10.2. Numărul secțiilor sportive</b>  | 222 |
| 10.2.1. Numărul secțiilor sportive, total țară, regiune de dezvoltare și județ   | 222 |
| 10.2.2. Sportivi legitimați, total țară, regiune de dezvoltare și județ  | 222 |
| 10.2.3. Antrenori sportivi, total țară, regiune de dezvoltare și județ   | 222 |
| 10.2.4. Instructori sportivi, total țară, regiune de dezvoltare și județ   | 222 |
| 10.2.5. Arbitri sportivi, total țară, regiune de dezvoltare și județ   | 222 |
| <b>11. Prețuri</b>   | 223 |
| 11.1. Evoluția lunară a Indicilor Prețurilor de Consum (față de luna anterioară)   | 225 |
| 11.2. Evoluția lunară a Indicilor Prețurilor de Consum (față de decembrie anul precedent)  | 225 |
| 11.3. Evoluția anuală a Indicilor medii anuali a Prețurilor de Consum (față de anul anterior)  | 225 |
| 11.4. Cursul de schimb mediu lunar - lei RON / EURO -  | 226 |
| 11.5. Cursul de schimb mediu lunar - lei RON / USD -   | 226 |
| 11.6. Cursul de schimb mediu anual   | 226 |
| <b>12. Conturi naționale</b>   | 227 |
| 12.1. Produsul intern brut, total țară, regiune de dezvoltare și județ   | 229 |
| 12.2. Valoarea adăugată brută, total țară, regiune de dezvoltare și județ  | 229 |
| 12.3. Ponderea valorii adăugate brute în produsul intern brut, total țară, regiune de dezvoltare și județ  | 229 |
| 12.4. Valoarea adăugată brută pe ramuri de activitate în județul Bacău, conform CAEN Rev.2   | 229 |
| 12.5. Structura valorii adăugate brute pe ramuri de activitate, în județul Bacău, conform CAEN Rev.2   | 230 |
| 12.6. Produsul intern brut pe locuitor, total țară, regiune de dezvoltare și județ   | 230 |
| <b>13. Investiții și construcții</b>   | 231 |
| <b>13.1. Investiții</b>  | 234 |
| 13.1.1. Indicii investițiilor realizate în județul Bacău   | 234 |
| 13.1.2. Investițiile pe elementele de structura în județul Bacău   | 234 |
| <b>13.2. Construcții</b>   | 234 |
| 13.2.1. Indicii lucrărilor de construcții realizate în județul Bacău   | 234 |
| 13.2.2. Structura lucrărilor de construcții în județul Bacău   | 234 |

# Cuprins

|  |     |
|--|-----|
| <b>14. Cercetare - dezvoltare</b>  | 235 |
| 14.1. Salariați din activitatea de cercetare-dezvoltare, la sfârșitul anului, total țară, regiune de dezvoltare și județ                                   | 236 |
| 14.2. Salariați din activitatea de cercetare-dezvoltare la 10.000 persoane ocupate civile, total țară, regiune de dezvoltare și județ                      | 236 |
| 14.3. Cheltuieli totale din activitatea de cercetare-dezvoltare, total țară, regiune de dezvoltare și județ  | 236 |
| <b>15. Agricultură și silvicultură</b>   | 237 |
| <b>15.1. Agricultură</b>   | 242 |
| <b>15.1.1. Fondul funciar</b>  | 242 |
| 15.1.1.1 Suprafața fondului funciar după modul de folosință, pe forme de proprietate, total țară, regiune de dezvoltare și județ - la sfârșitul anului     | 242 |
| 15.1.1.2. Suprafața fondului funciar după modul de folosință, pe județ și localități la 31 decembrie 2014  | 243 |
| <b>15.1.2. Valoarea producției agricole</b>  | 245 |
| 15.1.2.1 Valoarea producției ramurii agricultură pe sectoare, forme de proprietate, total țară, regiune de dezvoltare și județ                             | 245 |
| 15.1.2.2 Indicii producției ramurii agricultură pe sectoare, forme de proprietate, total țară, regiune de dezvoltare și județ                              | 245 |
| <b>15.1.3. Suprafața și producția agricolă vegetală</b>  | 246 |
| 15.1.3.1. Suprafața cultivată cu principalele culturi pe forme de proprietate, în județul Bacău  | 246 |
| 15.1.3.2. Producția agricolă vegetală la principalele culturi, pe forme de proprietate, în județul Bacău   | 248 |
| 15.1.3.3. Producția medie la hectar, la principalele culturi, pe forme de proprietate, în județul Bacău  | 251 |
| 15.1.3.4. Suprafața viilor pe rod, pe forme de proprietate, total țară, regiune de dezvoltare și județ   | 253 |
| 15.1.3.5. Producția totală de struguri, pe forme de proprietate, total țară, regiune de dezvoltare și județ  | 254 |
| 15.1.3.6. Producția medie de struguri la hectar, pe forme de proprietate, total țară, regiune de dezvoltare și județ                                       | 255 |
| 15.1.3.7. Numărul pomilor fructiferi pe forme de proprietate, total țară, regiune de dezvoltare și județ   | 256 |
| 15.1.3.8. Producția de fructe pe specii de pomi, forme de proprietate, total țară, regiune de dezvoltare și județ  | 258 |
| 15.1.3.9. Producția medie de fructe pe specii de pomi, forme de proprietate, total țară, regiune de dezvoltare și județ                                    | 260 |
| <b>15.1.4. Efectivele de animale și producția agricolă animală</b>   | 262 |
| 15.1.4.1. Efectivele de animale la 1 Decembrie, pe categorii de animale, forme de proprietate, total țară, regiune de dezvoltare și județ                  | 262 |
| 15.1.4.2. Animale ce revin la 100 ha teren, pe categorii de animale, forme de proprietate, total țară, regiune de dezvoltare și județ                      | 265 |
| 15.1.4.3. Producția agricolă animală pe categorii de animale, forme de proprietate, total țară, regiune de dezvoltare și județ                             | 266 |
| <b>15.1.5. Baza tehnico-materială a agriculturii</b>   | 268 |
| 15.1.5.1. Parcul de tractoare și principalele mașini agricole din agricultură (la sfârșitul anului) pe forme de proprietate, în județul Bacău              | 268 |
| <b>15.1.6. Indicatori de agricultură și mediu</b>  | 269 |
| 15.1.6.1. Cantitatea de îngrășăminte chimice și naturale folosite în agricultură, pe forme de proprietate, total țară, regiune de dezvoltare și județ      | 269 |
| 15.1.6.2. Suprafața terenurilor pe care s-au aplicat îngrășăminte chimice și naturale, pe forme de proprietate, total țară, regiune de dezvoltare și județ | 270 |

# Cuprins

|  |     |
|--|-----|
| <b>15.2. Silvicultura</b>  | 271 |
| 15.2.1. Suprafața fondului forestier pe categorii de terenuri și specii de păduri, total țară, regiune de dezvoltare și județ - la sfârșitul anului                                      | 271 |
| 15.2.2. Suprafața terenurilor pe care s-au executat regenerări artificiale, pe categorii de regenerări artificiale, total țară, regiune de dezvoltare și județ                           | 271 |
| 15.2.3. Volumul de lemn recoltat pe specii, total țară, regiune de dezvoltare și județ   | 272 |
| <b>16. Activitatea întreprinderii</b>  | 273 |
| 16.1. Numărul de unități locale active pe diviziuni CAEN rev.2, din județul Bacău  | 276 |
| 16.2. Cifra de afaceri realizată de unitățile locale active pe diviziuni CAEN rev.2, din județul Bacău   | 279 |
| 16.3. Numărul mediu de salariați din unitățile locale active pe diviziuni CAEN rev.2, din județul Bacău  | 282 |
| 16.4. Indicatori ai unităților locale active la nivel de clasa CAEN rev.2, din județul Bacău, în anul 2020   | 285 |
| 16.5. Principalii indicatori ai unităților locale active din județ și localități, în anul 2020   | 298 |
| 16.6. Indicatori ai unităților locale active mici și mijlocii cu până la 249 salariați, pe diviziuni CAEN rev.2, din județul Bacău, în anul 2020   | 300 |
| 16.7. Cifra de afaceri realizată în medie pe o unitate locală activă din județ și localități urbane (municipii și orașe)   | 302 |
| 16.8. Cifra de afaceri realizată în medie pe un salariat din unitățile locale active din județ și localități urbane (municipii și orașe)   | 303 |
| 16.9. Investiții brute în bunuri corporale ce revin în medie la un salariat din unitățile locale active din județ și localități urbane (municipii și orașe)                              | 303 |
| 16.10. Investiții brute în bunuri corporale ce revin în medie la 1.000 lei RON cifră de afaceri realizată de unitățile locale active din județ și localități urbane (municipii și orașe) | 303 |
| 16.11. Investiții nete în bunuri corporale ce revin în medie la un salariat din unitățile locale active din județ și localități urbane (municipii și orașe)                              | 304 |
| 16.12. Investiții nete în bunuri corporale ce revin în medie la 1.000 lei RON cifră de afaceri realizată de unitățile locale active din județ și localități urbane (municipii și orașe)  | 304 |
| <b>17. Industrie</b>   | 305 |
| 17.1. Indicii de volum ai producției industriale - serie brută - detaliat la nivel de diviziune CAEN Rev.2, în județul Bacău (an de referință = 2010)                                    | 307 |
| 17.2. Indicii de volum ai producției industriale - serie brută - detaliat la nivel de diviziune CAEN Rev.2, în județul Bacău (an de referință = 2015)                                    | 307 |
| 17.3. Indicii de volum ai producției industriale - serie brută - detaliat pe secțiuni CAEN Rev. 2, în județul Bacău în anul 2020 - evoluție lunară                                       | 307 |
| 17.4. Indicii valorici ai cifrei de afaceri în județul Bacău (an de referință = 2010)  | 308 |
| 17.5. Indicii valorici ai cifrei de afaceri în județul Bacău (an de referință = 2015)  | 308 |
| 17.6. Indicii valorici ai cifrei de afaceri în județul Bacău, în anul 2020 - evoluție lunară   | 308 |
| <b>18. Transporturi, poștă și telecomunicații</b>  | 309 |
| <b>18.1. Transporturi</b>  | 311 |
| 18.1.1. Lungimea drumurilor publice pe categorii de drumuri, tipuri de stare a drumurilor, total țară, regiune de dezvoltare și județ - la sfârșitul anului                              | 311 |
| 18.1.2. Lungimea căilor ferate în exploatare, pe categorii de linii de cale ferată, total țară, regiune de dezvoltare și județ - la sfârșitul anului                                     | 312 |
| 18.1.3. Vehicule înscrise în circulație pe tipuri de autovehicule, forme de proprietate, total țară, regiune de dezvoltare și județ - la sfârșitul anului                                | 312 |

# Cuprins

|   |     |
|---|-----|
| <b>18.2 Poștă și telecomunicații</b>  | 314 |
| 18.2.1. Numărul unităților poștale și volumul activității de poștă, pe categorii de prestații de poștă, total țară, regiune de dezvoltare și județ, în anul 2020    | 314 |
| 18.2.2. Volumul activității de telefonie fixă, pe categorii de activități, pe total țară, regiune de dezvoltare și județ, în anul 2020                              | 314 |
| <b>19. Comerț exterior</b>  | 315 |
| 19.1. Exportul FOB de mărfuri pe principalele secțiuni ale Nomenclatorului Combinat, în județul Bacău   | 317 |
| 19.2. Importul CIF de mărfuri pe principalele secțiuni ale Nomenclatorului Combinat, în județul Bacău   | 318 |
| 19.3. Soldul balanței comerciale de mărfuri FOB/FOB pe principalele secțiuni ale Nomenclatorului Combinat, în județul Bacău   | 319 |
| 19.4. Gradul de acoperire a importurilor cu exporturile FOB/FOB pe principalele secțiuni ale Nomenclatorului Combinat, în județul Bacău                             | 320 |
| <b>20. Turism</b>   | 321 |
| <b>20.1. Activitatea unităților de cazare turistică</b>   | 324 |
| 20.1.1. Structuri de primire turistică cu funcțiuni de cazare turistică pe tipuri de structuri, total țară, regiune de dezvoltare, județ și localități, la 31 iulie | 324 |
| 20.1.2. Structuri de primire turistică cu funcțiuni de cazare turistică pe județ, medii și localități urbane, la 31 iulie   | 324 |
| 20.1.3. Capacitatea de cazare turistică în existentă, pe tipuri de structuri de primire turistică, total țară, regiune de dezvoltare și județ la 31 iulie           | 324 |
| 20.1.4. Capacitatea de cazare turistică în existentă pe județ, medii și localități urbane la 31 iulie   | 325 |
| 20.1.5. Sosiri ale turiștilor cazați în structurile de primire turistică, pe tipuri de structuri și tipuri de turiști, total țară, regiune de dezvoltare și județ   | 325 |
| 20.1.6. Sosiri ale turiștilor cazați în structurile de primire turistică pe județ, medii și localități urbane   | 326 |
| 20.1.7. Înoptări în structuri de primire turistică, pe tipuri de structuri și tipuri de turiști, total țară, regiune de dezvoltare și județ                         | 326 |
| 20.1.8. Înoptări în structuri de primire turistică pe județ, medii și localități urbane   | 326 |
| <b>21. Finanțe</b>  | 327 |
| 21.1. Execuția bugetelor locale pe total țară, regiune de dezvoltare și județ   | 328 |
| <b>22. Justiție</b>   | 329 |
| 22.1. Persoane condamnate definitiv de instanțele judecătorești pe total țară, regiune de dezvoltare și județ   | 330 |
| 22.2. Rata criminalității (persoane condamnate definitiv la 100.000 locuitori) pe total țară, regiune de dezvoltare și județ  | 330 |
| 22.3. Infracțiuni cercetate de poliție și infracțiuni declinate Parchetului pe total țară, regiune de dezvoltare și județ   | 330 |
| 22.4. Rata infractionalității (infracțiuni la 100.000 locuitori) pe total țară, regiune de dezvoltare și județ  | 330 |

# Cuprins

|  |     |
|--|-----|
| <b>23. Recensământul Populației și Locuințelor din 18 martie 2002</b>  | 331 |
| 23.1. Populația stabilă a județului Bacău, pe localități, la ultimele 3 recensăminte   | 339 |
| 23.2. Populația stabilă a județului Bacău, pe localități, după starea civilă și sexe la Recensământul Populației și Locuințelor din 18 martie 2002   | 341 |
| 23.3. Populația stabilă a județului Bacău, pe localități, clasificată pe unele etnii la Recensământul Populației și Locuințelor din 18 martie 2002   | 343 |
| 23.4. Populația stabilă a județului Bacău, pe localități, clasificată după unele religii la Recensământul Populației și Locuințelor din 18 martie 2002                                       | 345 |
| 23.5. Populația de 10 ani și peste a județului Bacău, pe localități, după nivelul instituției de învățământ absolvite, la Recensământul Populației și Locuințelor din 18 martie 2002         | 347 |
| 23.6. Populația stabilă a județului Bacău, pe localități, după participarea la activitatea economică, la Recensământul Populației și Locuințelor din 18 martie 2002                          | 349 |
| 23.7. Populația curent ocupată, după statutul profesional în județul Bacău și pe localități, la Recensământul Populației și Locuințelor din 18 martie 2002                                   | 351 |
| 23.8. Numărul gospodăriilor, a locuințelor permanente și sezoniere și dotarea cu utilități, în județul Bacău și pe localități, la Recensământul Populației și Locuințelor din 18 martie 2002 | 353 |
| <b>24. Recensământul Populației și Locuințelor din 20 octombrie 2011 - date definitive pentru populație</b>  | 355 |
| 24.1. Populația stabilă, pe sexe, în județul Bacău, pe localități, la Recensământul Populației și Locuințelor din 20 octombrie 2011  | 357 |
| 24.2. Persoane înregistrate, pe sexe, în județul Bacău, pe localități, la Recensământul Populației și Locuințelor din 20 octombrie 2011  | 359 |
| 24.3. Populația stabilă după limba maternă, în județul Bacău, pe localități, la Recensământul Populației și Locuințelor din 20 octombrie 2011  | 361 |
| 24.4. Populația stabilă a județului Bacău, pe localități, clasificată pe unele etnii la Recensământul Populației și Locuințelor din 20 octombrie 2011  | 363 |
| 24.5. Populația stabilă a județului Bacău, pe localități, clasificată după unele religii la Recensământul Populației și Locuințelor din 20 octombrie 2011                                    | 365 |

# CADRUL LEGAL ȘI NORME METODOLOGICE GENERALE

## 1. Cadrul legal

Direcția Județeană de Statistică Bacău este organizată și funcționează ca unitate teritorială a Institutului Național de Statistică, în baza prevederilor Legii nr. 226/2009 privind organizarea și funcționarea statisticii oficiale în România. Este o instituție publică cu personalitate juridică, finanțată de la bugetul de stat și are rolul de a organiza și întreține sistemul informațional statistic în profil teritorial.

Direcția Județeană de Statistică are ca obiect de activitate culegerea, prelucrarea, stocarea, analiza, difuzarea rezultatelor cercetărilor statistice și constituirea fondului teritorial de date statistice cu caracter economic, financiar, social, demografic, juridic necesar elaborării politicii economice și sociale, informării opiniei publice; asigurarea veridicității datelor furnizate de către agenții economici și sociali, serviciile publice, organismele guvernamentale și nonguvernamentale, care se găsesc sau își desfășoară activitatea pe raza județului; realizarea lucrărilor din programele anuale de activitate stabilite de I.N.S., publicarea și diseminarea datelor statistice. Activitatea statisticii se întemeiază pe principiile autonomiei, confidențialității datelor individuale, transparenței, relevanței, proporționalității, deontologiei statistice și raportului cost/eficiență.

În îndeplinirea atribuțiilor sale, D.J.S are dreptul:

- să solicite și să obțină gratuit date și informații statistice de la toate persoanele fizice și juridice care se află, dețin capital sub orice formă sau desfășoară o activitate de orice fel pe teritoriul României;
- să efectueze, cu personalul propriu și/sau cu agenți statistici în calitate de colaboratori sau prin contractarea de servicii specializate în cercetări statistice prin culegerea directă a datelor statistice privind fenomenele economico-sociale; în categoria agenților statistici intră anchetatorii precum și gospodăriile populației în cazul în care acestea constituie unități de observare statistică;
- să constate contravenții și să aplice amenzi în conformitate cu prevederile din art. 46 din Legea 226/2009, pentru refuzul sau întârzierea furnizării datelor statistice solicitate, comunicarea de date eronate sau incomplete, refuzul de a prezenta persoanelor autorizate documentele și evidențele necesare verificării datelor statistice, ca și pentru neaplicarea măsurilor dispuse de serviciile de statistică oficială;

## 2. Sursele de date statistice

Datele prezentate în Anuarul statistic al județului sunt rezultatul a două categorii de surse:

- cercetări statistice exhaustive (totale) sau prin sondaj cuprinse în Programul Cercetărilor Statistice;
- surse administrative.

## 3. Programul Statistic Național Anual (PSNA)

cuprinde totalitatea cercetărilor statistice realizate de I.N.S. și direcțiile teritoriale, cu toate etapele necesare realizării acestora (colectare, prelucrare, analiza și diseminare date statistice). PSNA este avizat anual de către Consiliul de Coordonare a Activității Statistice și aprobat, prin Hotărâre de Guvern.

## 4. Mărimile statistice folosite

În Anuar sunt cu precădere date absolute și date relative calculate: indici, mărimi relative de structură și de intensitate.

## 5. Datele valorice

sunt exprimate în prețurile anului curent, nefiind comparabile cu date similare din alți ani. Pentru calculul indicilor, acestea trebuiesc recalulate cu ajutorul indicilor de preț corespunzători.

## 6. Indicii valorici

prezentați în Anuar au fost calculați în toate cazurile după ce datele au fost în prealabil aduse în prețuri medii comparabile, exprimând creșterea/scăderea reală a fenomenului prezentat.

## 7. Formele de proprietate folosite sunt:

- majoritar de stat - cuprinde capitalul integral de stat, public, de interes național și local și mixt, unde statul detine 50% și peste din capitalul social;
- majoritar privată - cuprinde capitalul integral privat, mixt, în care peste 50% din capitalul social este privat, capital integral străin, cooperatist și obștesc. Tot aici sunt cuprinse și activitățile desfășurate de către persoanele fizice și/sau gospodăriile populației.

## 8. Clasificări și nomenclatoare

Sunt principalele instrumente care fac posibilă agregarea datelor primare după criterii obiective.

### Clasificarea Activităților din Economia Națională (CAEN)

reprezintă un sistem coordonat și coerent de grupare, după criterii științifice de omogenitate, a datelor referitoare la unitățile statistice. În Anuar este prezentată versiunea CAEN Rev.2, implementate prin Ordinul nr. 337/2007 al Președintelui I.N.S., în conformitate cu H.G. nr. 656/1997, fiind armonizată în totalitate cu Nomenclatorul activităților din Comunitatea Europeană NACE Rev.1. și 2.

În Anuar datele sunt prezentate, de regulă, pe secțiuni și diviziuni CAEN. În cazul activității unităților locale active la nivelul județului pentru ultimul an, datele au fost detaliate și pe clase CAEN.

În Anexa prezentei note metodologice se prezintă clasificarea la nivel de secțiune și diviziune.

### Clasificarea produselor și serviciilor asociate activităților - CPSA 2008

#### PRODROM - Nomenclatorul de produse și servicii industriale

elaborat de I.N.S. și utilizat în calculul indicilor producției industriale. Nomenclatorul PRODROM este armonizat cu lista PRODCOM utilizată în cadrul Uniunii Europene. Legătura CAEN Rev.2 cu PRODROM este asigurată la nivel de patru cifre (clasă).

## 9. Detalierea geografică a datelor

În Anuar, datele sunt prezentate de regulă la nivelul țării, al Regiunii de Nord-Est și al județului. La indicatorii statistici pentru care există date calculate și la nivel de localitate, acestea sunt prezentate în continuarea județului.

#### Simboluri folosite:

|      |   |      |   |
|------|---|------|---|
| -    | = nu este cazul; indicatorul este zero  | p    | = date provizorii                       |
| l.d. | = lipsa date  | r    | = date revizuite                        |
| c.i. | = comuna infiintata ulterior anului la care se refera datele ( vezi Tabelul 2.1.7. - Organizarea administrativ - teritoriala) | s    | = date semidefinite                     |
|      |   | d.c. | = datele individuale sunt confidentiale |
|      |   | #    | = nu se calculeaza                      |

#### Sursa datelor publicate în Anuarul statistic al județului:

“Anuarul Statistic al României” - I.N.S., edițiile 2016 - 2022 baza de date TEMPO a I.N.S.; baza de date a D.J.S.; prelucrări proprii D.J.S.

## CLASIFICAREA ACTIVITĂȚILOR DIN ECONOMIA NAȚIONALĂ CAEN Rev. 2

(aprobat prin Ordinul nr.337/20.04.2007, apărut în M.O. nr.293/03.05.2007  
privind actualizarea CAEN, aprobat prin H.G. nr. 656/1997)

| <i>Secțiune</i> | <i>Diviziune</i> | <i>Denumire</i>  |
|-----------------|------------------|--|
| <b>A</b>        |                  | <b>AGRICULTURĂ, SILVICULTURĂ ȘI PESCUIT</b>  |
|                 | 1                | Agricultură, vânătoare și servicii anexe   |
|                 | 2                | Silvicultură și exploatare forestieră  |
|                 | 3                | Pescuitul și acvacultura   |
| <b>B</b>        |                  | <b>INDUSTRIA EXTRACTIVĂ</b>  |
|                 | 5                | Extracția cărbunelui superior și inferior  |
|                 | 6                | Extracția petrolului brut și a gazelor naturale  |
|                 | 7                | Extracția minereurilor metalifere  |
|                 | 8                | Alte activități extractive   |
|                 | 9                | Activități de servicii anexe extracției  |
| <b>C</b>        |                  | <b>INDUSTRIA PRELUCRĂTOARE</b>   |
|                 | 10               | Industria alimentară   |
|                 | 11               | Fabricarea băuturilor  |
|                 | 12               | Fabricarea produselor din tutun  |
|                 | 13               | Fabricarea produselor textile  |
|                 | 14               | Fabricarea articolelor de îmbrăcăminte   |
|                 | 15               | Tăbăcirea și finisarea pieilor; fabricarea articolelor de voiaj și marochinărie, harnașamentelor și încălțăminte; prepararea și vopsirea blănurilor          |
|                 | 16               | Prelucrarea lemnului, fabricarea produselor din lemn și plută, cu excepția mobilei; fabricarea articolelor din paie și din alte materiale vegetale împletite |
|                 | 17               | Fabricarea hârtiei și a produselor din hârtie  |
|                 | 18               | Tipărire și reproducerea pe suporturi a înregistrărilor  |
|                 | 19               | Fabricarea produselor de cocserie și a produselor obținute din prelucrarea țțeiului  |
|                 | 20               | Fabricarea substanțelor și a produselor chimice  |
|                 | 21               | Fabricarea produselor farmaceutice de bază și a preparatelor farmaceutice  |
|                 | 22               | Fabricarea produselor din cauciuc și mase plastice   |
|                 | 23               | Fabricarea altor produse din minerale nemetalice   |
|                 | 24               | Industria metalurgică  |
|                 | 25               | Industria construcțiilor metalice și a produselor din metal, exclusiv mașini, utilaje și instalații  |
|                 | 26               | Fabricarea calculatoarelor și a produselor electronice și optice   |
|                 | 27               | Fabricarea echipamentelor electrice  |
|                 | 28               | Fabricarea de mașini, utilaje și echipamente n.c.a.  |
|                 | 29               | Fabricarea autovehiculelor de transport rutier, a remorcilor și semiremorcilor   |
|                 | 30               | Fabricarea altor mijloace de transport   |
|                 | 31               | Fabricarea de mobilă   |
|                 | 32               | Alte activități industriale n.c.a.   |
|                 | 33               | Repararea, întreținerea și instalarea mașinilor și echipamentelor  |



## CLASIFICAREA ACTIVITĂȚILOR DIN ECONOMIA NAȚIONALĂ CAEN Rev. 2

(aprobat prin Ordinul nr.337/20.04.2007, apărut în M.O. nr.293/03.05.2007

privind actualizarea CAEN, aprobat prin H.G. nr. 656/1997)

- continuare -

| <b>Secțiune</b> | <b>Diviziune</b> | <b>Denumire</b>  |
|-----------------|------------------|--|
| <b>D</b>        |                  | <b>PRODUCȚIA ȘI FURNIZAREA DE ENERGIE ELECTRICĂ ȘI TERMICĂ, GAZE, APĂ CALDĂ ȘI AER CONDIȚIONAT</b>                                 |
|                 | 35               | Producția și furnizarea de energie electrică și termică, gaze, apă caldă și aer condiționat  |
| <b>E</b>        |                  | <b>DISTRIBUȚIA APEI; SALUBRITATE, GESTIONAREA DEȘEURILOR, ACTIVITĂȚI DE DECONTAMINARE</b>  |
|                 | 36               | Captarea, tratarea și distribuția apei   |
|                 | 37               | Colectarea și epurarea apelor uzate  |
|                 | 38               | Colectarea, tratarea și eliminarea deșeurilor; activități de recuperare a materialelor reciclabile                                 |
| <b>F</b>        | 39               | Activități și servicii de decontaminare  |
|                 |                  | <b>CONSTRUCȚII</b>   |
|                 | 41               | Construcții de clădiri   |
|                 | 42               | Lucrări de geniu civil   |
| <b>G</b>        | 43               | Lucrări speciale de construcții  |
|                 |                  | <b>COMERȚ CU RIDICATA ȘI CU AMĂNUNTUL; REPARAREA AUTOVEHICULELOR ȘI MOTOCICLETELOR</b>   |
|                 | 45               | Comerț cu ridicata și cu amănuntul, întreținerea și repararea autovehiculelor și a motocicletelor                                  |
|                 | 46               | Comerț cu ridicata cu excepția comerțului cu autovehicule și motociclete   |
| <b>H</b>        | 47               | Comerț cu amănuntul, cu excepția autovehiculelor și motocicletelor   |
|                 |                  | <b>TRANSPORT ȘI DEPOZITARE</b>   |
|                 | 49               | Transporturi terestre și transporturi prin conducte  |
|                 | 50               | Transporturi pe apă  |
|                 | 51               | Transporturi aeriene   |
|                 | 52               | Depozitare și activități auxiliare pentru transporturi   |
| <b>I</b>        | 53               | Activități de poștă și de curier   |
|                 |                  | <b>HOTELURI ȘI RESTAURANTE</b>   |
|                 | 55               | Hoteluri și alte facilități de cazare  |
| <b>J</b>        | 56               | Restaurante și alte activități de servicii de alimentație  |
|                 |                  | <b>INFORMAȚII ȘI COMUNICAȚII</b>   |
|                 | 58               | Activități de editare  |
|                 | 59               | Activități de producție cinematografică, video și de programe de televiziune; înregistrări audio și activități de editare muzicală |
|                 | 60               | Activități de difuzare și transmitere de programe  |
|                 | 61               | Telecomunicații  |
|                 | 62               | Activități de servicii în tehnologia informației   |
|                 | 63               | Activități de servicii informatice   |

## **CLASIFICAREA ACTIVITĂȚILOR DIN ECONOMIA NAȚIONALĂ CAEN Rev. 2**

(aprobat prin Ordinul nr.337/20.04.2007, apărut în M.O. nr.293/03.05.2007  
privind actualizarea CAEN, aprobat prin H.G. nr. 656/1997)

- continuare -

| <b>Secțiune</b> | <b>Diviziune</b> | <b>Denumire</b>  |
|-----------------|------------------|--|
| <b>K</b>        |                  | <b>INTERMEDIERI FINANCIARE ȘI ASIGURARI</b>  |
|                 | 64               | Intermedieri financiare, cu excepția activităților de asigurări și ale fondurilor de pensii  |
|                 | 65               | Activități de asigurări, reasigurări și ale fondurilor de pensii (cu excepția celor din sistemul public de asigurări sociale)              |
|                 | 66               | Activități auxiliare pentru intermedieri financiare, activități de asigurare și fonduri de pensii  |
| <b>L</b>        |                  | <b>TRANZACȚII IMOBILIARE</b>   |
|                 | 68               | Tranzacții imobiliare  |
| <b>M</b>        |                  | <b>ACTIVITĂȚI PROFESIONALE, ȘTIINȚIFICE ȘI TEHNICE</b>   |
|                 | 69               | Activități juridice și de contabilitate  |
|                 | 70               | Activități ale direcțiilor (centralelor), birourilor administrative centralizate; activități de management și de consultanță în management |
|                 | 71               | Activități de arhitectură și inginerie; activități de testări și analiză tehnică   |
|                 | 72               | Cercetare-dezvoltare   |
|                 | 73               | Publicitate și activități de studiere a pieței   |
|                 | 74               | Alte activități profesionale, științifice și tehnice   |
|                 | 75               | Activități veterinare  |
| <b>N</b>        |                  | <b>ACTIVITĂȚI DE SERVICII ADMINISTRATIVE ȘI ACTIVITĂȚI DE SERVICII SUPORT</b>  |
|                 | 77               | Activități de închiriere și leasing  |
|                 | 78               | Activități de servicii privind forța de muncă  |
|                 | 79               | Activități ale agențiilor turistice și a tur-operatorilor; alte servicii de rezervare și asistență turistică                               |
|                 | 80               | Activități de investigații și protecție  |
|                 | 81               | Activități de peisagistică și servicii pentru clădiri  |
|                 | 82               | Activități de secretariat, servicii suport și alte activități de servicii prestate în principal întreprinderilor                           |
| <b>O</b>        |                  | <b>ADMINISTRAȚIE PUBLICĂ ȘI APĂRARE; ASIGURĂRI SOCIALE DIN SISTEMUL PUBLIC</b>   |
|                 | 84               | Administrație publică și apărare; asigurări sociale din sistemul public  |
| <b>P</b>        |                  | <b>ÎNVĂȚĂMÂNT</b>  |
|                 | 85               | Învățământ   |
| <b>Q</b>        |                  | <b>SĂNĂTATE ȘI ASISTENȚĂ SOCIALĂ</b>   |
|                 | 86               | Activități referitoare la sănătatea umană  |
|                 | 87               | Servicii combinate de îngrijire medicală și asistență socială, cu cazare   |
|                 | 88               | Activități de asistență socială, fără cazare   |

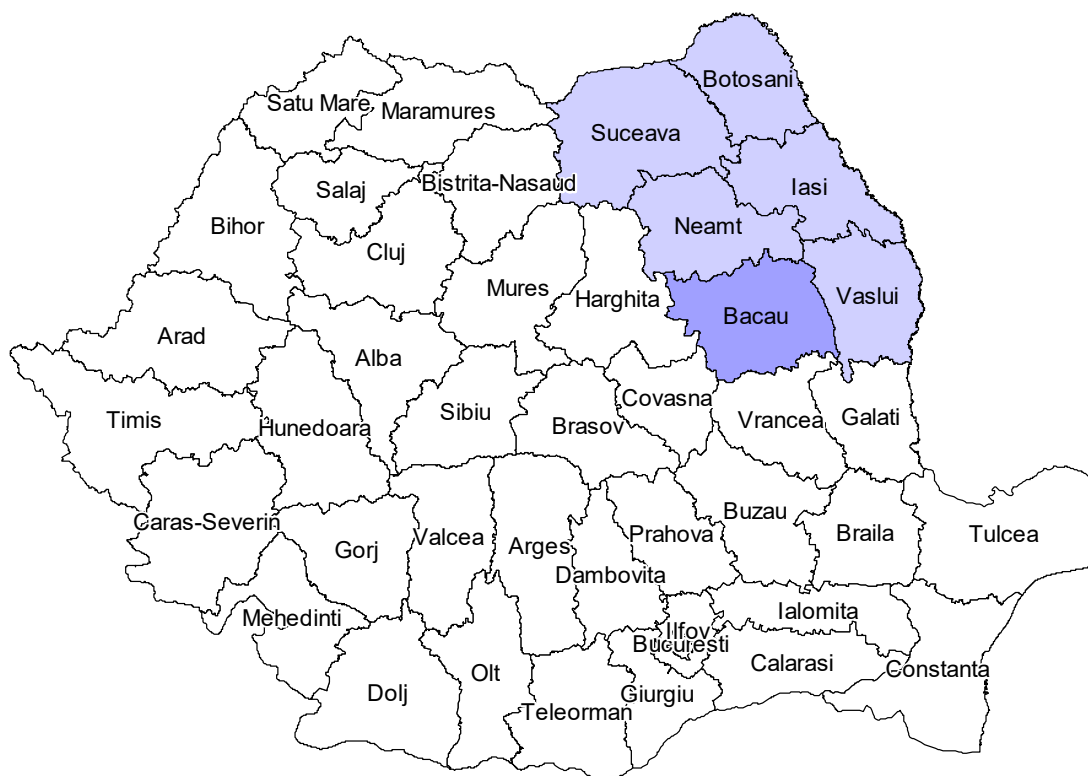
## CLASIFICAREA ACTIVITĂȚILOR DIN ECONOMIA NAȚIONALĂ CAEN Rev. 2

(aprobat prin Ordinul nr.337/20.04.2007, apărut în M.O. nr.293/03.05.2007  
privind actualizarea CAEN, aprobat prin H.G. nr. 656/1997)

- continuare -

| Secțiune | Diviziune | Denumire  |
|----------|-----------|---|
| <b>R</b> |           | <b>ACTIVITĂȚI DE SPECTACOLE, CULTURALE ȘI RECREATIVE</b>  |
|          | 90        | Activități de creație și interpretare artistică   |
|          | 91        | Activități ale bibliotecilor, arhivelor, muzeelor și alte activități culturale  |
|          | 92        | Activități de jocuri de noroc și pariuri  |
| <b>S</b> | 93        | Activități sportive, recreative și distractive  |
|          |           | <b>ALTE ACTIVITĂȚI DE SERVICII</b>  |
|          | 94        | Activități asociative diverse   |
|          | 95        | Reparații de calculatoare, de articole personale și de uz gospodăresc   |
| <b>T</b> | 96        | Alte activități de servicii   |
|          |           | <b>ACTIVITĂȚI ALE GOSPODĂRIILOR PRIVATE ÎN CALITATE DE ANGAJATOR DE PERSONAL CASNIC; ACTIVITĂȚI ALE GOSPODĂRIILOR PRIVATE DE PRODUCERE DE BUNURI ȘI SERVICII DESTINATE CONSUMULUI PROPRIU</b> |
|          | 97        | Activități ale gospodăriilor private în calitate de angajator de personal casnic  |
| <b>U</b> | 98        | Activități ale gospodăriilor private de producere de bunuri și servicii destinate consumului propriu  |
|          |           | <b>ACTIVITĂȚI ALE ORGANIZAȚIILOR ȘI ORGANISMELOR EXTRATERITORIALE</b>   |
|          | 99        | Activități ale organizațiilor și organismelor extrateritoriale  |

# PONDEREA JUDEȚULUI BACĂU ÎN ȚARĂ



1

## 1.1. Ponderea si locul judetului Bacau in tara, in anul 2020

|  | Ponderea in tara (%) | Locul judetului in tara |
|--|----------------------|-------------------------|
| <b>Impartirea administrativa a teritoriului</b>                |                      |                         |
| Numarul municipiilor   | 2,9                  | 10                      |
| Numarul oraselor   | 2,3                  | 18                      |
| Numarul comunelor  | 3,0                  | 11                      |
| Numarul satelor  | 3,8                  | 4                       |
| din care: numarul satelor ce apartin de orase sau municipii    | 1,1                  | 28                      |
| <b>Populatia pe sexe si categorii de localitati la 1 iulie</b> |                      |                         |
| Ambele sexe  | 3,3                  | 8                       |
| din total: in municipii si orase                               | 2,8                  | 11                      |
| <b>Miscarea naturala a populatiei</b>                          |                      |                         |
| Nascuti-vii  | 3,0                  | 11                      |
| Decedati <sup>1)</sup>   | 3,3                  | 38                      |
| Sporul natural   | 3,8                  | 39                      |
| Casatorii  | 2,9                  | 11                      |
| Divorturi <sup>1)</sup>  | 3,7                  | 37                      |
| Nascuti-morti <sup>1)</sup>                                    | 3,1                  | 35                      |
| Decedati in varsta sub 1 an <sup>1)</sup>                      | 2,9                  | 32                      |

<sup>1)</sup> Ierarhizarea s-a facut crescator, iar pentru ceilalti indicatori ordonarea s-a facut descrescator

1.1. Ponderea si locul judetului Bacau in tara, in anul 2020 - continuare

|  | Ponderea in tara (%) | Locul judetului in tara |
|--|----------------------|-------------------------|
| <b>Durata medie a vietii</b>                                     |                      |                         |
| Durata medie a vietii - ambele sexe                              | #                    | 37                      |
| Masculin   | #                    | 36                      |
| Feminin  | #                    | 36                      |
| <b>Resurse de munca</b>  |                      |                         |
| Resurse de munca   | 2,9                  | 11                      |
| Rata de ocupare a resurselor de munca                            | #                    | 35                      |
| <b>Populatia activa civila</b>                                   |                      |                         |
| Populatia activa civila  | 2,5                  | 13                      |
| Rata de activitate a resurselor de munca                         | #                    | 33                      |
| <b>Populatia ocupata la sfarsitul anului</b>                     |                      |                         |
| Populatia ocupata la sfarsitul anului                            | 2,4                  | 15                      |
| din care: femei  | 2,3                  | 14                      |
| Numarul mediu al salariatilor                                    | 2,2                  | 16                      |
| Castigul mediu salarial nominal net                              | #                    | 17                      |
| Castigul mediu salarial nominal brut                             | #                    | 18                      |
| Numarul somerilor inregistrati la sfarsitul anului <sup>1)</sup> | 3,9                  | 37                      |
| din care: femei <sup>1)</sup>                                    | 3,4                  | 35                      |
| Rata somajului <sup>1)</sup>                                     | #                    | 35                      |
| din care: femei <sup>1)</sup>                                    | #                    | 30                      |
| <b>Suprafata dupa modul de folosinta la sfarsitul anului</b>     |                      |                         |
| Suprafata agricola   | I.d.                 | I.d.                    |
| - arabila  | I.d.                 | I.d.                    |
| - pasuni   | I.d.                 | I.d.                    |
| - fanete   | I.d.                 | I.d.                    |
| - vii si pepiniere viticole                                      | I.d.                 | I.d.                    |
| - livezi si pepiniere pomicole                                   | I.d.                 | I.d.                    |
| Paduri si alte terenuri cu vegetatie forestiera                  | I.d.                 | I.d.                    |
| Ape si balti   | I.d.                 | I.d.                    |
| Constructii  | I.d.                 | I.d.                    |
| Cai de comunicatii si cai ferate                                 | I.d.                 | I.d.                    |
| Terenuri degradate si neproductive                               | I.d.                 | I.d.                    |
| <b>Parcul de tractoare si masini agricole</b>                    |                      |                         |
| Tractoare agricole fizice  | 2,2                  | 24                      |
| Semantori mecanice   | 1,9                  | 22                      |
| Combine autopropulsate pentru recoltat cereale                   | 1,5                  | 28                      |
| <b>Suprafata cultivata cu principalele culturi</b>               |                      |                         |
| Suprafata cultivata-total  | 1,9                  | 23                      |
| Cereale pentru boabe   | 1,9                  | 24                      |
| Grau si secara   | 0,8                  | 29                      |
| Grau   | 0,8                  | 29                      |
| Orz si orzoaica  | 0,8                  | 31                      |
| Porumb   | 3,1                  | 14                      |
| Leguminoase pentru boabe   | 0,6                  | 26                      |

<sup>1)</sup>ierarhizarea s-a facut crescator, iar pentru ceilalti indicatori ordonarea s-a facut descrescator

1.1. Ponderea si locul judetului Bacau in tara, in anul 2020 - continuare

|   | Ponderea in tara (%) | Locul judetului in tara |
|---|----------------------|-------------------------|
| Floarea-soarelui                                | 1,5                  | 21                      |
| Sfecla de zahar                                 | 0,9                  | 11                      |
| Cartofi   | 1,4                  | 22                      |
| Legume  | 2,1                  | 22                      |
| Furaje verzi in teren arabil                    | 3,4                  | 8                       |
| Furaje perene - total                           | 3,6                  | 10                      |
| Furaje verzi anuale                             | 2,9                  | 12                      |
| Radacinoase furajere                            | 2,0                  | 17                      |
| <b>Productia totala a principalelor culturi</b> |                      |                         |
| Cereale pentru boabe                            | 2,2                  | 15                      |
| Grau si secara                                  | 0,9                  | 28                      |
| Grau  | 0,9                  | 27                      |
| Orz si orzoaica                                 | 0,4                  | 33                      |
| Porumb  | 3,3                  | 10                      |
| Leguminoase pentru boabe                        | 0,8                  | 23                      |
| Floarea-soarelui                                | 1,5                  | 22                      |
| Sfecla de zahar                                 | 0,7                  | 12                      |
| Cartofi   | 1,5                  | 21                      |
| Legume  | 2,4                  | 16                      |
| Furaje perene (echivalent masa verde)           | 3,4                  | 11                      |
| Furaje anuale verzi (echivalent masa verde)     | 2,9                  | 13                      |
| Radacinoase furajere                            | 1,6                  | 18                      |
| <b>Productia medie vegetala</b>                 |                      |                         |
| Cereale boabe                                   | #                    | 20                      |
| Grau si secara                                  | #                    | 17                      |
| Grau  | #                    | 18                      |
| Orz si orzoaica                                 | #                    | 38                      |
| Porumb  | #                    | 24                      |
| Floarea soarelui                                | #                    | 25                      |
| Sfecla de zahar                                 | #                    | 14                      |
| Cartofi   | #                    | 14                      |
| <b>Vii pe rod</b>                               |                      |                         |
| Productia viilor pe rod                         | 2,4                  | 16                      |
| <b>Productia de fructe</b>                      | 1,4                  | 24                      |
| <b>Numarul animalelor la sfarsitul anului</b>   |                      |                         |
| Bovine  | 2,8                  | 14                      |
| din total bovine: vaci, bivolite, juninci       | 2,6                  | 16                      |
| din care: -vacii si bivolite                    | 2,6                  | 15                      |
| -juninci  | 2,0                  | 21                      |
| Porcine   | 2,0                  | 17                      |
| din care: scroafe de prasila                    | 1,6                  | 22                      |
| scrofite pentru reproducie                      | 3,2                  | 7                       |
| Ovine   | 2,0                  | 24                      |
| din care: oi si mioare                          | 2,1                  | 23                      |
| Caprine   | 5,2                  | 5                       |
| Cabaline  | 4,5                  | 5                       |
| Pasari  | 5,2                  | 2                       |
| din total pasari: pasari ouatoare adulte        | 2,5                  | 16                      |

1

1.1. Ponderea si locul judetului Bacau in tara, in anul 2020 - continuare

|   | Ponderea in tara (%) | Locul judetului in tara |
|---|----------------------|-------------------------|
| Albine  | 2,3                  | 20                      |
| <b>Productia agricola animala</b>                     |                      |                         |
| Productia de carne sacrificata                        | 5,6                  | 4                       |
| - din care: carne de porcine sacrificata              | 2,1                  | 14                      |
| Lapte de vaca si bivolita                             | 2,4                  | 17                      |
| Lapte de oaie si capra                                | 3,3                  | 12                      |
| Lana  | 2,1                  | 27                      |
| Oua   | 3,0                  | 13                      |
| Miere extrasa   | 3,0                  | 12                      |
| <b>Valoarea productiei ramurii agricultura</b>        |                      |                         |
| Valoarea productiei ramurii agricultura - total       | 2,4                  | 16                      |
| vegetala  | 2,0                  | 24                      |
| animala   | 3,2                  | 7                       |
| servicii agricole                                     | 0,1                  | 36                      |
| <b>Locuinte terminate (exclusiv largiri)</b>          |                      |                         |
| Locuinte terminate                                    | 2,0                  | 13                      |
| Suprafata construita                                  | 2,0                  | 15                      |
| Suprafata utila                                       | 2,0                  | 15                      |
| Suprafata locuibila                                   | 2,2                  | 14                      |
| <b>Lungimea retelei de cai ferate si drumuri</b>      |                      |                         |
| Lungimea cailor ferate                                | 2,1                  | 23                      |
| din care: electrificate                               | 4,7                  | 4                       |
| Lungimea drumurilor publice                           | 2,8                  | 12                      |
| din care: modernizate                                 | 2,7                  | 15                      |
| <b>Invatamint de toate gradele</b>                    |                      |                         |
| Unitati din invatamint                                | 2,7                  | 12                      |
| - gradinite de copii                                  | 1,2                  | 27                      |
| - primar si gimnazial (inclusiv invatamantul special) | 3,3                  | 5                       |
| - secundar ciclul 2- liceal si profesional            | 2,3                  | 17                      |
| - institute de invatamant superior                    | 2,2                  | 11                      |
| Populatia scolara                                     | 2,8                  | 12                      |
| copii inscrisi in gradinite                           | 3,1                  | 11                      |
| elevi inscrisi in preuniversitar                      | 3,1                  | 8                       |
| - primar si gimnazial (inclusiv invatamantul special) | 3,2                  | 8                       |
| - secundar ciclul 2 (liceal si profesional)           | 3,1                  | 9                       |
| studenti inscrisi - total (public si privat)          | 1,1                  | 15                      |
| Personal didactic-total, din care:                    | 2,9                  | 12                      |
| - primar si gimnazial (inclusiv invatamantul special) | 3,3                  | 8                       |
| - secundar ciclul 2 (liceal si profesional)           | 3,0                  | 11                      |
| <b>Reteaua si activitatea unitatilor culturale</b>    |                      |                         |
| Spectacole si concerte                                | 1,4                  | 25                      |
| Spectatori si auditori                                | 0,9                  | 28                      |
| <b>Reteaua si activitatea bibliotecilor</b>           |                      |                         |
| Biblioteci  | 3,8                  | 4                       |
| Volume existente la sfarsitul anului                  | 2,6                  | 9                       |
| Volume eliberate                                      | 3,2                  | 10                      |
| Cititori activi - total                               | 2,7                  | 10                      |

1.1. Ponderea si locul judetului Bacau in tara, in anul 2020 - continuare

|   | Ponderea in tara (%) | Locul judetului in tara |
|---|----------------------|-------------------------|
| <b>Justitie si starea infractionala</b>                                 |                      |                         |
| Persoane condamnate definitiv de instantele judecatoresti <sup>1)</sup> | 4,2                  | 40                      |
| Rata criminalitatii <sup>1)</sup>                                       | #                    | 37                      |
| Infractiuni cercetate de politie <sup>1)</sup>                          | 2,2                  | 27                      |
| Rata infractionalitatii <sup>1)</sup>                                   | #                    | 9                       |
| <b>Reteaua si activitatea unitatilor de sanatate publica</b>            |                      |                         |
| Spitale   | 3,0                  | 10                      |
| Sanatorii balneare  | 20,0                 | 2                       |
| Cabinete medicale de medicina generala                                  | 1,7                  | 14                      |
| Cabinete medicale scolare   | 2,1                  | 15                      |
| Cabinete medicale studentesti   | 1,9                  | 10                      |
| Dispensare medicale   | 3,3                  | 3                       |
| Cabinete medicale de familie  | 2,5                  | 15                      |
| Ambulatorii de specialitate   | 2,7                  | 6                       |
| Cabinete stomatologice  | 2,5                  | 12                      |
| Cabinete stomatologice scolare  | 2,6                  | 9                       |
| Cabinete stomatologice studentesti                                      | 2,7                  | 9                       |
| Cabinete medicale de specialitate                                       | 2,5                  | 13                      |
| Centre de sanatate  | 5,9                  | 5                       |
| Centre de sanatate mintala  | 2,5                  | 13                      |
| Centre de transfuzie  | 2,3                  | 5                       |
| Laboratoare medicale  | 2,5                  | 11                      |
| Laboratoare de tehnica dentara  | 4,1                  | 6                       |
| Alte tipuri de cabinete medicale  | 1,9                  | 10                      |
| Farmacii  | 2,5                  | 15                      |
| Puncte farmaceutice   | 3,5                  | 8                       |
| Depozite farmaceutice   | 3,7                  | 11                      |
| Paturi in spitale (inclusiv in centre de sanatate)                      | 2,2                  | 15                      |
| Paturi in sanatorii balneare  | 11,9                 | 3                       |
| Medici (exclusiv stomatologi)   | 1,7                  | 16                      |
| Stomatologi   | 1,9                  | 17                      |
| Personal sanitar mediu  | 2,5                  | 13                      |
| Personal sanitar auxiliar   | 2,6                  | 13                      |
| Farmacisti  | 1,5                  | 19                      |
| <b>Protectie sociala</b>  |                      |                         |
| Pensionari de asigurari sociale de stat                                 | 3,0                  | 10                      |
| Pensionari agricultori  | 3,3                  | 11                      |
| Pensia medie lunara - pensionari de asigurari sociale de stat           | #                    | 15                      |
| - pensionari agricultori  | #                    | 15                      |
| <b>Turism</b>   |                      |                         |
| Unitati de cazare turistica existente                                   | 1,8                  | 21                      |
| Capacitate de cazare turistica existenta                                | 1,6                  | 20                      |
| Turisti cazati  | 1,6                  | 21                      |
| Turisti din tara cazati   | 1,6                  | 20                      |

<sup>1)</sup> ierarhizarea s-a facut crescator, iar pentru ceilalti indicatori ordonarea s-a facut descrescator





**1.1. Ponderea si locul judetului Bacau in tara, in anul 2020 - continuare**

|   | Ponderea in tara (%) | Locul judetului in tara |
|---|----------------------|-------------------------|
| <b>Vehicule inmatriculate in circulatie la sfarsitul anului</b> |                      |                         |
| Autobuze si microbuze   | 2,5                  | 9                       |
| Autoturisme   | 2,5                  | 14                      |
| Mopede si motociclete(inclusiv motocicluri si cvadricicluri)    | 1,9                  | 20                      |
| Autovehicule de marfa - Total                                   | 2,4                  | 14                      |
| Autocamioane  | 2,5                  | 14                      |
| Autotractoare   | 1,8                  | 20                      |
| Vehicule rutiere pentru scopuri speciale                        | 2,3                  | 11                      |
| Tractoare   | 2,2                  | 21                      |
| Remorci si semiremorci  | 2,3                  | 18                      |
| <b>Dotarea tehnico-edilitara, balanta fondului de locuinte</b>  |                      |                         |
| Lungimea strazilor orasenesti                                   | 2,4                  | 17                      |
| din care: modernizate   | 2,1                  | 21                      |
| Suprafata spatiilor verzi din municipii si orase                | 3,2                  | 10                      |
| Lungimea totala simpla a retelei de distributie a apei          | 2,3                  | 18                      |
| cantitatea de apa potabila distribuita                          | 2,0                  | 18                      |
| din care: pentru uz casnic                                      | 2,0                  | 18                      |
| Lungimea totala simpla a conductelor de canalizare publica      | 2,6                  | 18                      |
| Lungimea totala simpla a retelei de distributie a gazelor       | 2,6                  | 16                      |
| gaze distribuite  | 2,5                  | 12                      |
| din care: pentru uz casnic                                      | 2,2                  | 16                      |
| Numarul vehiculelor (autobuzelor) din inventar                  | 1,5                  | 20                      |
| Calatori transportati cu autobuze                               | 0,7                  | 18                      |
| Numarul locuintelor existente la sfarsitul anului-total         | 3,1                  | 8                       |
| din care: municipii si orase                                    | 2,6                  | 11                      |
| Suprafata locuibila la sfarsitul anului-total                   | 2,9                  | 12                      |
| din care: municipii si orase                                    | 2,4                  | 18                      |
| <b>Veniturile si cheltuielile bugetului local</b>               |                      |                         |
| Veniturile totale   | 2,7                  | 9                       |
| subventii primite din bugetul de stat                           | 3,6                  | 3                       |
| Cheltuieli totale   | 2,7                  | 10                      |

1

# GEOGRAFIE, ORGANIZARE TERITORIAL-ADMINISTRATIVĂ ȘI METEOROLOGIE

2

Teritoriul României este împărțit din punct de vedere administrativ în: sate, comune, orașe, municipii și județe. Ca unități teritoriale (non-administrative) au fost create 8 regiuni de dezvoltare, constituite prin reuniunea mai multor județe. Au fost create **patru macroregiuni**, care nu sunt unități administrativ-teritoriale și nu au personalitate juridică; sunt constituite pentru a asigura colectarea, elaborarea și difuzarea statisticilor regionale armonizate la nivelul Uniunii Europene.

**Județul Bacău** se situează în Regiunea Nord-Est alături de județele: Botoșani, Iași, Neamț, Suceava și Vaslui.

**Județul** reprezintă unitatea administrativ-teritorială tradițională în România, alcătuită din orașe și comune, în funcție de condițiile geografice, economice, social-politice și de legăturile culturale și tradiționale ale populației. Teritoriul României este organizat în 42 de județe (inclusiv Municipiul București).

**Municipiul** este un oraș cu un rol economic, social, politic și cultural însemnat având, de regulă, funcție administrativă.

**Orașul** reprezintă o concentrare umană cu o funcție administrativă și un mod de viață specific zonelor urbane și o structură profesională a populației în care predomină cea ocupată în ramurile neagricole.

**Comuna** este unitatea administrativ-teritorială care cuprinde populația rurală unită prin comunitate de interese și tradiții, fiind alcătuită din unul sau mai multe sate (din care unul este reședința de comună).

**Localitatea componentă** este o așezare umană cu populație urbană constituind o categorie social-teritorială complexă; este o aglomerare de case și construcții gospodărești anexe mai dezvoltată din punct de vedere edilitar gospodăresc.

**Satul** este cea mai mică unitate teritorială, având caracteristicile așezărilor de tip rural.

**SIRUTA** (Sistemul Informatic al Registrului Unităților Teritorial - Administrative), constituie un instrument de bază în prelucrarea automată a datelor în profil teritorial. În registrul SIRUTA, sunt cuprinse atât unitățile administrativ - teritoriale de tip județ, municipiu, oraș și comună, cât și categoriile de așezări umane de tip sat, localitate componentă și sector (le numim unități teritoriale elementare).

Codul SIRUTA superior reprezintă codul de identificare pentru unitatea administrativă ierarhic superioară (municipiu, oraș, comună), iar codul SIRUTA inferior reprezintă codul de identificare al localităților componente ale orașelor sau al satelor din cadrul unei comune. Codul de identificare SIRUTA reprezintă numărul unic al unității teritorial-administrative.

**NUTS** - Nomenclatorul unităților teritoriale pentru statistici la nivelul Uniunii Europene. Nivelul NUTS 1 corespunde țării ca nivel SIRUTA 0, nivelul NUTS 2 corespunde Regiunilor de dezvoltare, nivelul NUTS 3 corespunde județelor ca nivel SIRUTA 1, iar NUTS 5 corespunde nivelului de municipiu, oraș, comună, respectiv SIRUTA 2.

În anuar este prezentată ultima structură teritorial administrativă, la nivel SIRUTA 2 -superior-(municipii, orașe, comune) și 3 -inferior- (localități componente și sate).

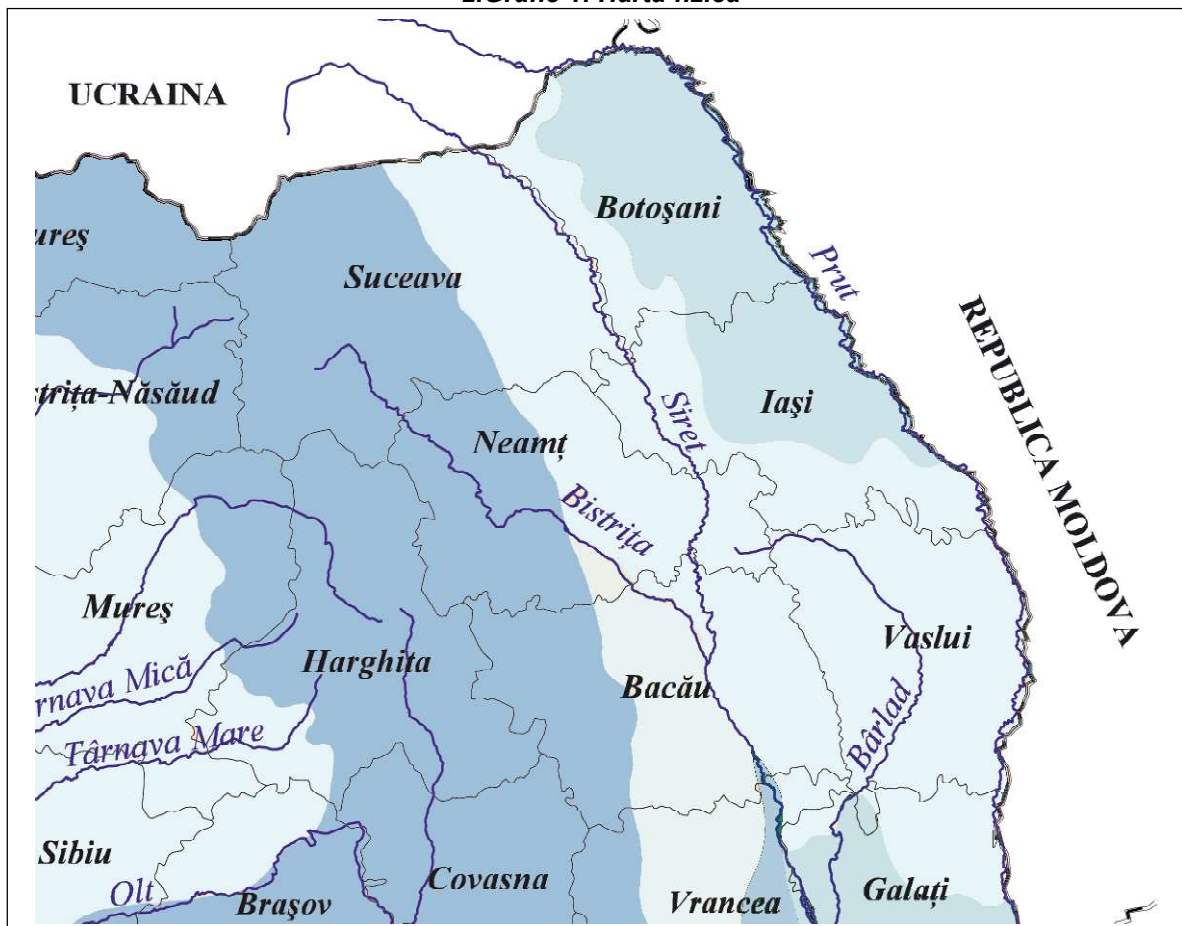
## METEOROLOGIE

**Observațiile asupra temperaturii aerului** constau în măsurarea temperaturii aerului la termenele stabilite și în determinarea valorilor maxime și minime ale acestora în intervalele de timp dintre aceste termene.

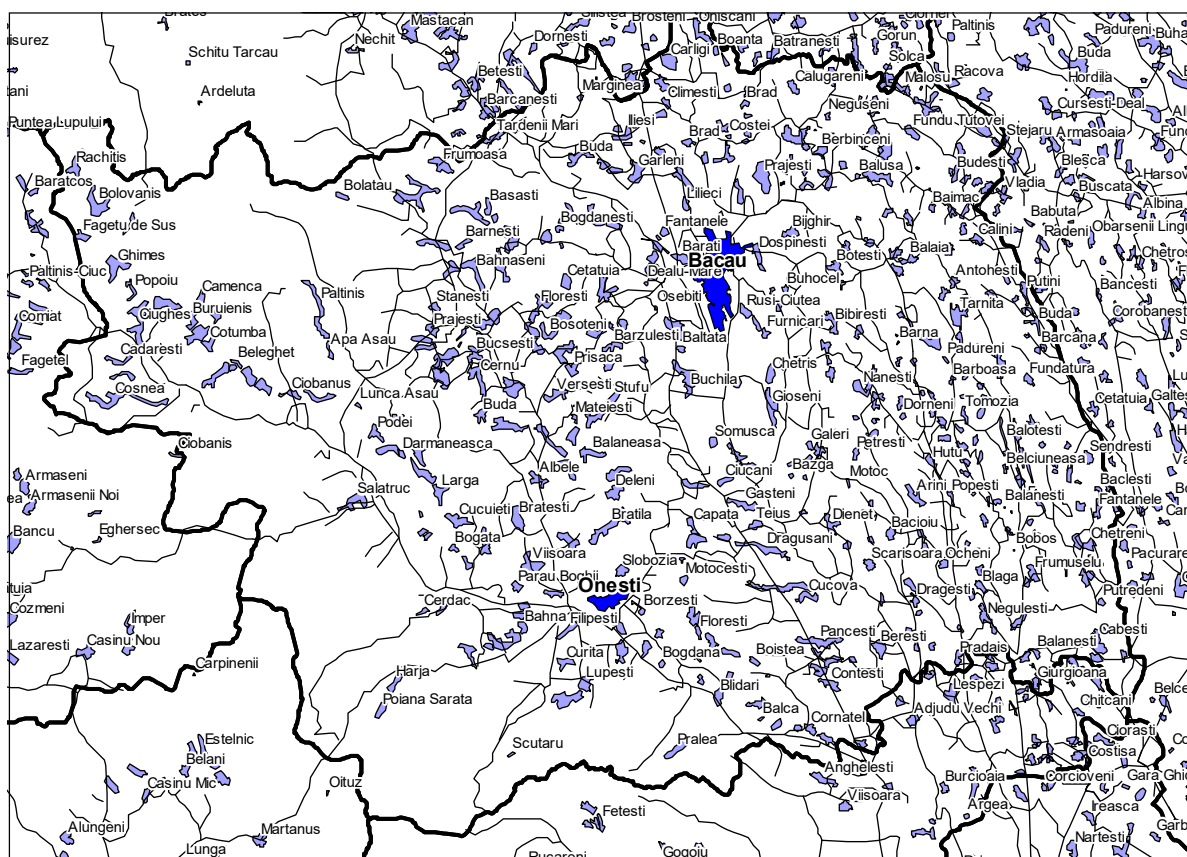
Temperatura aerului se măsoară cu instrumente cu citire directă, psihrometrul cu ventilație artificială, termometrul de maximă cu mercur și termometrul de minimă cu alcool și cu aparate înregistratoare (termografe). Pentru ca instrumentele cu care se măsoară temperatura și umezeala aerului să nu fie influențate direct de radiația solară, de radiația terestră, de precipitații și de rafalele vântului, ele se instalează în adăpostul meteorologic situat la 2 m înălțime deasupra solului.

**Măsurarea cantităților de apă** ce provin din precipitații atmosferice sau care se depun din alți hidrometeori se efectuează cu ajutorul pluviometrului, iar înregistrarea continuă a precipitațiilor (lichide) se face cu pluviograf. Cantitățile de apă se măsoară zilnic la termenele climatologice (1, 7, 13, 19) și se exprimă prin grosimea stratului de apă căzută, în mm (1mm=1l/m<sup>2</sup>).

2.Grafic 1. Harta fizica



2.Grafic 2. Localități urbane și rurale. Drumuri



## 2.1. Geografie si organizare administrativ-teritoriala

### 2.1.1. Pozitia geografica a judetului

|      | Punctul extrem | Comuna           | Judetele vecine     | Longitudinea estica <sup>1)</sup> | Latitudinea nordica |
|------|----------------|------------------|---------------------|-----------------------------------|---------------------|
| Nord | Harlesti       | Filipesti        | Neamt               | -                                 | 46 <sup>0</sup> 45' |
| Sud  | Scutaru        | Manastirea Casin | Vrancea             | -                                 | 46 <sup>0</sup> 00' |
| Est  | Fichitesti     | Podu Turcului    | Vaslui              | 27 <sup>0</sup> 26'               | -                   |
| Vest | Fagetul de Sus | Ghimes Faget     | Harghita si Covasna | 26 <sup>0</sup> 00'               | -                   |

1) dupa Greenwich

2

### 2.1.2. Principalele cursuri de apa

|          | Lungimea cursului de apa (km) |                        |        |
|----------|-------------------------------|------------------------|--------|
|          | Pe teritoriul judetului       | Pe teritoriul Romaniei | Totala |
| Siret    | 145                           | 596                    | 706    |
| Bistrita | 40                            | 290                    | 290    |
| Trotus   | 118                           | 169                    | 169    |
| Tazlau   | 59                            | 85                     | 85     |
| Berheci  | 70                            | 88                     | 88     |
| Zeletin  | 59                            | 75                     | 75     |

### 2.1.3. Principalele lacuri

|                   | Tipul generic              | Suprafata lacului (m <sup>2</sup> ) |
|-------------------|----------------------------|-------------------------------------|
| Garleni           | lac artificial pe Bistrita | 2.30                                |
| Bacau I (Lilieci) | lac artificial pe Bistrita | 3.20                                |
| Bacau II          | lac artificial pe Bistrita | 3.20                                |
| Poiana Uzului     | lac artificial pe Uz       | 3.34                                |

### 2.1.4. Altitudinea municipiilor si oraselor

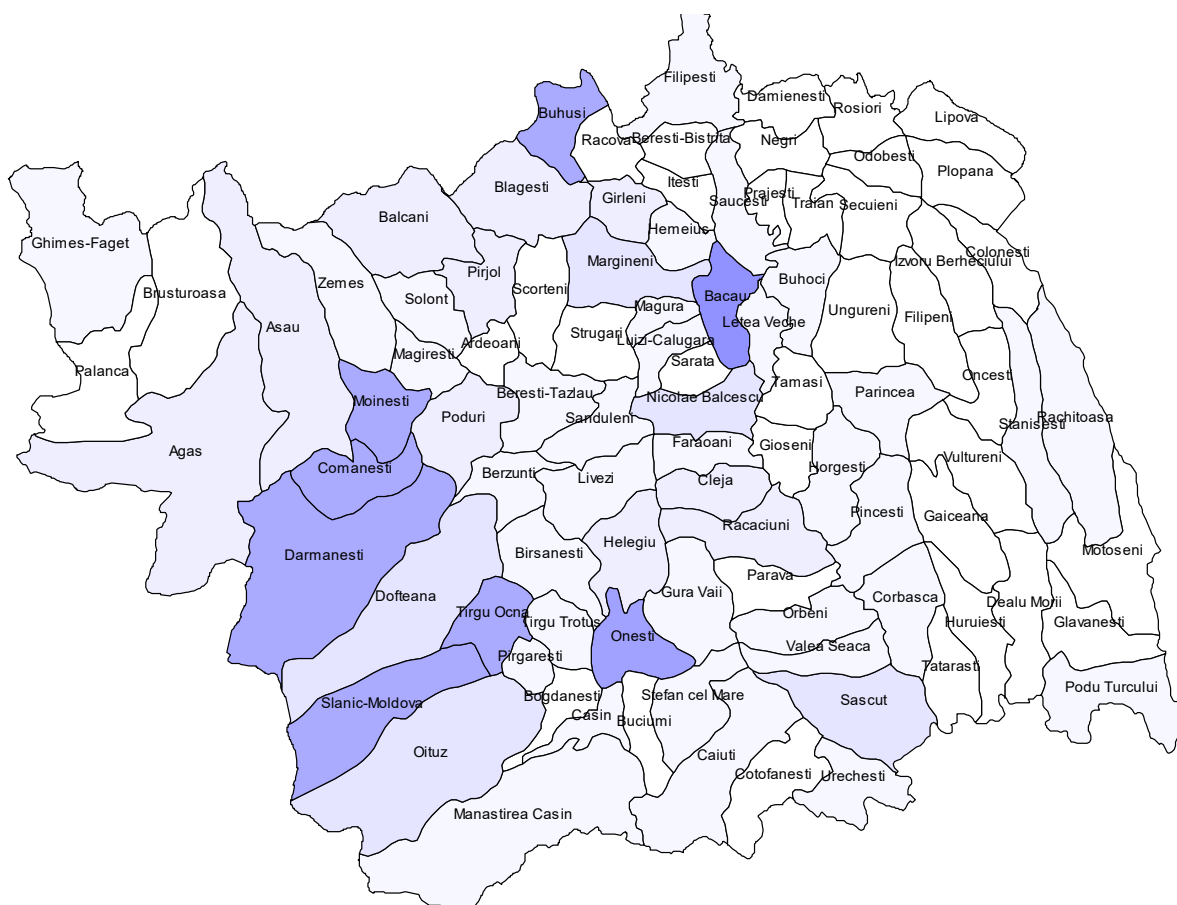
|                       | Altitudinea medie (m) |
|-----------------------|-----------------------|
| Municipiul Bacau      | 165                   |
| Municipiul Moinesti   | 460                   |
| Municipiul Onesti     | 210                   |
| Orasul Buhusi         | 135                   |
| Orasul Comanesti      | 400                   |
| Orasul Slanic Moldova | 500                   |
| Orasul Targu Ocna     | 270                   |

### 2.1.5. Principalele altitudini muntoase

|                     | Denumirea masivului muntos | Comuna           | Altitudinea varfului (m) |
|---------------------|----------------------------|------------------|--------------------------|
| Grindusul (Tarhaus) | Tarcaului                  | Ghimes Faget     | 1664                     |
| Nemira              | Nemira                     | Dofteana         | 1648                     |
| Soiu                | Ciucului                   | Comanesti        | 1565                     |
| Geamana             | Gosmanului                 | Asau             | 1447                     |
| Clabucul            | Magura Casin               | Manastirea Casin | 1364                     |
| Alunis              | Tarcaului                  | Asau             | 1349                     |
| Preutesele          | Gosmanului                 | Brusturoasa      | 1343                     |
| Magura Casinului    | Magura Casin               | Manastirea Casin | 1167                     |
| Culmea Berzunti     | Muntii Berzunti            | Berzunti         | 990                      |

### 2.1.6. Impartirea administrativa a teritoriului la sfarsitul anului

|  | 2015 | 2016 | 2017 | 2018 | 2019 | 2020 |
|--|------|------|------|------|------|------|
| Suprafata totala (km <sup>2</sup> )                    | 6621 | 6622 | 6622 | 6622 | 6622 | 6622 |
| Numarul oraselor si municipiilor                       | 8    | 8    | 8    | 8    | 8    | 8    |
| <i>din care: municipii</i>                             | 3    | 3    | 3    | 3    | 3    | 3    |
| Numarul comunelor                                      | 85   | 85   | 85   | 85   | 85   | 85   |
| Numarul satelor  | 491  | 491  | 491  | 491  | 491  | 491  |
| <i>din care: sate ce apartin de orase si municipii</i> | 5    | 5    | 5    | 5    | 5    | 5    |



**2.1.7. Organizarea administrativ-teritorială a județului Bacău, la sfârșitul anului 2020 și codul SIRUTA**

| Nr.crt. localitate (siruta superior) | Siruta superior   | Denumirea localității (nivel de municipiu, oraș, comună)   | Numar curent sat                         | Nr. sat în cadrul oraș / comună      | Siruta inferior  | Denumirea localității (nivel geografic cel mai mic - localitate componentă sau sat) |
|--------------------------------------|---|--|--|--------------------------------------|--|---|
| <b>1</b>                             | 20297<br><b>20297</b>   | Municipiul Bacău<br><b>Municipiul Bacău</b>  |  |                                      | 20304  | Bacău   |
| <b>2</b>                             | 20876<br>20876<br><b>20876</b>  | Municipiul Moinesti<br>Municipiul Moinesti<br><b>Municipiul Moinesti</b>   |  |                                      | 20885<br>20894   | Moinesti<br>Gazarie   |
| <b>3</b>                             | 20563<br>20563<br>20563<br><b>20563</b>   | Municipiul Onesti<br>Municipiul Onesti<br>Municipiul Onesti<br><b>Municipiul Onesti</b>  |  |                                      | 20572<br>20581<br>20590  | Onesti<br>Borzesti<br>Slobozia  |
| <b>4</b>                             | 20778<br>20778<br>20778<br><b>20778</b>   | Oras Buhusi<br>Oras Buhusi<br>Oras Buhusi<br><b>Oras Buhusi</b>  |  |                                      | 20787<br>20796<br>20803  | Buhusi<br>Marginea<br>Runcu   |
| <b>5</b>                             | 20821<br>20821<br>20821<br><b>20821</b>   | Oras Comanesti<br>Oras Comanesti<br>Oras Comanesti<br>Oras Comanesti   |  |                                      | 20830<br>20849<br>20858  | Comanesti<br>Podei<br>Vermesti  |
| <b>6</b>                             | 22166<br>22166<br>22166<br>22166<br>22166<br>22166<br><b>22166</b>                            | Oras Darmanesti<br>Oras Darmanesti<br>Oras Darmanesti<br>Oras Darmanesti<br>Oras Darmanesti<br>Oras Darmanesti<br><b>Oras Darmanesti</b> | 1<br>2<br>3<br>4<br>5                    | 1<br>2<br>3<br>4<br>5<br>6           | 22175<br>22184<br>22193<br>22200<br>22219<br>22228                   | Darmanesti<br>Darmaneasca<br>Lapos<br>Pagubeni<br>Plopu<br>Salatruc                 |
| <b>7</b>                             | 20910<br>20910<br>20910<br><b>20910</b>   | Oras Slanic Moldova<br>Oras Slanic Moldova<br>Oras Slanic Moldova<br><b>Oras Slanic Moldova</b>  |  | 1<br>2<br>3                          | 20929<br>20938<br>20947  | Slanic Moldova<br>Cerdac<br>Ciresoia  |
| <b>8</b>                             | 20965<br>20965<br>20965<br><b>20965</b>   | Oras Targu Ocna<br>Oras Targu Ocna<br>Oras Targu Ocna<br><b>Oras Targu Ocna</b>  |  | 1<br>2<br>3                          | 20974<br>20983<br>20992  | Targu Ocna<br>Poieni<br>Vilcele   |
| <b>9</b>                             | 21007<br>21007<br>21007<br>21007<br>21007<br>21007<br>21007<br>21007<br>21007<br><b>21007</b> | Agas<br>Agas<br>Agas<br>Agas<br>Agas<br>Agas<br>Agas<br>Agas<br>Agas<br><b>Agas</b>  | 6<br>7<br>8<br>9<br>10<br>11<br>12<br>13 | 1<br>2<br>3<br>4<br>5<br>6<br>7<br>8 | 21016<br>21025<br>21034<br>21043<br>21052<br>21061<br>21070<br>21089 | Agas<br>Beleghet<br>Cosnea<br>Cotumba<br>Diaconesti<br>Goioasa<br>Preluci<br>Sulta  |
| <b>10</b>                            | 21098<br>21098<br><b>21098</b>  | Ardeoani<br>Ardeoani<br><b>Ardeoani</b>  | 14<br>15                                 | 1<br>2                               | 21105<br>21114   | Ardeoani<br>Leontinesti   |
| <b>11</b>                            | 21123<br>21123<br>21123<br>21123<br>21123<br>21123<br><b>21123</b>                            | Asau<br>Asau<br>Asau<br>Asau<br>Asau<br>Asau<br><b>Asau</b>  | 16<br>17<br>18<br>19<br>20<br>21         | 1<br>2<br>3<br>4<br>5<br>6           | 21132<br>21141<br>21150<br>21169<br>21178<br>21187                   | Asau<br>Apa Asau<br>Ciobanus<br>Lunca Asau<br>Paltinis<br>Straja                    |

**2**

**2.1.7. Organizarea administrativ-teritorială a județului Bacău, la sfârșitul anului 2020 și codul SIRUTA - continuare**

| Nr.crt. localitate (siruta superior) | Siruta superior | Denumirea localității (nivel de municipiu, oraș, comună) | Numar curent sat | Nr. sat în cadrul oraș / comună | Siruta inferior | Denumirea localității (nivel geografic cel mai mic - localitate componentă sau sat) |
|--------------------------------------|-----------------|--|------------------|---------------------------------|-----------------|---|
| 12                                   | 21196           | Balcani  | 22               | 1                               | 21203           | Balcani   |
|                                      | 21196           | Balcani  | 23               | 2                               | 21212           | Frumoasa  |
|                                      | 21196           | Balcani  | 24               | 3                               | 21221           | Ludasi  |
|                                      | 21196           | Balcani  | 25               | 4                               | 21230           | Schitu Frumoasa   |
|                                      | <b>21196</b>    | <b>Balcani</b>   |                  |                                 |                 |   |
| 13                                   | 21454           | Barsanesti   | 26               | 1                               | 21463           | Barsanesti  |
|                                      | 21454           | Barsanesti   | 27               | 2                               | 21472           | Albele  |
|                                      | 21454           | Barsanesti   | 28               | 3                               | 21481           | Bratesti  |
|                                      | 21454           | Barsanesti   | 29               | 4                               | 21490           | Caraclau  |
|                                      | <b>21454</b>    | <b>Barsanesti</b>  |                  |                                 |                 |   |
| 14                                   | 21249           | Beresti-Bistrita   | 30               | 1                               | 21258           | Beresti-Bistrita  |
|                                      | 21249           | Beresti-Bistrita   | 31               | 2                               | 21267           | Brad  |
|                                      | 21249           | Beresti-Bistrita   | 32               | 3                               | 21285           | Climesti  |
|                                      | 21249           | Beresti-Bistrita   | 33               | 4                               | 21329           | Padureni  |
|                                      | <b>21249</b>    | <b>Beresti-Bistrita<sup>7)</sup></b>                     |                  |                                 |                 |   |
| 15                                   | 21338           | Beresti-Tazlau   | 34               | 1                               | 21347           | Beresti-Tazlau  |
|                                      | 21338           | Beresti-Tazlau   | 35               | 2                               | 21356           | Bosoteni  |
|                                      | 21338           | Beresti-Tazlau   | 36               | 3                               | 21365           | Enachesti   |
|                                      | 21338           | Beresti-Tazlau   | 37               | 4                               | 21374           | Prisaca   |
|                                      | 21338           | Beresti-Tazlau   | 38               | 5                               | 21383           | Romanesti   |
|                                      | 21338           | Beresti-Tazlau   | 39               | 6                               | 21392           | Tescani   |
|                                      | 21338           | Beresti-Tazlau   | 40               | 7                               | 21409           | Turluianu   |
|                                      | <b>21338</b>    | <b>Beresti-Tazlau</b>                                    |                  |                                 |                 |   |
| 16                                   | 21418           | Berzunti   | 41               | 1                               | 21427           | Berzunti  |
|                                      | 21418           | Berzunti   | 42               | 2                               | 21436           | Buda  |
|                                      | 21418           | Berzunti   | 43               | 3                               | 21445           | Dragomir  |
|                                      | <b>21418</b>    | <b>Berzunti</b>  |                  |                                 |                 |   |
| 17                                   | 21506           | Blagesti   | 44               | 1                               | 21515           | Blagesti  |
|                                      | 21506           | Blagesti   | 45               | 2                               | 21524           | Buda  |
|                                      | 21506           | Blagesti   | 46               | 3                               | 21533           | Poiana Negustorului   |
|                                      | 21506           | Blagesti   | 47               | 4                               | 21542           | Tardenii Mari   |
|                                      | 21506           | Blagesti   | 48               | 5                               | 21551           | Valea Lui Ion   |
|                                      | <b>21506</b>    | <b>Blagesti</b>  |                  |                                 |                 |   |
| 18                                   | 21560           | Bogdanesti   | 49               | 1                               | 21579           | Bogdanesti  |
|                                      | 21560           | Bogdanesti   | 50               | 2                               | 21588           | Filipesti   |
|                                      | <b>21560</b>    | <b>Bogdanesti</b>  |                  |                                 |                 |   |
| 19                                   | 21597           | Brusturoasa  | 51               | 1                               | 21604           | Brusturoasa   |
|                                      | 21597           | Brusturoasa  | 52               | 2                               | 21613           | Buruienis   |
|                                      | 21597           | Brusturoasa  | 53               | 3                               | 21622           | Buruienisu De Sus   |
|                                      | 21597           | Brusturoasa  | 54               | 4                               | 21631           | Camenca   |
|                                      | 21597           | Brusturoasa  | 55               | 5                               | 21640           | Cuchinis  |
|                                      | 21597           | Brusturoasa  | 56               | 6                               | 21659           | Hanganesti  |
|                                      | <b>21597</b>    | <b>Brusturoasa</b>                                       |                  |                                 |                 |   |
| 20                                   | 26338           | Buciumi  | 57               | 1                               | 20705           | Buciumi   |
|                                      | 26338           | Buciumi  | 58               | 2                               | 20732           | Racauti   |
|                                      | <b>26338</b>    | <b>Buciumi<sup>3)</sup></b>                              |                  |                                 |                 |   |
| 21                                   | 21668           | Buhoci   | 59               | 1                               | 21677           | Buhoci  |
|                                      | 21668           | Buhoci   | 60               | 2                               | 21686           | Bijghir   |
|                                      | 21668           | Buhoci   | 61               | 3                               | 21695           | Buhocel   |
|                                      | 21668           | Buhoci   | 62               | 4                               | 21702           | Coteni  |
|                                      | 21668           | Buhoci   | 63               | 5                               | 21711           | Dospinesti  |
|                                      | <b>21668</b>    | <b>Buhoci</b>  |                  |                                 |                 |   |

**2.1.7. Organizarea administrativ-teritorială a județului Bacău, la sfârșitul anului 2020 și codul SIRUTA - continuare**

| Nr.crt. localitate (siruta superior) | Siruta superior | Denumirea localității (nivel de municipiu, oraș, comună) | Numar curent sat | Nr. sat în cadrul oraș / comună | Siruta inferior | Denumirea localității (nivel geografic cel mai mic - localitate componentă sau sat) |
|--------------------------------------|-----------------|--|------------------|---------------------------------|-----------------|---|
| <b>22</b>                            | 21757           | Caiuti   | 64               | 1                               | 21766           | Caiuti  |
|                                      | 21757           | Caiuti   | 65               | 2                               | 21775           | Blidari   |
|                                      | 21757           | Caiuti   | 66               | 3                               | 21784           | Boistea   |
|                                      | 21757           | Caiuti   | 67               | 4                               | 21793           | Floresti  |
|                                      | 21757           | Caiuti   | 68               | 5                               | 21800           | Heltiu  |
|                                      | 21757           | Caiuti   | 69               | 6                               | 21819           | Marcesti  |
|                                      | 21757           | Caiuti   | 70               | 7                               | 21828           | Popeni  |
|                                      | 21757           | Caiuti   | 71               | 8                               | 21837           | Pralea  |
|                                      | 21757           | Caiuti   | 72               | 9                               | 21846           | Vranceni  |
|                                      | <b>21757</b>    | <b>Caiuti</b>  |                  |                                 |                 |   |
| <b>23</b>                            | 21720           | Casin  | 73               | 1                               | 21739           | Casin   |
|                                      | 21720           | Casin  | 74               | 2                               | 21748           | Curita  |
|                                      | <b>21720</b>    | <b>Casin</b>   |                  |                                 |                 |   |
| <b>24</b>                            | 21855           | Cleja  | 75               | 1                               | 21864           | Cleja   |
|                                      | 21855           | Cleja  | 76               | 2                               | 21873           | Somusca   |
|                                      | 21855           | Cleja  | 77               | 3                               | 21882           | Valea Mica  |
|                                      | <b>21855</b>    | <b>Cleja</b>   |                  |                                 |                 |   |
| <b>25</b>                            | 21891           | Colonesti  | 78               | 1                               | 21908           | Colonesti   |
|                                      | 21891           | Colonesti  | 79               | 2                               | 21917           | Calini  |
|                                      | 21891           | Colonesti  | 80               | 3                               | 21926           | Poiana  |
|                                      | 21891           | Colonesti  | 81               | 4                               | 21935           | Satu Nou  |
|                                      | 21891           | Colonesti  | 82               | 5                               | 21944           | Spria   |
|                                      | 21891           | Colonesti  | 83               | 6                               | 21953           | Valea Mare  |
|                                      | 21891           | Colonesti  | 84               | 7                               | 21962           | Zapodia   |
|                                      | <b>21891</b>    | <b>Colonesti</b>   |                  |                                 |                 |   |
| <b>26</b>                            | 21971           | Corbasca   | 85               | 1                               | 21980           | Corbasca  |
|                                      | 21971           | Corbasca   | 86               | 2                               | 21999           | Bacoiu  |
|                                      | 21971           | Corbasca   | 87               | 3                               | 22004           | Marvila   |
|                                      | 21971           | Corbasca   | 88               | 4                               | 22013           | Poglet  |
|                                      | 21971           | Corbasca   | 89               | 5                               | 22022           | Rogoaza   |
|                                      | 21971           | Corbasca   | 90               | 6                               | 22031           | Scarisoara  |
|                                      | 21971           | Corbasca   | 91               | 7                               | 22040           | Valcele   |
|                                      | <b>21971</b>    | <b>Corbasca</b>  |                  |                                 |                 |   |
| <b>27</b>                            | 22059           | Cotofanesti  | 92               | 1                               | 22068           | Cotofanesti   |
|                                      | 22059           | Cotofanesti  | 93               | 2                               | 22077           | Balca   |
|                                      | 22059           | Cotofanesti  | 94               | 3                               | 22086           | Boistea De Jos  |
|                                      | 22059           | Cotofanesti  | 95               | 4                               | 22095           | Borsani   |
|                                      | 22059           | Cotofanesti  | 96               | 5                               | 22102           | Tamasoia  |
|                                      | <b>22059</b>    | <b>Cotofanesti</b>                                       |                  |                                 |                 |   |
| <b>28</b>                            | 22111           | Damienesti   | 97               | 1                               | 22120           | Damienesti  |
|                                      | 22111           | Damienesti   | 98               | 2                               | 22139           | Calugareni  |
|                                      | 22111           | Damienesti   | 99               | 3                               | 22148           | Dragesti  |
|                                      | 22111           | Damienesti   | 100              | 4                               | 22157           | Padureni  |
|                                      | <b>22111</b>    | <b>Damienesti</b>  |                  |                                 |                 |   |
| <b>29</b>                            | 22237           | Dealul Morii   | 101              | 1                               | 22246           | Dealul Morii  |
|                                      | 22237           | Dealul Morii   | 102              | 2                               | 22255           | Banca   |
|                                      | 22237           | Dealul Morii   | 103              | 3                               | 22264           | Balanesti   |
|                                      | 22237           | Dealul Morii   | 104              | 4                               | 22273           | Blaga   |
|                                      | 22237           | Dealul Morii   | 105              | 5                               | 22282           | Bobos   |
|                                      | 22237           | Dealul Morii   | 106              | 6                               | 22291           | Bodeasa   |
|                                      | 22237           | Dealul Morii   | 107              | 7                               | 22308           | Bostanesti  |
|                                      |                 |  |                  |                                 |                 |   |



2.1.7. Organizarea administrativ-teritorială a județului Bacău, la sfârșitul anului 2020

și codul SIRUTA - continuare

| Nr.crt. localitate (siruta superior) | Siruta superior | Denumirea localității (nivel de municipiu, oraș, comună) | Numar curent sat | Nr. sat în cadrul oraș / comună | Siruta inferior | Denumirea localității (nivel geografic cel mai mic - localitate componentă sau sat) |
|--------------------------------------|-----------------|--|------------------|---------------------------------|-----------------|---|
| <b>29</b>                            | 22237           | Dealul Morii   | 108              | 8                               | 22317           | Calapodesti   |
|                                      | 22237           | Dealul Morii   | 109              | 9                               | 22326           | Cauia   |
|                                      | 22237           | Dealul Morii   | 110              | 10                              | 22335           | Dorofei   |
|                                      | 22237           | Dealul Morii   | 111              | 11                              | 22344           | Ghionoia  |
|                                      | 22237           | Dealul Morii   | 112              | 12                              | 22353           | Gradesti  |
|                                      | 22237           | Dealul Morii   | 113              | 13                              | 22362           | Negulesti   |
|                                      | 22237           | Dealul Morii   | 114              | 14                              | 22371           | Tavadaresti   |
|                                      | <b>22237</b>    | <b>Dealul Morii</b>                                      |                  |                                 |                 |   |
| <b>30</b>                            | 22380           | Dofteana   | 115              | 1                               | 22399           | Dofteana  |
|                                      | 22380           | Dofteana   | 116              | 2                               | 22406           | Bogata  |
|                                      | 22380           | Dofteana   | 117              | 3                               | 22415           | Cucuieti  |
|                                      | 22380           | Dofteana   | 118              | 4                               | 22424           | Haghiac   |
|                                      | 22380           | Dofteana   | 119              | 5                               | 22433           | Larga   |
|                                      | 22380           | Dofteana   | 120              | 6                               | 22442           | Seaca   |
|                                      | 22380           | Dofteana   | 121              | 7                               | 22451           | Stefan Voda   |
|                                      | <b>22380</b>    | <b>Dofteana</b>  |                  |                                 |                 |   |
| <b>31</b>                            | 22460           | Faraoani   | 122              | 1                               | 22479           | Faraoani  |
| <b>22460</b>                         | <b>Faraoani</b> |  |                  |                                 |                 |   |
| <b>32</b>                            | 22488           | Filipeni   | 123              | 1                               | 22497           | Filipeni  |
|                                      | 22488           | Filipeni   | 124              | 2                               | 22503           | Balaia  |
|                                      | 22488           | Filipeni   | 125              | 3                               | 22512           | Brad  |
|                                      | 22488           | Filipeni   | 126              | 4                               | 22521           | Fruntesti   |
|                                      | 22488           | Filipeni   | 127              | 5                               | 22530           | Marasti   |
|                                      | 22488           | Filipeni   | 128              | 6                               | 22549           | Padureni  |
|                                      | 22488           | Filipeni   | 129              | 7                               | 22558           | Slobozia  |
|                                      | 22488           | Filipeni   | 130              | 8                               | 22567           | Valea Botului   |
|                                      | <b>22488</b>    | <b>Filipeni</b>  |                  |                                 |                 |   |
| <b>33</b>                            | 22576           | Filipesti  | 131              | 1                               | 22585           | Filipesti   |
|                                      | 22576           | Filipesti  | 132              | 2                               | 22594           | Boanta  |
|                                      | 22576           | Filipesti  | 133              | 3                               | 22601           | Carlighi  |
|                                      | 22576           | Filipesti  | 134              | 4                               | 22610           | Cornesti  |
|                                      | 22576           | Filipesti  | 135              | 5                               | 22629           | Cotu Grosului   |
|                                      | 22576           | Filipesti  | 136              | 6                               | 22638           | Galbeni   |
|                                      | 22576           | Filipesti  | 137              | 7                               | 22647           | Harlesti  |
|                                      | 22576           | Filipesti  | 138              | 8                               | 22656           | Oniscani  |
|                                      | <b>22576</b>    | <b>Filipesti</b>   |                  |                                 |                 |   |
| <b>34</b>                            | 22665           | Gaiceana   | 139              | 1                               | 22674           | Gaiceana  |
|                                      | 22665           | Gaiceana   | 140              | 2                               | 22683           | Arini   |
|                                      | 22665           | Gaiceana   | 141              | 3                               | 22692           | Hutu  |
|                                      | 22665           | Gaiceana   | 142              | 4                               | 22709           | Popesti   |
|                                      | <b>22665</b>    | <b>Gaiceana</b>  |                  |                                 |                 |   |
| <b>35</b>                            | 22781           | Garleni  | 143              | 1                               | 22790           | Garlenii De Sus   |
|                                      | 22781           | Garleni  | 144              | 2                               | 22807           | Garleni   |
|                                      | 22781           | Garleni  | 145              | 3                               | 22816           | Lespezi   |
|                                      | 22781           | Garleni  | 146              | 4                               | 22825           | Surina  |
|                                      | <b>22781</b>    | <b>Garleni</b>   |                  |                                 |                 |   |
| <b>36</b>                            | 22718           | Ghimes-Faget   | 147              | 1                               | 22727           | Faget   |
|                                      | 22718           | Ghimes-Faget   | 148              | 2                               | 22736           | Bolovanis   |
|                                      | 22718           | Ghimes-Faget   | 149              | 3                               | 22745           | Fagetu De Sus   |
|                                      | 22718           | Ghimes-Faget   | 150              | 4                               | 22754           | Ghimes  |
|                                      | 22718           | Ghimes-Faget   | 151              | 5                               | 22763           | Rachitis  |
|                                      | 22718           | Ghimes-Faget   | 152              | 6                               | 22772           | Tarhausi  |
|                                      | <b>22718</b>    | <b>Ghimes-Faget</b>                                      |                  |                                 |                 |   |

**2.1.7. Organizarea administrativ-teritorială a județului Bacău, la sfârșitul anului 2020  
și codul SIRUTA - continuare**

| Nr.crt. localitate (siruta superior) | Siruta superior       | Denumirea localității (nivel de municipiu, oraș, comună) | Numar curent sat | Nr. sat în cadrul oraș / comună | Siruta inferior | Denumirea localității (nivel geografic cel mai mic - localitate componentă sau sat) |
|--------------------------------------|-----------------------|--|------------------|---------------------------------|-----------------|---|
| <b>37</b>                            | 26346<br><b>26346</b> | Gioseni<br><b>Gioseni<sup>4)</sup></b>                   | 153              | 1                               | 25736           | Gioseni   |
| <b>38</b>                            | 22834                 | Glavanesti   | 154              | 1                               | 22843           | Glavanesti  |
|                                      | 22834                 | Glavanesti   | 155              | 2                               | 22852           | Frumuselu   |
|                                      | 22834                 | Glavanesti   | 156              | 3                               | 22861           | Muncelu   |
|                                      | 22834                 | Glavanesti   | 157              | 4                               | 22870           | Putredeni   |
|                                      | 22834                 | Glavanesti   | 158              | 5                               | 22889           | Razesu  |
|                                      | <b>22834</b>          | <b>Glavanesti</b>  |                  |                                 |                 |   |
| <b>39</b>                            | 20607                 | Gura Vaii  | 159              | 1                               | 20616           | Gura Vaii   |
|                                      | 20607                 | Gura Vaii  | 160              | 2                               | 20625           | Capata  |
|                                      | 20607                 | Gura Vaii  | 161              | 3                               | 20634           | Dumbrava  |
|                                      | 20607                 | Gura Vaii  | 162              | 4                               | 20643           | Motocesti   |
|                                      | 20607                 | Gura Vaii  | 163              | 5                               | 20652           | Paltinata   |
|                                      | 20607                 | Gura Vaii  | 164              | 6                               | 20661           | Temelia   |
|                                      | <b>20607</b>          | <b>Gura Vaii</b>   |                  |                                 |                 |   |
| <b>40</b>                            | 22898                 | Helegiu  | 165              | 1                               | 22905           | Helegiu   |
|                                      | 22898                 | Helegiu  | 166              | 2                               | 22914           | Bratila   |
|                                      | 22898                 | Helegiu  | 167              | 3                               | 22923           | Deleni  |
|                                      | 22898                 | Helegiu  | 168              | 4                               | 22932           | Dragugesti  |
|                                      | <b>22898</b>          | <b>Helegiu</b>   |                  |                                 |                 |   |
| <b>41</b>                            | 20313                 | Hemeius  | 169              | 1                               | 20322           | Hemeius   |
|                                      | 20313                 | Hemeius  | 170              | 2                               | 20331           | Fintinele   |
|                                      | 20313                 | Hemeius  | 171              | 3                               | 20340           | Lilieci   |
|                                      | <b>20313</b>          | <b>Hemeius</b>   |                  |                                 |                 |   |
| <b>42</b>                            | 22941                 | Horgesti   | 172              | 1                               | 22950           | Horgesti  |
|                                      | 22941                 | Horgesti   | 173              | 2                               | 22969           | Bazga   |
|                                      | 22941                 | Horgesti   | 174              | 3                               | 22978           | Galeri  |
|                                      | 22941                 | Horgesti   | 175              | 4                               | 22987           | Marascu   |
|                                      | 22941                 | Horgesti   | 176              | 5                               | 22996           | Racatau-Razesu  |
|                                      | 22941                 | Horgesti   | 177              | 6                               | 23001           | Racatau De Jos  |
|                                      | 22941                 | Horgesti   | 178              | 7                               | 23010           | Recea   |
|                                      | 22941                 | Horgesti   | 179              | 8                               | 23029           | Sohodor   |
|                                      | <b>22941</b>          | <b>Horgesti</b>  |                  |                                 |                 |   |
| <b>43</b>                            | 23047                 | Huruiesti  | 180              | 1                               | 23056           | Huruiesti   |
|                                      | 23047                 | Huruiesti  | 181              | 2                               | 23065           | Capotesti   |
|                                      | 23047                 | Huruiesti  | 182              | 3                               | 23074           | Floresti  |
|                                      | 23047                 | Huruiesti  | 183              | 4                               | 23083           | Fundoaia  |
|                                      | 23047                 | Huruiesti  | 184              | 5                               | 23092           | Ocheni  |
|                                      | 23047                 | Huruiesti  | 185              | 6                               | 23109           | Perchii   |
|                                      | 23047                 | Huruiesti  | 186              | 7                               | 23118           | Pradai  |
|                                      | <b>23047</b>          | <b>Huruiesti</b>   |                  |                                 |                 |   |
| <b>44</b>                            | 26379                 | Itesti   | 187              | 1                               | 21276           | Ciumasi   |
|                                      | 26379                 | Itesti   | 188              | 2                               | 21294           | Dumbrava  |
|                                      | 26379                 | Itesti   | 189              | 3                               | 21301           | Fagetel   |
|                                      | 26379                 | Itesti   | 190              | 4                               | 21310           | Itesti  |
|                                      | <b>26379</b>          | <b>Itesti<sup>7)</sup></b>                               |                  |                                 |                 |   |
| <b>45</b>                            | 23127                 | Izvoru Berheciului                                       | 191              | 1                               | 23136           | Izvoru Berheciului  |
|                                      | 23127                 | Izvoru Berheciului                                       | 192              | 2                               | 23145           | Antohesti   |
|                                      | 23127                 | Izvoru Berheciului                                       | 193              | 3                               | 23154           | Baimac  |
|                                      | 23127                 | Izvoru Berheciului                                       | 194              | 4                               | 23163           | Faghieni  |

**2.1.7. Organizarea administrativ-teritorială a județului Bacău, la sfârșitul anului 2020  
și codul SIRUTA - continuare**

| Nr.crt. localitate (siruta superior) | Siruta superior | Denumirea localității (nivel de municipiu, oraș, comună) | Numar curent sat | Nr. sat în cadrul oraș / comună | Siruta inferior | Denumirea localității (nivel geografic cel mai mic - localitate componentă sau sat) |
|--------------------------------------|-----------------|--|------------------|---------------------------------|-----------------|---|
| <b>45</b>                            | 23127           | Izvoru Berheciului                                       | 195              | 5                               | 23172           | Obarsia   |
|                                      | 23127           | Izvoru Berheciului                                       | 196              | 6                               | 23181           | Otelesti  |
|                                      | 23127           | Izvoru Berheciului                                       | 197              | 7                               | 23190           | Padureni  |
|                                      | <b>23127</b>    | <b>Izvoru Berheciului</b>                                |                  |                                 |                 |   |
| <b>46</b>                            | 20359           | Letea Veche  | 198              | 1                               | 20368           | Letea Veche   |
|                                      | 20359           | Letea Veche  | 199              | 2                               | 20377           | Holt  |
|                                      | 20359           | Letea Veche  | 200              | 3                               | 20386           | Radomiresti   |
|                                      | 20359           | Letea Veche  | 201              | 4                               | 20395           | Rusi-Ciutea   |
|                                      | 20359           | Letea Veche  | 202              | 5                               | 20402           | Siretu  |
|                                      | <b>20359</b>    | <b>Letea Veche</b>                                       |                  |                                 |                 |   |
| <b>47</b>                            | 23207           | Lipova   | 203              | 1                               | 23216           | Lipova  |
|                                      | 23207           | Lipova   | 204              | 2                               | 23225           | Milosu  |
|                                      | 23207           | Lipova   | 205              | 3                               | 23234           | Satu Nou  |
|                                      | 23207           | Lipova   | 206              | 4                               | 23243           | Valea Caselor   |
|                                      | 23207           | Lipova   | 207              | 5                               | 23252           | Valea Hogei   |
|                                      | 23207           | Lipova   | 208              | 6                               | 23261           | Valea Marului   |
|                                      | 23207           | Lipova   | 209              | 7                               | 23270           | Valea Mosneagului   |
|                                      | <b>23207</b>    | <b>Lipova</b>  |                  |                                 |                 |   |
| <b>48</b>                            | 23289           | Livezi   | 210              | 1                               | 23298           | Livezi  |
|                                      | 23289           | Livezi   | 211              | 2                               | 23305           | Balaneasa   |
|                                      | 23289           | Livezi   | 212              | 3                               | 23314           | Orasa   |
|                                      | 23289           | Livezi   | 213              | 4                               | 23323           | Poiana  |
|                                      | 23289           | Livezi   | 214              | 5                               | 23332           | Prajoaia  |
|                                      | 23289           | Livezi   | 215              | 6                               | 23341           | Scariga   |
|                                      | <b>23289</b>    | <b>Livezi</b>  |                  |                                 |                 |   |
| <b>49</b>                            | 23350           | Luizi-Calugara   | 216              | 1                               | 23369           | Luizi-Calugara  |
|                                      | 23350           | Luizi-Calugara   | 217              | 2                               | 23378           | Osebiti   |
|                                      | <b>23350</b>    | <b>Luizi-Calugara</b>                                    |                  |                                 |                 |   |
| <b>50</b>                            | 23387           | Magiresti  | 218              | 1                               | 23396           | Magiresti   |
|                                      | 23387           | Magiresti  | 219              | 2                               | 23403           | Prajesti  |
|                                      | 23387           | Magiresti  | 220              | 3                               | 23412           | Stanesti  |
|                                      | 23387           | Magiresti  | 221              | 4                               | 23421           | Sesuri  |
|                                      | 23387           | Magiresti  | 222              | 5                               | 23430           | Valea Arinilor  |
|                                      | <b>23387</b>    | <b>Magiresti</b>   |                  |                                 |                 |   |
| <b>51</b>                            | 20411           | Magura   | 223              | 1                               | 20420           | Magura  |
|                                      | 20411           | Magura   | 224              | 2                               | 20439           | Crihan  |
|                                      | 20411           | Magura   | 225              | 3                               | 20448           | Dealul-Mare   |
|                                      | 20411           | Magura   | 226              | 4                               | 20457           | Sohodol   |
|                                      | <b>20411</b>    | <b>Magura</b>  |                  |                                 |                 |   |
| <b>52</b>                            | 23449           | Manastirea Casin   | 227              | 1                               | 23458           | Manastirea Casin  |
|                                      | 23449           | Manastirea Casin   | 228              | 2                               | 23467           | Lupesti   |
|                                      | 23449           | Manastirea Casin   | 229              | 3                               | 23476           | Pirvulesti  |
|                                      | 23449           | Manastirea Casin   | 230              | 4                               | 23485           | Scutaru   |
|                                      | <b>23449</b>    | <b>Manastirea Casin</b>                                  |                  |                                 |                 |   |
| <b>53</b>                            | 20466           | Margineni  | 231              | 1                               | 20475           | Margineni   |
|                                      | 20466           | Margineni  | 232              | 2                               | 20484           | Barati  |
|                                      | 20466           | Margineni  | 233              | 3                               | 20493           | Luncani   |
|                                      | 20466           | Margineni  | 234              | 4                               | 20509           | Padureni  |
|                                      | 20466           | Margineni  | 235              | 5                               | 20518           | Podis   |
|                                      | 20466           | Margineni  | 236              | 6                               | 20527           | Poiana  |
|                                      | 20466           | Margineni  | 237              | 7                               | 20536           | Trebes  |
|                                      | 20466           | Margineni  | 238              | 8                               | 20545           | Valea Budului   |
|                                      | <b>20466</b>    | <b>Margineni</b>   |                  |                                 |                 |   |

**2.1.7. Organizarea administrativ-teritorială a județului Bacău, la sfârșitul anului 2020  
și codul SIRUTA - continuare**

| Nr.crt. localitate (siruta superior) | Siruta superior | Denumirea localității (nivel de municipiu, oraș, comună) | Numar curent sat | Nr. sat în cadrul oraș / comună | Siruta inferior | Denumirea localității (nivel geografic cel mai mic - localitate componentă sau sat) |
|--------------------------------------|-----------------|--|------------------|---------------------------------|-----------------|---|
| <b>54</b>                            | 23494           | Motoseni   | 239              | 1                               | 23500           | Motoseni  |
|                                      | 23494           | Motoseni   | 240              | 2                               | 23519           | Baclesti  |
|                                      | 23494           | Motoseni   | 241              | 3                               | 23528           | Chetreni  |
|                                      | 23494           | Motoseni   | 242              | 4                               | 23537           | Chicerea  |
|                                      | 23494           | Motoseni   | 243              | 5                               | 23546           | Cociu   |
|                                      | 23494           | Motoseni   | 244              | 6                               | 23555           | Cornatelu   |
|                                      | 23494           | Motoseni   | 245              | 7                               | 23564           | Fantinele   |
|                                      | 23494           | Motoseni   | 246              | 8                               | 23573           | Fundatura   |
|                                      | 23494           | Motoseni   | 247              | 9                               | 23582           | Gura Craiesti   |
|                                      | 23494           | Motoseni   | 248              | 10                              | 23591           | Poiana  |
|                                      | 23494           | Motoseni   | 249              | 11                              | 23608           | Praja   |
|                                      | 23494           | Motoseni   | 250              | 12                              | 23617           | Rotaria   |
|                                      | 23494           | Motoseni   | 251              | 13                              | 23626           | Sendresti   |
|                                      | 23494           | Motoseni   | 252              | 14                              | 23635           | Tepoaia   |
|                                      |                 | <b>23494</b>   | <b>Motoseni</b>  |                                 |                 |   |
| <b>55</b>                            | 23644           | Negri  | 253              | 1                               | 23653           | Negri   |
|                                      | 23644           | Negri  | 254              | 2                               | 23662           | Brad  |
|                                      | 23644           | Negri  | 255              | 3                               | 23671           | Calinesti   |
|                                      | 23644           | Negri  | 256              | 4                               | 23680           | Magla   |
|                                      | 23644           | Negri  | 257              | 5                               | 23699           | Poiana  |
|                                      | 23644           | Negri  | 258              | 6                               | 23706           | Ursoaia   |
|                                      | <b>23644</b>    | <b>Negri</b>   |                  |                                 |                 |   |
| <b>56</b>                            | 23715           | Nicolae Balcescu   | 259              | 1                               | 23724           | Nicolae Balcescu  |
|                                      | 23715           | Nicolae Balcescu   | 260              | 2                               | 23742           | Buchila   |
|                                      | 23715           | Nicolae Balcescu   | 261              | 3                               | 23751           | Galbeni   |
|                                      | 23715           | Nicolae Balcescu   | 262              | 4                               | 23760           | Larguta   |
|                                      | 23715           | Nicolae Balcescu   | 263              | 5                               | 23788           | Valea Seaca   |
|                                      | <b>23715</b>    | <b>Nicolae Balcescu<sup>2)</sup></b>                     |                  |                                 |                 |   |
| <b>57</b>                            | 26353           | Odobesti   | 264              | 1                               | 25380           | Balusa  |
|                                      | 26353           | Odobesti   | 265              | 2                               | 25415           | Ciuturesti  |
|                                      | 26353           | Odobesti   | 266              | 3                               | 25442           | Odobesti  |
|                                      | 26353           | Odobesti   | 267              | 4                               | 25451           | Tisa-Silvestri  |
|                                      | <b>26353</b>    | <b>Odobesti<sup>5)</sup></b>                             |                  |                                 |                 |   |
| <b>58</b>                            | 23797           | Oituz  | 268              | 1                               | 23804           | Oituz   |
|                                      | 23797           | Oituz  | 269              | 2                               | 23813           | Calcii  |
|                                      | 23797           | Oituz  | 270              | 3                               | 23822           | Ferestrau-Oituz   |
|                                      | 23797           | Oituz  | 271              | 4                               | 23831           | Hirja   |
|                                      | 23797           | Oituz  | 272              | 5                               | 23840           | Marginea  |
|                                      | 23797           | Oituz  | 273              | 6                               | 23859           | Poiana Sarata   |
|                                      | <b>23797</b>    | <b>Oituz</b>   |                  |                                 |                 |   |
| <b>59</b>                            | 23868           | Oncesti  | 274              | 1                               | 23877           | Oncesti   |
|                                      | 23868           | Oncesti  | 275              | 2                               | 23886           | Barboasa  |
|                                      | 23868           | Oncesti  | 276              | 3                               | 23895           | Dealul Perjului   |
|                                      | 23868           | Oncesti  | 277              | 4                               | 23902           | Oncestii Vechi  |
|                                      | 23868           | Oncesti  | 278              | 5                               | 23911           | Satu Nou  |
|                                      | 23868           | Oncesti  | 279              | 6                               | 23920           | Tarnita   |
|                                      | 23868           | Oncesti  | 280              | 7                               | 23939           | Taula   |
|                                      | <b>23868</b>    | <b>Oncesti</b>   |                  |                                 |                 |   |
| <b>60</b>                            | 23948           | Orbeni   | 281              | 1                               | 23957           | Orbeni  |
|                                      | 23948           | Orbeni   | 282              | 2                               | 23966           | Scurta  |
|                                      | <b>23948</b>    | <b>Orbeni</b>  |                  |                                 |                 |   |

**2**

**2.1.7. Organizarea administrativ-teritorială a județului Bacău, la sfârșitul anului 2020**  
și codul SIRUTA - continuare

| Nr.crt. localitate (siruta superior) | Siruta superior   | Denumirea localității (nivel de municipiu, oraș, comună) | Numar curent sat | Nr. sat în cadrul oraș / comună | Siruta inferior | Denumirea localității (nivel geografic cel mai mic - localitate componentă sau sat) |
|--------------------------------------|-------------------|--|------------------|---------------------------------|-----------------|---|
| <b>61</b>                            | 23975             | Palanca  | 283              | 1                               | 23984           | Palanca   |
|                                      | 23975             | Palanca  | 284              | 2                               | 23993           | Cadaresti   |
|                                      | 23975             | Palanca  | 285              | 3                               | 24007           | Ciughes   |
|                                      | 23975             | Palanca  | 286              | 4                               | 24016           | Pajistea  |
|                                      | 23975             | Palanca  | 287              | 5                               | 24025           | Popoiu  |
|                                      | <b>23975</b>      | <b>Palanca</b>   |                  |                                 |                 |   |
| <b>62</b>                            | 24187             | Pancesti   | 288              | 1                               | 24196           | Pancesti  |
|                                      | 24187             | Pancesti   | 289              | 2                               | 24203           | Chilia Benei  |
|                                      | 24187             | Pancesti   | 290              | 3                               | 24212           | Dienet  |
|                                      | 24187             | Pancesti   | 291              | 4                               | 24221           | Fulgeris  |
|                                      | 24187             | Pancesti   | 292              | 5                               | 24230           | Fundu Vaii  |
|                                      | 24187             | Pancesti   | 293              | 6                               | 24249           | Motoc   |
|                                      | 24187             | Pancesti   | 294              | 7                               | 24258           | Petresti  |
|                                      | 24187             | Pancesti   | 295              | 8                               | 24267           | Soci  |
| <b>24187</b>                         | <b>Pancesti</b>   |  |                  |                                 |                 |   |
| <b>63</b>                            | 24034             | Parava   | 296              | 1                               | 24043           | Parava  |
|                                      | 24034             | Parava   | 297              | 2                               | 24052           | Dragusani   |
|                                      | 24034             | Parava   | 298              | 3                               | 24061           | Radoaia   |
|                                      | 24034             | Parava   | 299              | 4                               | 24070           | Teius   |
| <b>24034</b>                         | <b>Parava</b>     |  |                  |                                 |                 |   |
| <b>64</b>                            | 24276             | Pargaresti   | 300              | 1                               | 24285           | Pargaresti  |
|                                      | 24276             | Pargaresti   | 301              | 2                               | 24294           | Bahna   |
|                                      | 24276             | Pargaresti   | 302              | 3                               | 24301           | Nicoresti   |
|                                      | 24276             | Pargaresti   | 303              | 4                               | 24310           | Parau Boghii  |
|                                      | 24276             | Pargaresti   | 304              | 5                               | 24329           | Satu Nou  |
| <b>24276</b>                         | <b>Pargaresti</b> |  |                  |                                 |                 |   |
| <b>65</b>                            | 24089             | Parincea   | 305              | 1                               | 24098           | Parincea  |
|                                      | 24089             | Parincea   | 306              | 2                               | 24105           | Barna   |
|                                      | 24089             | Parincea   | 307              | 3                               | 24114           | Milestii De Jos   |
|                                      | 24089             | Parincea   | 308              | 4                               | 24123           | Milestii De Sus   |
|                                      | 24089             | Parincea   | 309              | 5                               | 24132           | Nanesti   |
|                                      | 24089             | Parincea   | 310              | 6                               | 24141           | Nastasenii  |
|                                      | 24089             | Parincea   | 311              | 7                               | 24150           | Poieni  |
|                                      | 24089             | Parincea   | 312              | 8                               | 24169           | Satu Nou  |
|                                      | 24089             | Parincea   | 313              | 9                               | 23038           | Valeni  |
|                                      | 24089             | Parincea   | 314              | 10                              | 24178           | Madnic  |
| <b>24089</b>                         | <b>Parincea</b>   |  |                  |                                 |                 |   |
| <b>66</b>                            | 24338             | Parjol   | 315              | 1                               | 24347           | Parjol  |
|                                      | 24338             | Parjol   | 316              | 2                               | 24356           | Bahnaseni   |
|                                      | 24338             | Parjol   | 317              | 3                               | 24365           | Barnesti  |
|                                      | 24338             | Parjol   | 318              | 4                               | 24374           | Basasti   |
|                                      | 24338             | Parjol   | 319              | 5                               | 24383           | Campeni   |
|                                      | 24338             | Parjol   | 320              | 6                               | 24392           | Haineala  |
|                                      | 24338             | Parjol   | 321              | 7                               | 24409           | Pustiana  |
|                                      | 24338             | Parjol   | 322              | 8                               | 24418           | Tarita  |
|                                      | 24338             | Parjol   | 323              | 9                               | 26312           | Hemieni <sup>1)</sup>   |
| <b>24338</b>                         | <b>Parjol</b>     |  |                  |                                 |                 |   |
| <b>67</b>                            | 24427             | Plopana  | 324              | 1                               | 24436           | Plopana   |
|                                      | 24427             | Plopana  | 325              | 2                               | 24445           | Budesti   |
|                                      | 24427             | Plopana  | 326              | 3                               | 24454           | Dorneni   |
|                                      | 24427             | Plopana  | 327              | 4                               | 24463           | Fundu Tutovei   |
|                                      | 24427             | Plopana  | 328              | 5                               | 24472           | Iltcani   |

**2.1.7. Organizarea administrativ-teritorială a județului Bacău, la sfârșitul anului 2020  
și codul SIRUTA - continuare**

| Nr.crt. localitate (siruta superior) | Siruta superior       | Denumirea localității (nivel de municipiu, oraș, comună) | Numar curent sat | Nr. sat în cadrul oraș / comună | Siruta inferior | Denumirea localității (nivel geografic cel mai mic - localitate componentă sau sat) |
|--------------------------------------|-----------------------|--|------------------|---------------------------------|-----------------|---|
| <b>67</b>                            | 24427                 | Plopana  | 329              | 6                               | 24481           | Rusenii Razesi  |
|                                      | 24427                 | Plopana  | 330              | 7                               | 24490           | Rusenii De Sus  |
|                                      | 24427                 | Plopana  | 331              | 8                               | 24506           | Straminoasa   |
|                                      | 24427                 | Plopana  | 332              | 9                               | 24515           | Tigira  |
|                                      | <b>24427</b>          | <b>Plopana</b>   |                  |                                 |                 |   |
| <b>68</b>                            | 24524                 | Podu Turcului  | 333              | 1                               | 24533           | Podu Turcului   |
|                                      | 24524                 | Podu Turcului  | 334              | 2                               | 24542           | Balanesti   |
|                                      | 24524                 | Podu Turcului  | 335              | 3                               | 24551           | Cabesti   |
|                                      | 24524                 | Podu Turcului  | 336              | 4                               | 24560           | Fichitesti  |
|                                      | 24524                 | Podu Turcului  | 337              | 5                               | 24579           | Giurgioana  |
|                                      | 24524                 | Podu Turcului  | 338              | 6                               | 24588           | Hanta   |
|                                      | 24524                 | Podu Turcului  | 339              | 7                               | 24597           | Lehancea  |
|                                      | 24524                 | Podu Turcului  | 340              | 8                               | 24604           | Plopu   |
|                                      | 24524                 | Podu Turcului  | 341              | 9                               | 24613           | Racusana  |
|                                      | 24524                 | Podu Turcului  | 342              | 10                              | 24622           | Sirbi   |
|                                      | <b>24524</b>          | <b>Podu Turcului</b>                                     |                  |                                 |                 |   |
| <b>69</b>                            | 24631                 | Poduri   | 343              | 1                               | 24640           | Poduri  |
|                                      | 24631                 | Poduri   | 344              | 2                               | 24659           | Bucsesti  |
|                                      | 24631                 | Poduri   | 345              | 3                               | 24668           | Cernu   |
|                                      | 24631                 | Poduri   | 346              | 4                               | 24677           | Cornet  |
|                                      | 24631                 | Poduri   | 347              | 5                               | 24686           | Negreni   |
|                                      | 24631                 | Poduri   | 348              | 6                               | 24695           | Prohozesti  |
|                                      | 24631                 | Poduri   | 349              | 7                               | 24702           | Valea Sosii   |
|                                      | <b>24631</b>          | <b>Poduri</b>  |                  |                                 |                 |   |
| <b>70</b>                            | 26361<br><b>26361</b> | Prajesti<br><b>Prajesti<sup>6)</sup></b>                 | 350              | 1                               | 25914           | Prajesti  |
| <b>71</b>                            | 24766                 | Racaciuni  | 351              | 1                               | 24775           | Racaciuni   |
|                                      | 24766                 | Racaciuni  | 352              | 2                               | 24784           | Ciucani   |
|                                      | 24766                 | Racaciuni  | 353              | 3                               | 24793           | Fundu Racaciuni   |
|                                      | 24766                 | Racaciuni  | 354              | 4                               | 24800           | Gheorghe Doja   |
|                                      | 24766                 | Racaciuni  | 355              | 5                               | 24819           | Gisteni   |
|                                      | 24766                 | Racaciuni  | 356              | 6                               | 24828           | Rastoaca  |
| <b>24766</b>                         | <b>Racaciuni</b>      |  |                  |                                 |                 |   |
| <b>72</b>                            | 24837                 | Rachitoasa   | 357              | 1                               | 24846           | Rachitoasa  |
|                                      | 24837                 | Rachitoasa   | 358              | 2                               | 24855           | Barcana   |
|                                      | 24837                 | Rachitoasa   | 359              | 3                               | 24864           | Bucsa   |
|                                      | 24837                 | Rachitoasa   | 360              | 4                               | 24873           | Buda  |
|                                      | 24837                 | Rachitoasa   | 361              | 5                               | 24882           | Burdusaci   |
|                                      | 24837                 | Rachitoasa   | 362              | 6                               | 24891           | Danaila   |
|                                      | 24837                 | Rachitoasa   | 363              | 7                               | 24908           | Dumbrava  |
|                                      | 24837                 | Rachitoasa   | 364              | 8                               | 24917           | Farcasa   |
|                                      | 24837                 | Rachitoasa   | 365              | 9                               | 24926           | Fundat. Rachitoasa  |
|                                      | 24837                 | Rachitoasa   | 366              | 10                              | 24935           | Haghiac   |
|                                      | 24837                 | Rachitoasa   | 367              | 11                              | 24944           | Magazia   |
|                                      | 24837                 | Rachitoasa   | 368              | 12                              | 24953           | Movilita  |
|                                      | 24837                 | Rachitoasa   | 369              | 13                              | 24962           | Oprisesti   |
|                                      | 24837                 | Rachitoasa   | 370              | 14                              | 24971           | Putini  |
|                                      | 24837                 | Rachitoasa   | 371              | 15                              | 24980           | Tochilea  |
| <b>24837</b>                         | <b>Rachitoasa</b>     |  |                  |                                 |                 |   |

**2**

**2.1.7. Organizarea administrativ-teritorială a județului Bacău, la sfârșitul anului 2020  
și codul SIRUTA - continuare**

| Nr.crt. localitate (siruta superior) | Siruta superior | Denumirea localității (nivel de municipiu, oraș, comună) | Numar curent sat | Nr. sat în cadrul oraș / comună | Siruta inferior | Denumirea localității (nivel geografic cel mai mic - localitate componentă sau sat) |
|--------------------------------------|-----------------|--|------------------|---------------------------------|-----------------|---|
| <b>73</b>                            | 24711           | Racova   | 372              | 1                               | 24720           | Racova  |
|                                      | 24711           | Racova   | 373              | 2                               | 24739           | Gura Vaii   |
|                                      | 24711           | Racova   | 374              | 3                               | 24748           | Halmacioaia   |
|                                      | 24711           | Racova   | 375              | 4                               | 24757           | Iliesi  |
|                                      | <b>24711</b>    | <b>Racova</b>  |                  |                                 |                 |   |
| <b>74</b>                            | 24999           | Rosiori  | 376              | 1                               | 25004           | Rosiori   |
|                                      | 24999           | Rosiori  | 377              | 2                               | 25013           | Misihanesti   |
|                                      | 24999           | Rosiori  | 378              | 3                               | 25022           | Neguseni  |
|                                      | 24999           | Rosiori  | 379              | 4                               | 25031           | Poieni  |
|                                      | 24999           | Rosiori  | 380              | 5                               | 25040           | Valea Mare  |
|                                      | 24999           | Rosiori  | 381              | 6                               | 25059           | Valea Mica  |
|                                      | <b>24999</b>    | <b>Rosiori</b>   |                  |                                 |                 |   |
| <b>75</b>                            | 25148           | Sanduleni  | 382              | 1                               | 25157           | Sanduleni   |
|                                      | 25148           | Sanduleni  | 383              | 2                               | 25166           | Barzulesti  |
|                                      | 25148           | Sanduleni  | 384              | 3                               | 25175           | Coman   |
|                                      | 25148           | Sanduleni  | 385              | 4                               | 25184           | Mateiesti   |
|                                      | 25148           | Sanduleni  | 386              | 5                               | 25193           | Stufu   |
|                                      | 25148           | Sanduleni  | 387              | 6                               | 25200           | Tisa  |
|                                      | 25148           | Sanduleni  | 388              | 7                               | 25219           | Versesti  |
|                                      | <b>25148</b>    | <b>Sanduleni</b>   |                  |                                 |                 |   |
| <b>76</b>                            | 26320           | Sarata   | 389              | 1                               | 23779           | Sarata  |
|                                      | 26320           | Sarata   | 390              | 2                               | 23733           | Baltata   |
|                                      | <b>26320</b>    | <b>Sarata<sup>2)</sup></b>                               |                  |                                 |                 |   |
| <b>77</b>                            | 25068           | Sascut   | 391              | 1                               | 25077           | Sascut  |
|                                      | 25068           | Sascut   | 392              | 2                               | 25086           | Beresti   |
|                                      | 25068           | Sascut   | 393              | 3                               | 25095           | Contesti  |
|                                      | 25068           | Sascut   | 394              | 4                               | 25102           | Pancesti  |
|                                      | 25068           | Sascut   | 395              | 5                               | 25111           | Sascut-Sat  |
|                                      | 25068           | Sascut   | 396              | 6                               | 25120           | Schineni  |
|                                      | 25068           | Sascut   | 397              | 7                               | 25139           | Valea Nacului   |
|                                      | <b>25068</b>    | <b>Sascut</b>  |                  |                                 |                 |   |
| <b>78</b>                            | 25228           | Saucesti   | 398              | 1                               | 25237           | Saucesti  |
|                                      | 25228           | Saucesti   | 399              | 2                               | 25246           | Bogdan Voda   |
|                                      | 25228           | Saucesti   | 400              | 3                               | 25255           | Costei  |
|                                      | 25228           | Saucesti   | 401              | 4                               | 25264           | Schineni  |
|                                      | 25228           | Saucesti   | 402              | 5                               | 25273           | Siretu  |
|                                      | 25228           | Saucesti   | 403              | 6                               | 25282           | Serbesti  |
|                                      | <b>25228</b>    | <b>Saucesti</b>  |                  |                                 |                 |   |
| <b>79</b>                            | 25291           | Scorteni   | 404              | 1                               | 25308           | Scorteni  |
|                                      | 25291           | Scorteni   | 405              | 2                               | 25317           | Bogdanesti  |
|                                      | 25291           | Scorteni   | 406              | 3                               | 25326           | Floresti  |
|                                      | 25291           | Scorteni   | 407              | 4                               | 25335           | Grigoreni   |
|                                      | 25291           | Scorteni   | 408              | 5                               | 25344           | Stejaru   |
|                                      | 25291           | Scorteni   | 409              | 6                               | 25353           | Serpeni   |
|                                      | <b>25291</b>    | <b>Scorteni</b>  |                  |                                 |                 |   |
| <b>80</b>                            | 25362           | Secuieni   | 410              | 1                               | 25371           | Secuieni  |
|                                      | 25362           | Secuieni   | 411              | 2                               | 25399           | Berbinceni  |
|                                      | 25362           | Secuieni   | 412              | 3                               | 25406           | Chiticeni   |
|                                      | 25362           | Secuieni   | 413              | 4                               | 25424           | Fundeni   |
|                                      | 25362           | Secuieni   | 414              | 5                               | 25433           | Glodisoarele  |
|                                      | 25364           | Secuieni   | 415              | 6                               | 25460           | Valea Finatului   |
|                                      | 25362           | Secuieni   | 416              | 7                               | 25479           | Valeni  |
|                                      | <b>25362</b>    | <b>Secuieni<sup>5)</sup></b>                             |                  |                                 |                 |   |

**2.1.7. Organizarea administrativ-teritorială a județului Bacău, la sfârșitul anului 2020  
și codul SIRUTA - continuare**

| Nr.crt. localitate (siruta superior) | Siruta superior | Denumirea localității (nivel de municipiu, oraș, comună) | Numar curent sat | Nr. sat în cadrul oraș / comună | Siruta inferior | Denumirea localității (nivel geografic cel mai mic - localitate componentă sau sat) |
|--------------------------------------|-----------------|--|------------------|---------------------------------|-----------------|---|
| <b>81</b>                            | 25488           | Solont   | 417              | 1                               | 25497           | Solont  |
|                                      | 25488           | Solont   | 418              | 2                               | 25503           | Cucuieti  |
|                                      | 25488           | Solont   | 419              | 3                               | 25512           | Sarata  |
|                                      | <b>25488</b>    | <b>Solont</b>  |                  |                                 |                 |   |
| <b>82</b>                            | 25521           | Stanisesti   | 420              | 1                               | 25530           | Stanisesti  |
|                                      | 25521           | Stanisesti   | 421              | 2                               | 25549           | Balotesti   |
|                                      | 25521           | Stanisesti   | 422              | 3                               | 25558           | Belciuneasa   |
|                                      | 25521           | Stanisesti   | 423              | 4                               | 25567           | Benesti   |
|                                      | 25521           | Stanisesti   | 424              | 5                               | 25576           | Craiesti  |
|                                      | 25521           | Stanisesti   | 425              | 6                               | 25585           | Gorghesti   |
|                                      | 25521           | Stanisesti   | 426              | 7                               | 25594           | Slobozia  |
|                                      | 25521           | Stanisesti   | 427              | 8                               | 25601           | Slobozia Noua   |
|                                      | 25521           | Stanisesti   | 428              | 9                               | 25610           | Valeni  |
|                                      | <b>25521</b>    | <b>Stanisesti</b>  |                  |                                 |                 |   |
| <b>83</b>                            | 20670           | Stefan Cel Mare  | 429              | 1                               | 20689           | Stefan Cel Mare   |
|                                      | 20670           | Stefan Cel Mare  | 430              | 2                               | 20698           | Bogdana   |
|                                      | 20670           | Stefan Cel Mare  | 431              | 3                               | 20714           | Gutinas   |
|                                      | 20670           | Stefan Cel Mare  | 432              | 4                               | 20723           | Negoiesti   |
|                                      | 20670           | Stefan Cel Mare  | 433              | 5                               | 20741           | Radeana   |
|                                      | 20670           | Stefan Cel Mare  | 434              | 6                               | 20750           | Viisoara  |
|                                      | <b>20670</b>    | <b>Stefan Cel Mare<sup>3)</sup></b>                      |                  |                                 |                 |   |
| <b>84</b>                            | 25629           | Strugari   | 435              | 1                               | 25638           | Strugari  |
|                                      | 25629           | Strugari   | 436              | 2                               | 25647           | Cetatuia  |
|                                      | 25629           | Strugari   | 437              | 3                               | 25656           | Iaz   |
|                                      | 25629           | Strugari   | 438              | 4                               | 25665           | Nadisa  |
|                                      | 25629           | Strugari   | 439              | 5                               | 25674           | Petricica   |
|                                      | 25629           | Strugari   | 440              | 6                               | 25683           | Rachitisu   |
|                                      | <b>25629</b>    | <b>Strugari</b>  |                  |                                 |                 |   |
| <b>85</b>                            | 25692           | Tamasi   | 441              | 1                               | 25709           | Tamasi  |
|                                      | 25692           | Tamasi   | 442              | 2                               | 25718           | Chetris   |
|                                      | 25692           | Tamasi   | 443              | 3                               | 25727           | Furnicari   |
|                                      | <b>25692</b>    | <b>Tamasi<sup>4)</sup></b>                               |                  |                                 |                 |   |
| <b>86</b>                            | 25825           | Targu Trotus   | 444              | 1                               | 25834           | Targu Trotus  |
|                                      | 25825           | Targu Trotus   | 445              | 2                               | 25843           | Tuta  |
|                                      | 25825           | Targu Trotus   | 446              | 3                               | 25852           | Viisoara  |
|                                      | <b>25825</b>    | <b>Targu Trotus</b>                                      |                  |                                 |                 |   |
| <b>87</b>                            | 25745           | Tatarasti  | 447              | 1                               | 25754           | Tatarasti   |
|                                      | 25745           | Tatarasti  | 448              | 2                               | 25763           | Cornii De Jos   |
|                                      | 25745           | Tatarasti  | 449              | 3                               | 25772           | Cornii De Sus   |
|                                      | 25745           | Tatarasti  | 450              | 4                               | 25781           | Dragesti  |
|                                      | 25745           | Tatarasti  | 451              | 5                               | 25790           | Gherdana  |
|                                      | 25745           | Tatarasti  | 452              | 6                               | 25807           | Giurgeni  |
|                                      | 25745           | Tatarasti  | 453              | 7                               | 25816           | Ungureni  |
|                                      | <b>25745</b>    | <b>Tatarasti</b>   |                  |                                 |                 |   |
| <b>88</b>                            | 25861           | Traian   | 454              | 1                               | 25870           | Traian  |
|                                      | 25861           | Traian   | 455              | 2                               | 25889           | Bogdanesti  |
|                                      | 25861           | Traian   | 456              | 3                               | 25898           | Hertioana De Jos  |
|                                      | 25861           | Traian   | 457              | 4                               | 25905           | Hertioana-Razesii   |
|                                      | 25861           | Traian   | 458              | 5                               | 25923           | Zapodia   |
|                                      | <b>25861</b>    | <b>Traian<sup>6)</sup></b>                               |                  |                                 |                 |   |



**2.1.7. Organizarea administrativ-teritorială a județului Bacău, la sfârșitul anului 2020**  
și codul SIRUTA - continuare

2

| Nr.crt. localitate (siruta superior) | Siruta superior | Denumirea localității (nivel de municipiu, oraș, comună) | Numar curent sat | Nr. sat în cadrul oraș / comună | Siruta inferior | Denumirea localității (nivel geografic cel mai mic - localitate componentă sau sat) |
|--------------------------------------|-----------------|--|------------------|---------------------------------|-----------------|---|
| 89                                   | 25932           | Ungureni   | 459              | 1                               | 25941           | Ungureni  |
|                                      | 25932           | Ungureni   | 460              | 2                               | 25950           | Bartasessti   |
|                                      | 25932           | Ungureni   | 461              | 3                               | 25969           | Bibiresti   |
|                                      | 25932           | Ungureni   | 462              | 4                               | 25978           | Bota  |
|                                      | 25932           | Ungureni   | 463              | 5                               | 25987           | Botesti   |
|                                      | 25932           | Ungureni   | 464              | 6                               | 25996           | Garla Anei  |
|                                      | 25932           | Ungureni   | 465              | 7                               | 26001           | Viforeni  |
|                                      | 25932           | Ungureni   | 466              | 8                               | 26010           | Zlatari   |
|                                      | <b>25932</b>    | <b>Ungureni</b>  |                  |                                 |                 |   |
| 90                                   | 26029           | Urechesti  | 467              | 1                               | 26038           | Urechesti   |
|                                      | 26029           | Urechesti  | 468              | 2                               | 26047           | Cornatel  |
|                                      | 26029           | Urechesti  | 469              | 3                               | 26056           | Lunca Dochiei   |
|                                      | 26029           | Urechesti  | 470              | 4                               | 26065           | Satu Nou  |
|                                      | 26029           | Urechesti  | 471              | 5                               | 26074           | Slobozia  |
|                                      | <b>26029</b>    | <b>Urechesti</b>   |                  |                                 |                 |   |
| 91                                   | 26083           | Valea Seaca  | 472              | 1                               | 26092           | Valea Seaca   |
|                                      | 26083           | Valea Seaca  | 473              | 2                               | 26109           | Cucova  |
|                                      | <b>26083</b>    | <b>Valea Seaca</b>                                       |                  |                                 |                 |   |
| 92                                   | 26118           | Vultureni  | 474              | 1                               | 26127           | Lichitiseni   |
|                                      | 26118           | Vultureni  | 475              | 2                               | 26136           | Bosia   |
|                                      | 26118           | Vultureni  | 476              | 3                               | 26145           | Dadesti   |
|                                      | 26118           | Vultureni  | 477              | 4                               | 26154           | Dorneni   |
|                                      | 26118           | Vultureni  | 478              | 5                               | 26163           | Ghilavesti  |
|                                      | 26118           | Vultureni  | 479              | 6                               | 26172           | Godinestii De Jos   |
|                                      | 26118           | Vultureni  | 480              | 7                               | 26181           | Godinestii De Sus   |
|                                      | 26118           | Vultureni  | 481              | 8                               | 26190           | Medeleni  |
|                                      | 26118           | Vultureni  | 482              | 9                               | 26207           | Nazarioaia  |
|                                      | 26118           | Vultureni  | 483              | 10                              | 26216           | Reprivat  |
|                                      | 26118           | Vultureni  | 484              | 11                              | 26225           | Tomozia   |
|                                      | 26118           | Vultureni  | 485              | 12                              | 26234           | Tiganesti   |
|                                      | 26118           | Vultureni  | 486              | 13                              | 26243           | Valea Lupului   |
|                                      | 26118           | Vultureni  | 487              | 14                              | 26252           | Valea Merilor   |
|                                      | 26118           | Vultureni  | 488              | 15                              | 26261           | Valea Salciei   |
|                                      | 26118           | Vultureni  | 489              | 16                              | 26270           | Vultureni   |
|                                      | <b>26118</b>    | <b>Vultureni</b>   |                  |                                 |                 |   |
| 93                                   | 26289           | Zemes  | 490              | 1                               | 26298           | Zemes   |
|                                      | 26289           | Zemes  | 491              | 2                               | 26305           | Bolatau   |
|                                      | <b>26289</b>    | <b>Zemes</b>   |                  |                                 |                 |   |

<sup>1)</sup> Satul Hemieni din comuna Pârjol a fost înființat prin Legea nr. 260 din 2003 (publicată în Monitorul Oficial al României nr. 434 din data de 19.06.2003)

<sup>2)</sup> Comuna Sărata a fost înființată prin preluarea satelor Sărata și Bălțața din fosta comună Nicolae Bălcescu, prin Legea nr. 84 din 5 aprilie 2004, publicată în Monitorul Oficial Partea I-a nr. 310 din 7 aprilie 2004

<sup>3)</sup> Comuna Buciumi a fost înființată prin preluarea satelor Buciumi și Răcăuți din fosta comună Ștefan cel Mare, prin Legea nr. 67/2005, publicată în Monitorul Oficial Partea I-a nr. 251 din 25 martie 2005

<sup>4)</sup> Comuna Gioseni a fost înființată prin preluarea satului Gioseni din fosta comună Tamași, prin Legea nr. 67/2005, publicată în Monitorul Oficial Partea I-a nr. 251 din 25 martie 2005

<sup>5)</sup> Comuna Odobești a fost înființată prin preluarea satelor Odobești, Bălușa, Ciuturești și Tisa-Silvestri din fosta comună Secuieni, prin Legea nr. 67/2005, publicată în Monitorul Oficial Partea I-a nr. 251 din 25 martie 2005

<sup>6)</sup> Comuna Prăjești a fost înființată prin preluarea satului Prăjești din fosta comună Traian, prin Legea nr. 67/2005, publicată în Monitorul Oficial Partea I-a nr. 251 din 25 martie 2005

<sup>7)</sup> Comuna Itești a fost înființată prin preluarea satelor Itești, Ciumași, Dumbrava și Făgețel, din fosta comună Berești-Bistrița, prin Legea nr. 215/2005, publicată în Monitorul Oficial Partea I-a nr. 610 din 14 iulie 2005

## 2.2. Meteorologie

### 2.2.1. Temperatura aerului (media lunara si anuala) - Județ Bacău

|                     | grade Celsius |      |      |      |      |      |
|---------------------|---------------|------|------|------|------|------|
|                     | 2015          | 2016 | 2017 | 2018 | 2019 | 2020 |
| Bacău               |               |      |      |      |      |      |
| Media lunara        |               |      |      |      |      |      |
| Ianuarie            | -0,9          | -2,5 | -5,0 | -0,9 | -2,8 | 0,0  |
| Februarie           | 0,2           | 5,1  | -0,8 | -1,2 | 1,3  | 4,2  |
| Martie              | 4,7           | 6,3  | 7,3  | 1,0  | 7,2  | 6,6  |
| Aprilie             | 10,0          | 12,9 | 9,3  | 14,3 | 9,9  | 10,2 |
| Mai                 | 17,0          | 15,0 | 15,4 | 18,0 | 15,9 | 14,2 |
| Iunie               | 20,7          | 20,7 | 20,9 | 20,5 | 22,1 | 20,8 |
| Iulie               | 23,6          | 22,4 | 21,0 | 20,8 | 21,0 | 21,8 |
| August              | 22,3          | 20,6 | 21,3 | 21,8 | 21,4 | 22,5 |
| Septembrie          | 18,5          | 16,8 | 16,5 | 16,1 | 16,3 | 17,9 |
| Octombrie           | 9,0           | 7,6  | 9,6  | 11,2 | 11,0 | 12,8 |
| Noiembrie           | 5,6           | 3,7  | 5,2  | 3,2  | 8,3  | 4,1  |
| Decembrie           | 1,8           | 0,4  | 2,2  | -1,3 | 2,2  | 2,2  |
| Media anuala        | 11,0          | 10,8 | 10,2 | 10,3 | 11,2 | 11,4 |
| Amplitudinea anuala | 24,5          | 24,9 | 26,3 | 23,1 | 24,9 | 22,5 |

2

### 2.2.2. Temperatura aerului (maxima absoluta lunara si anuala) - Județ Bacău

|                        | grade Celsius |      |      |      |      |      |
|------------------------|---------------|------|------|------|------|------|
|                        | 2015          | 2016 | 2017 | 2018 | 2019 | 2020 |
| Bacău                  |               |      |      |      |      |      |
| Ianuarie               | 11,9          | 16,7 | 9,2  | 14,9 | 8,2  | 12,5 |
| Februarie              | 9,0           | 21,4 | 17,5 | 11,2 | 16,8 | 20,5 |
| Martie                 | 16,6          | 24,8 | 24,2 | 18,6 | 23,6 | 21,3 |
| Aprilie                | 28,3          | 29,6 | 25,2 | 29,7 | 24,6 | 24,8 |
| Mai                    | 30,1          | 29,5 | 30,3 | 31,4 | 28,1 | 30,2 |
| Iunie                  | 32,7          | 34,4 | 34,5 | 31,9 | 33,9 | 32,9 |
| Iulie                  | 38,1          | 35,5 | 38,4 | 31,9 | 34,8 | 35,2 |
| August                 | 36,9          | 36,3 | 38,8 | 32,6 | 33,9 | 34,3 |
| Septembrie             | 37,2          | 32,2 | 33,2 | 31,7 | 33,2 | 34,0 |
| Octombrie              | 24,2          | 22,8 | 26,3 | 25,3 | 25,4 | 25,8 |
| Noiembrie              | 23,0          | 21,6 | 16,9 | 19,6 | 26,0 | 14,2 |
| Decembrie              | 18,4          | 14,6 | 14,6 | 11,3 | 15,5 | 13,2 |
| Maxima absoluta anuala | 38,1          | 36,3 | 38,8 | 32,6 | 34,8 | 35,2 |

### 2.2.3. Temperatura aerului (minima absoluta lunara si anuala) - Județ Bacău

|                        | grade Celsius |       |       |       |       |       |
|------------------------|---------------|-------|-------|-------|-------|-------|
|                        | 2015          | 2016  | 2017  | 2018  | 2019  | 2020  |
| Bacău                  |               |       |       |       |       |       |
| Ianuarie               | -21,8         | -14,7 | -18,6 | -18,4 | -15,8 | -10,2 |
| Februarie              | -12,5         | -5,7  | -18,9 | -12,9 | -9,8  | -5,7  |
| Martie                 | -4,8          | -4,7  | -3,3  | -16,1 | -5,8  | -7,8  |
| Aprilie                | -3,6          | -2,1  | -1,6  | -1,5  | -4,6  | -7,1  |
| Mai                    | 4,2           | 3,1   | 0,8   | 5,0   | 1,3   | 3,7   |
| Iunie                  | 9,6           | 6,8   | 9     | 6,4   | 11,2  | 5,5   |
| Iulie                  | 9,2           | 10,6  | 10    | 8,3   | 10,0  | 8,8   |
| August                 | 9,9           | 7,4   | 5,6   | 11,8  | 9,2   | 10,0  |
| Septembrie             | 5,6           | 2,4   | -1,1  | -1,8  | 1,0   | 4,7   |
| Octombrie              | -3,1          | -3,2  | -3,5  | -0,1  | 2,3   | -0,9  |
| Noiembrie              | -5,2          | -7,9  | -4,4  | -8,9  | -2,6  | -6,6  |
| Decembrie              | -8,3          | -11,6 | -6,6  | -15,1 | -8,3  | -3,9  |
| Minima absoluta anuala | -21,8         | -14,7 | -18,9 | -18,4 | -15,8 | -10,2 |

#### 2.2.4. Precipitatii atmosferice (cantitatea lunara si anuala) - Județ Bacău

mm

|                          | 2015         | 2016         | 2017         | 2018         | 2019         | 2020         |
|--------------------------|--------------|--------------|--------------|--------------|--------------|--------------|
| Bacau                    |              |              |              |              |              |              |
| Ianuarie                 | 18,1         | 18,6         | 25,6         | 31,6         | 63,4         | 3,3          |
| Februarie                | 33,2         | 12,0         | 24,1         | 55,0         | 17,6         | 13,3         |
| Martie                   | 61,1         | 35,9         | 58,8         | 68,1         | 5,4          | 12,5         |
| Aprilie                  | 37,4         | 65,2         | 58,4         | 9,2          | 42,0         | 4,4          |
| Mai                      | 8,8          | 139,8        | 45,8         | 20,0         | 151,8        | 82,4         |
| Iunie                    | 43,6         | 183,4        | 57,8         | 183,8        | 143,8        | 78,0         |
| Iulie                    | 37,0         | 9,4          | 103,0        | 138,4        | 44,2         | 42,6         |
| August                   | 46,6         | 81,4         | 12,2         | 18,4         | 47,0         | 25,0         |
| Septembrie               | 42,0         | 55,4         | 45,2         | 19,4         | 63,1         | 112,6        |
| Octombrie                | 88,8         | 199,6        | 64,2         | 0,8          | 50,1         | 44,8         |
| Noiembrie                | 58,5         | 64,2         | 48,2         | 57,7         | 25,4         | 8,1          |
| Decembrie                | 3,3          | 11,0         | 26,9         | 32,1         | 12,7         | 50,7         |
| <i>Cantitatea anuala</i> | <i>478,4</i> | <i>875,9</i> | <i>570,2</i> | <i>634,5</i> | <i>666,5</i> | <i>477,7</i> |

2

# POPULAȚIE ȘI FENOMENE DEMOGRAFICE

**Populația după domiciliu** reprezintă numărul persoanelor cu cetățenie română și domiciliu pe teritoriul României, așa cum este acesta trecut în actul de identitate, delimitat după criteriile administrativ-teritoriale. Metoda utilizată pentru calculul indicatorului este metoda componentelor:

a) la nivel de total țară, în funcție de soldul sporului natural și soldul migrației internaționale definitive:

$$P(t+1) = P(t) + N(t,t+1) - D(t,t+1) + dM(t,t+1)$$

unde:

$P(t+1)$  - populația cu domiciliul în țară la momentul  $t+1$ ;

$P(t)$  - populația cu domiciliul în țară la momentul  $t$ ;

$N(t,t+1)$  - numărul de nașcuți-vii în perioada  $(t,t+1)$ , ai căror mame au avut domiciliul în România la data nașterii;

$D(t,t+1)$  - numărul de persoane care au decedat în perioada  $(t,t+1)$ , care aveau domiciliul în România la data decesului;

$dM(t,t+1)$  - soldul migrației internaționale definitive (imigranți-emigranți), în perioada  $(t,t+1)$ .

b) în profil teritorial, la diferite niveluri administrativ-teritoriale pentru care se calculează, în funcție de soldul sporului natural, soldul migrației internaționale definitive și soldul migrației interne cu schimbarea domiciliului:

$$P(t+1) = P(t) + N(t,t+1) - D(t,t+1) + dm(t,t+1)$$

unde:

$dm(t,t+1)$  - soldul migrației interne cu schimbarea domiciliului (sosiți-plecați), în perioada  $(t,t+1)$ .

Datele utilizate pentru determinarea populației după domiciliu provin din două tipuri de surse de date: surse administrative (date referitoare la migrația internă, date referitoare la migrația internațională definitivă cu stabilirea domiciliului în România - imigranți, primiri și renunțări la cetățenia română, date referitoare la migrația internațională definitivă cu schimbarea domiciliului în altă țară - emigranți) și surse statistice (rezultatele cercetărilor statistice exhaustive privind natalitatea și mortalitatea, bazate la rândul lor, pe surse administrative).

**Populația rezidentă** reprezintă totalitatea persoanelor cu cetățenie română, străini și fără cetățenie, care au reședința obișnuită pe teritoriul României. Reședința obișnuită reprezintă locul în care o persoană își petrece în mod obișnuit perioada zilnică. Reședința poate să fie aceeași cu domiciliul sau poate să difere, în cazul persoanelor care aleg să-și stabilească reședința obișnuită în altă localitate decât cea de domiciliu din țară sau străinătate. În populația rezidentă sunt incluse persoanele care au

imigrat în România, dar sunt excluse persoanele care au emigrat din România.

Indicatorii privind populația rezidentă au fost construiți utilizând date prelucrate din surse administrative, date primite de la institutele naționale de statistică a Spaniei și Italiei, baza de date a Eurostat privind populația și migrația internațională și rezultatele unui model econometric bazat pe tehnici de estimare pe domenii mici în vederea dimensionării componentei de migrație internațională:

a) pentru perioada 2002 - 2011 numărul populației rezidente a fost re-estimat în condiții de comparabilitate cu rezultatele finale ale Recensământul Populației și Locuințelor din anul 2011;

b) începând cu RPL 2011, numărul populației rezidente a fost estimat în conformitate cu criteriul reședinței obișnuite utilizând metoda componentelor.

În scopul realizării de comparații internaționale, se va utiliza numai populația rezidentă care se calculează conform regulamentelor europene. În scopuri naționale, se poate utiliza populația după domiciliu, aceasta fiind necesară în special pentru cerințele impuse de legislația națională.

**Născut-viu** - este un produs al concepției, expulzat sau extras complet din corpul mamei, independent de durată sarcinii și care, după această separare, prezintă un semn de viață (respirație, activitate cardiacă, pulsații ale cordonului ombilical sau contracții musculare dependente de voință). Repartizarea datelor în profil teritorial se face după domiciliul mamei.

**Rata de natalitate** - reprezintă nașcuții vii dintr-un an calendaristic, care revin la 1000 locuitori (cu domiciliul permanent) la 1 iulie din anul respectiv.

**Rata de fertilitate** - indicator ce măsoară frecvența nașcuților vii în raport cu numărul femeilor de vârstă fertilă (15-49 ani) în cursul unei perioade de timp determinate, de obicei un an. Se calculează pentru întreg contingentul fertil, cât și pentru grupe cinci-ale de vârstă.

**Rata generală de fertilitate** se determină pe baza numărului de nașcuți vii la 1000 femei în vârstă de 15-45 ani.

3

**Născut mort** - produs al concepției, expulzat sau extras complet din corpul mamei, după o perioadă a sarcinii de cel puțin 28 săptămâni și care nu manifestă nici un semn de viață. Repartizarea datelor în profil teritorial se face după domiciliul mamei.

**Rata mortinatalității** - indicator care măsoară frecvența cazurilor de copii născuți morți la 1000 născuți (vii și morți).

**Decedat** - persoană care i-au încetat definitiv funcțiile vitale după trecerea unui timp oarecare de la naștere. Repartizarea datelor în profil teritorial se face după ultimul domiciliu, sau după domiciliul părintelui (sau al reprezentantului legal) pentru decedații în vârstă sub 1 an. Cauzele de deces corespund Clasificării Internaționale a Maladiilor.

**Rata de mortalitate** reprezintă numărul decedaților dintr-un an calendaristic ce revin la 1000 locuitori. Se calculează la populația legală (cu domiciliul permanent) la 1 iulie din anul respectiv. **Decedații în vârstă sub 1 an** reprezintă numărul persoanelor decedate până la împlinirea vârstei de 1 an. Repartizarea datelor în profil teritorial se face după domiciliul mamei (părintelui) sau al reprezentantului legal.

**Rata mortalității infantile** - indicator care măsoară mortalitatea în rândul copiilor în vârstă sub 1 an. Se calculează prin raportarea decedaților în vârstă de sub 1 an la 1000 născuți-vii.

**Sporul natural al populației** - indicator care măsoară diferența dintre numărul născuților vii și cel al decedaților din rândul unei populații determinate, într-o perioadă de timp anumită.

**Rata sporului natural al populației** - indicator care măsoară diferența dintre rata natalității și rata mortalității generale a populației.

**Durata medie a vieții (speranța de viață la naștere)** reprezintă numărul mediu de ani pe care îi are de trăit un nou născut, dacă ar trăi tot restul vieții în condițiile mortalității pe vârste din perioada de referință.

**Sosiți cu domiciliul** - persoanele care într-un anumit interval de timp și-au stabilit domiciliul dintr-o localitate în alta. Nu se includ schimbările de domiciliu în cadrul aceleiași localități (sector al Municipiului București), de pe o stradă pe alta, sau dintr-un sat în altul al aceleiași comune. Schimbarea de domiciliu se consideră efectuată la data când organele de poliție au înscris mențiunea de schimbare a domiciliului în actul de identitate.

Copiii sub 14 ani își schimbă domiciliul odată cu unul din părinți sau reprezentantul legal. Nu se cuprinde mișcarea migratorie externă.

**Plecați cu domiciliul** - persoanele care într-un anumit interval de timp și-au schimbat domiciliul din localitate, plecând în altă localitate, după aceeași metodologie ca în cazul celor sosiți cu domiciliul.

**Soldul schimbărilor de domiciliu (migrația netă)** - indicator care reprezintă diferența dintre numărul persoanelor sosite prin schimbarea domiciliului (imigrate) și numărul persoanelor plecate prin schimbarea domiciliului (emigrate).

**Emigranți** - cetățeni români care au părăsit țara, cu acordul autorităților române, pentru a-și stabili domiciliul în străinătate.

**Imigranți** - cetățeni străini care au sosit în țară, cu acordul autorităților române, pentru a-și stabili domiciliul în România.

**Căsătorie** - uniunea între un bărbat și o femeie încheiată în concordanță cu legile țării, în scopul constituirii unei familii, și din care rezultă drepturi și obligații între cei doi soți, precum și ale acestora față de copii. Repartizarea datelor în profil teritorial se face după locul înregistrării căsătoriei. Vârsta persoanelor căsătorite se exprimă în ani împliniți.

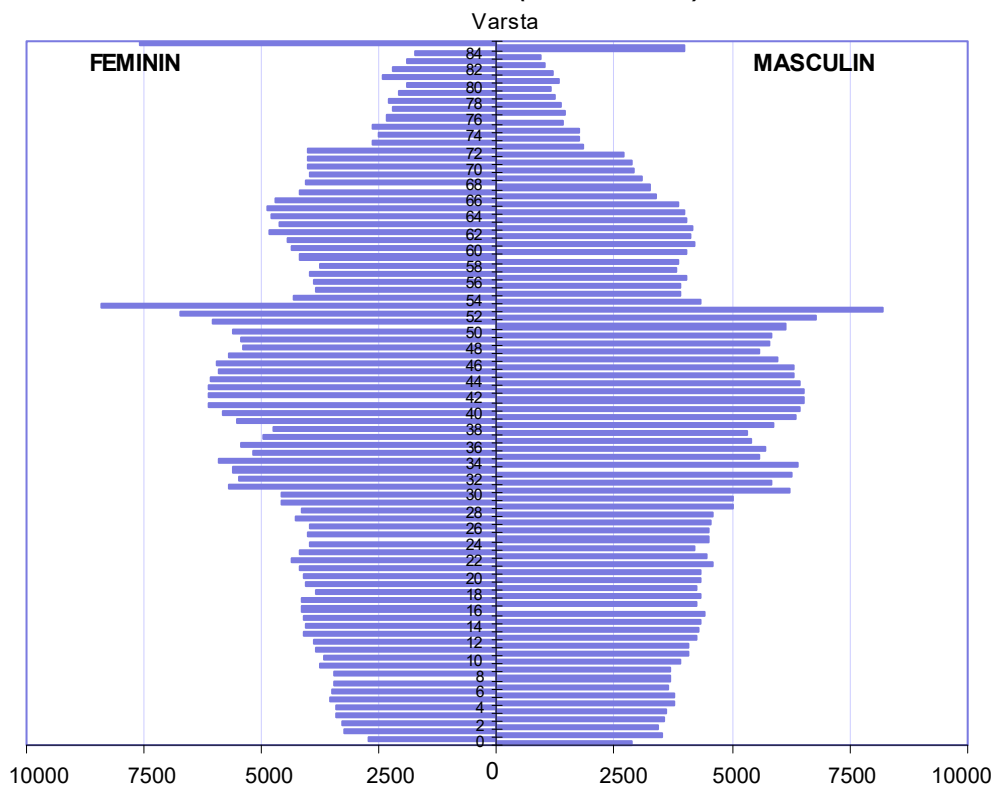
**Vârsta medie la căsătorie** se referă la toate căsătoriile indiferent de rang.

**Rata de nupțialitate** reprezintă numărul căsătoriilor ce revin la 1000 locuitori. Se calculează prin raportarea numărului căsătoriilor încheiate într-un an calendaristic, la populația legală (cu domiciliu permanent) la 1 iulie anul respectiv.

**Divorț** - desfacerea unei căsătorii încheiate legal, printr-o hotărâre definitivă a organelor judecătorești. Repartizarea datelor în profil teritorial se face după ultimul domiciliu comun al soților.

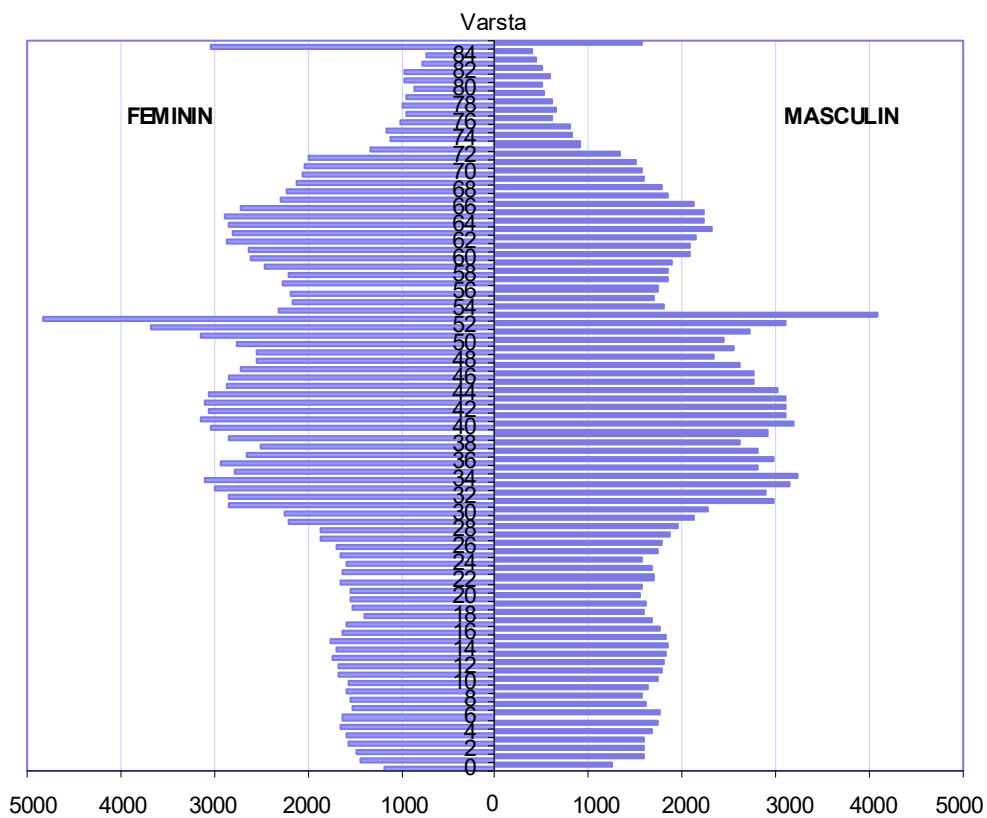
**Rata de divorțialitate** reprezintă numărul divorțurilor la 1000 locuitori. Se calculează prin raportarea numărului căsătoriilor desfăcute în cursul unui an calendaristic la populația legală (cu domiciliu permanent) la 1 iulie anul respectiv.

**3. Grafic 1**  
**Populația după domiciliu a județului Bacău pe vârste și sexe**  
**la 1 iulie 2021<sup>P</sup> (ambele medii)**



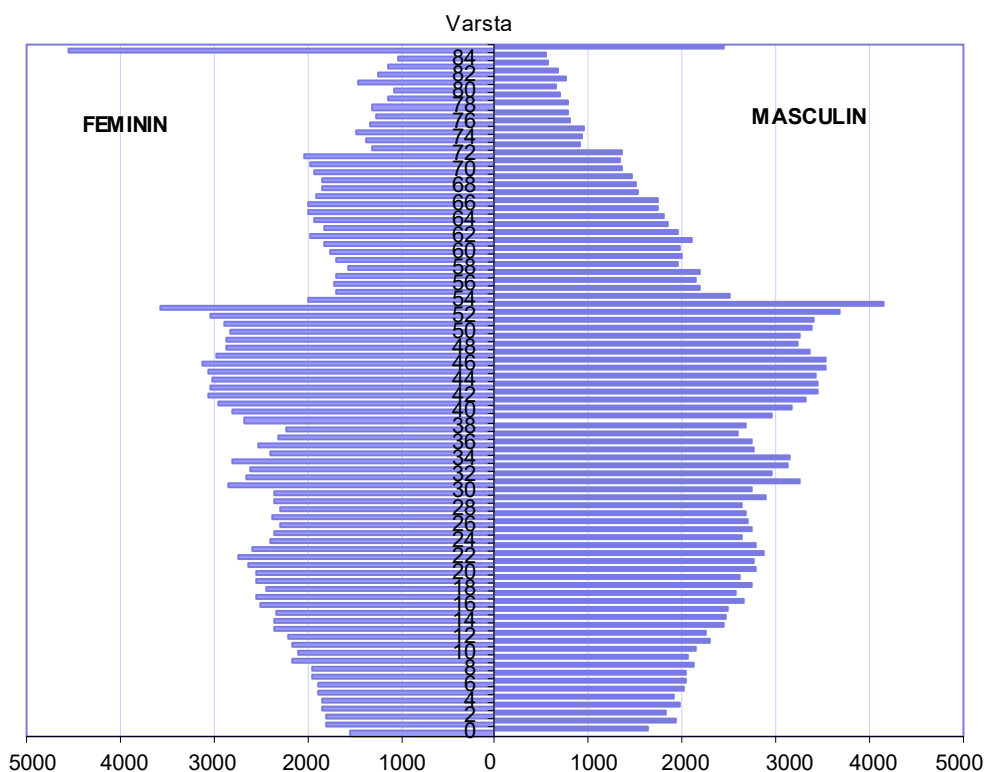
3

**3. Grafic 2**  
**Populația după domiciliu a județului Bacău pe vârste și sexe**  
**la 1 iulie 2021<sup>P</sup> (mediul urban)**



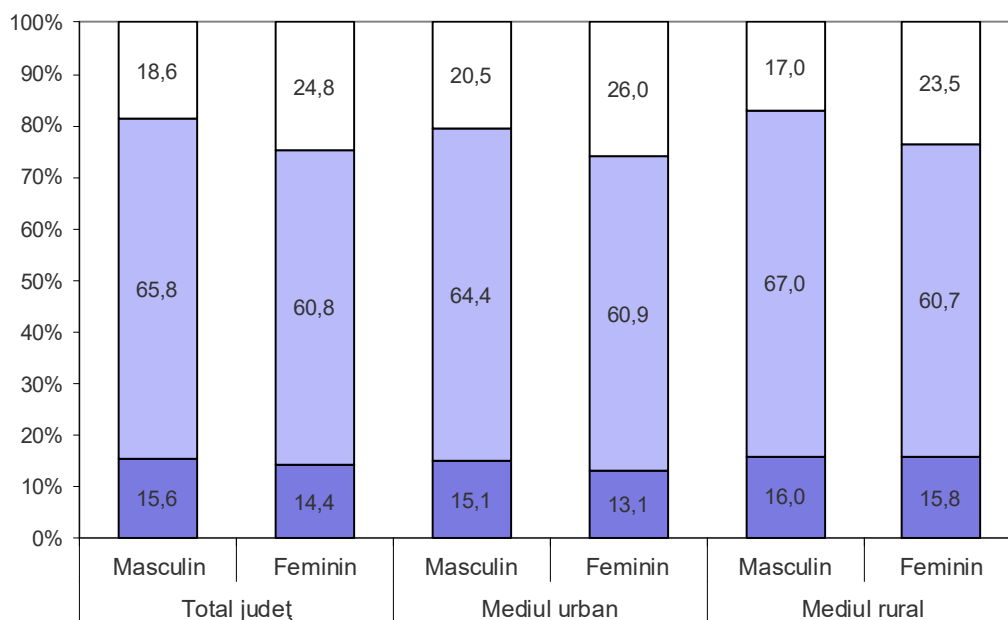
### 3. Grafic 3

Populația după domiciliu a județului Bacău pe vârste și sexe la 1 iulie 2021<sup>P</sup> (mediul rural)



### 3. Grafic 4

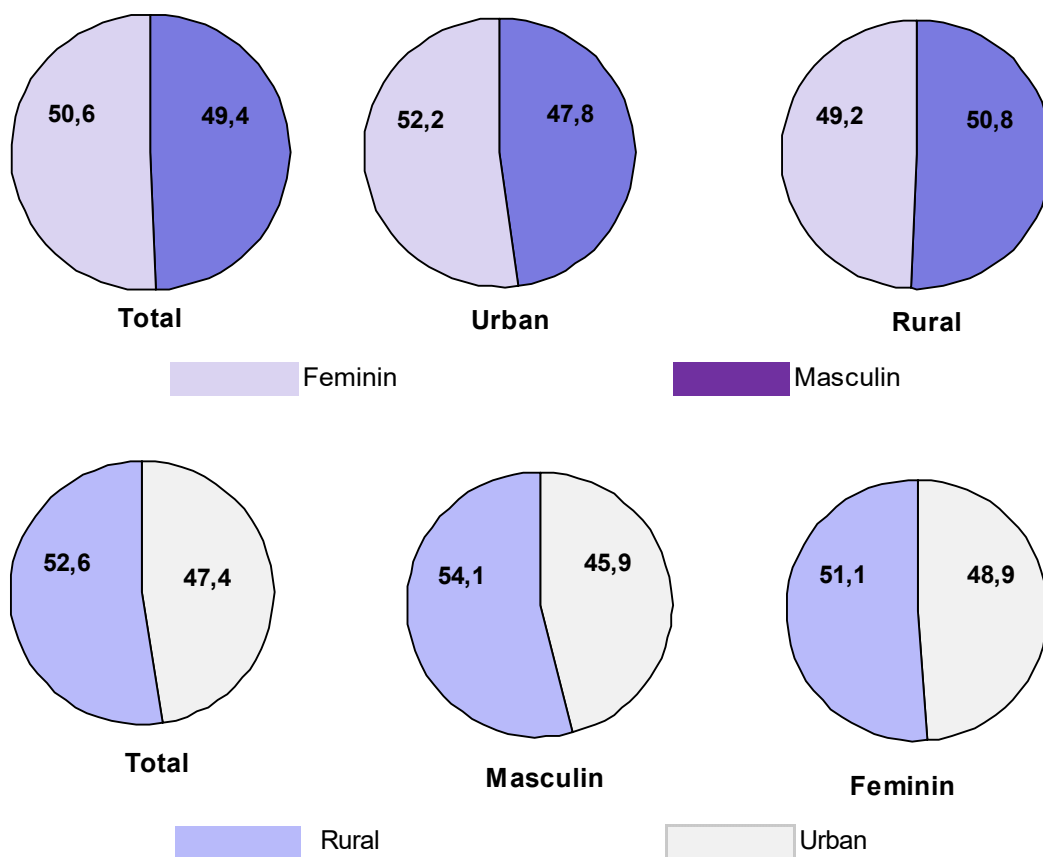
Structura populației după domiciliu pe grupe mari de vârstă, la 1 iulie 2021<sup>P</sup> (%)



Populația tânără (0-14 ani)
  Populația adultă (15-59 ani)
  Populația vârstnică (60 ani și peste)

### 3. Grafic 5

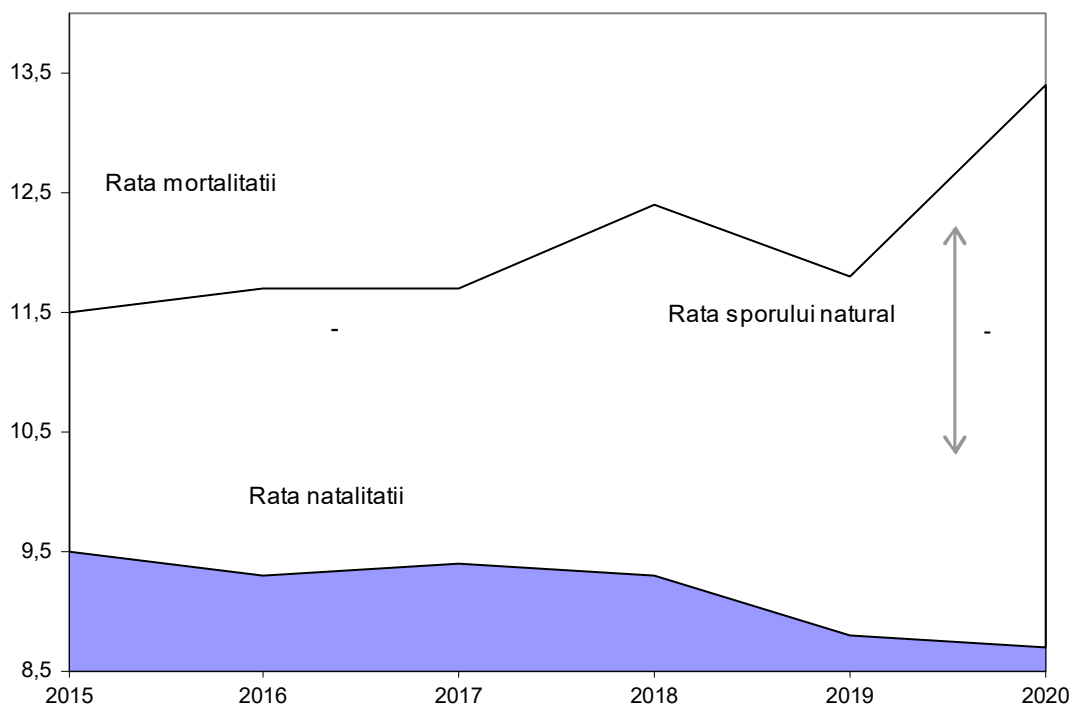
Structura populației după domiciliu pe sexe și medii, la 1 iulie 2021<sup>P</sup> (%)



3

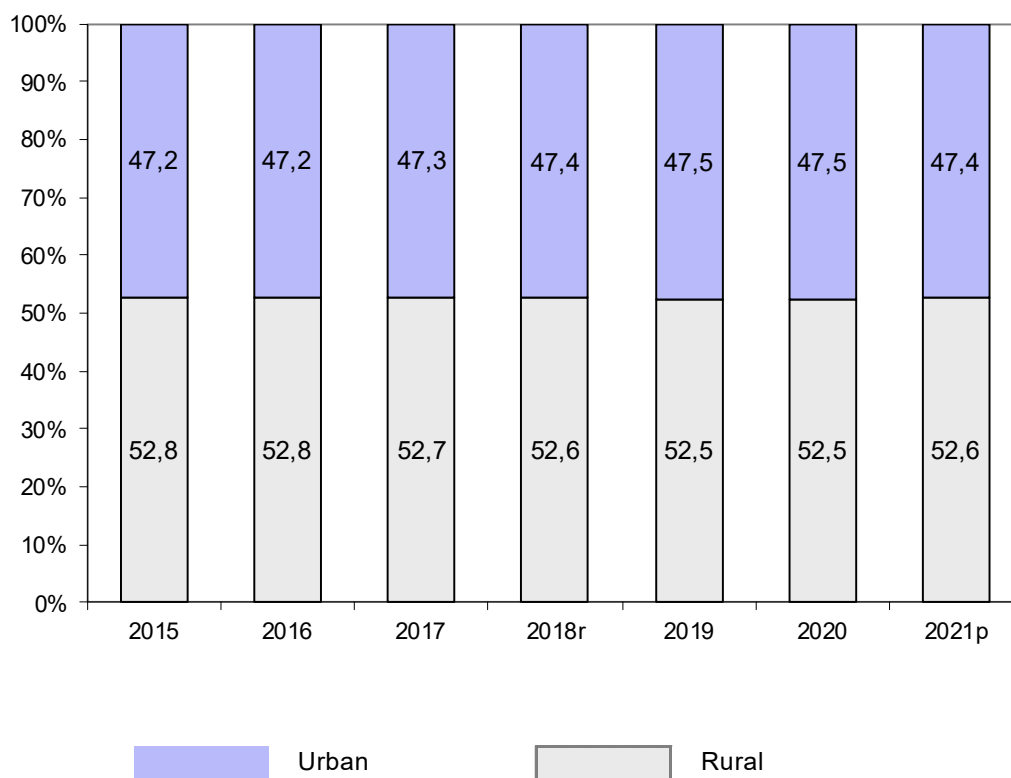
### 3. Grafic 6

Natalitatea, mortalitatea și sporul natural

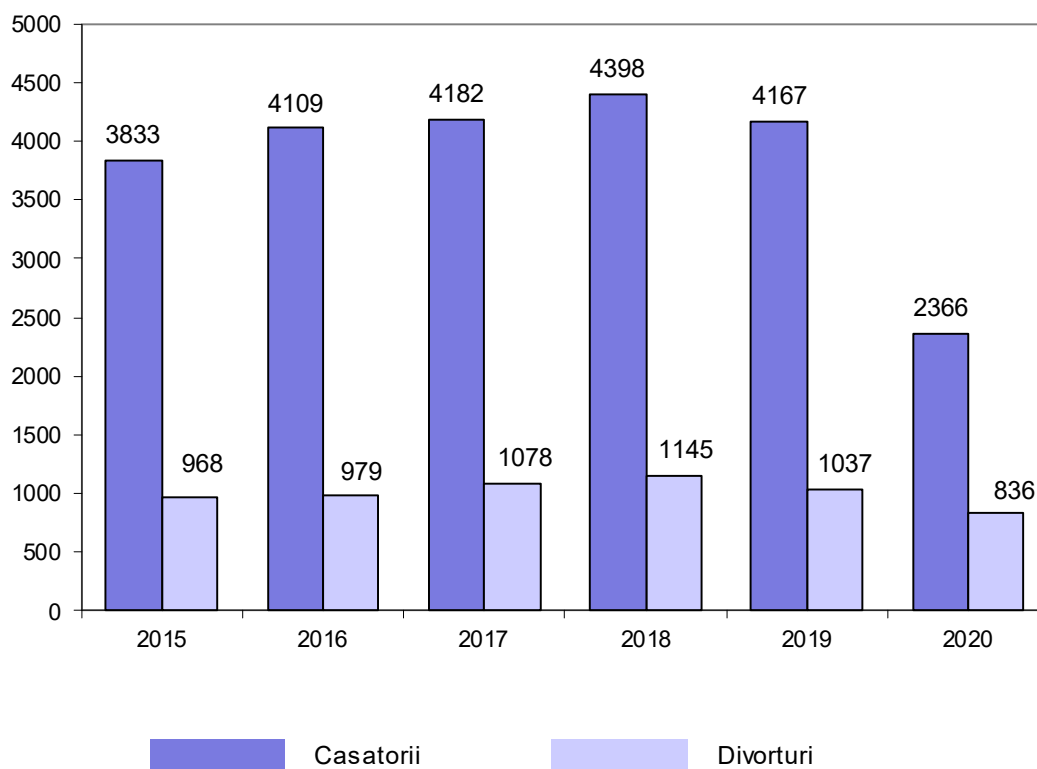




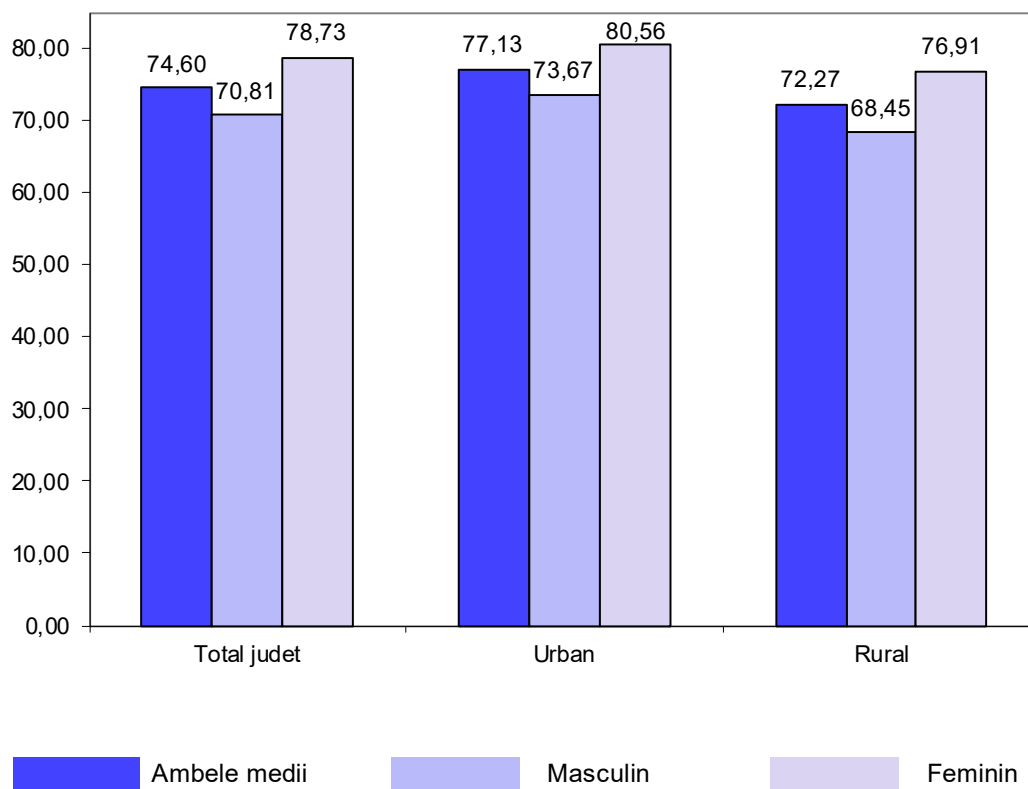
**3. Grafic 7**  
**Structura populației după domiciliu la 1 iulie, pe medii (%)**



**3. Grafic 8**  
**Evoluția căsătoriilor și divorțurilor (număr)**



**3. Grafic 9**  
**Durata medie a vieții, pe sexe și medii în anul 2020 (ani)**



3

### 3.1. Populatia rezidenta

#### 3.1.1. Populatia rezidenta la 1 ianuarie pe sexe, medii, total tara, regiune de dezvoltare si judet

persoane

|                          | Total<br>Medii | din care  |            | Total<br>Urban | din care  |           | Total<br>Rural | din care  |           |
|--------------------------|----------------|-----------|------------|----------------|-----------|-----------|----------------|-----------|-----------|
|                          |                | Masculin  | Feminin    |                | Masculin  | Feminin   |                | Masculin  | Feminin   |
| <b>Romania</b>           |                |           |            |                |           |           |                |           |           |
| 2016                     | 19.760.585     | 9.649.733 | 10.110.852 | 10.636.418     | 5.078.616 | 5.557.802 | 9.124.167      | 4.571.117 | 4.553.050 |
| 2017                     | 19.643.949     | 9.602.080 | 10.041.869 | 10.531.819     | 5.026.893 | 5.504.926 | 9.112.130      | 4.575.187 | 4.536.943 |
| 2018                     | 19.533.481     | 9.554.867 | 9.978.614  | 10.506.097     | 5.014.912 | 5.491.185 | 9.027.384      | 4.539.955 | 4.487.429 |
| 2019 <sup>f</sup>        | 19.425.873     | 9.506.496 | 9.919.377  | 10.463.886     | 4.988.571 | 5.475.315 | 8.961.987      | 4.517.925 | 4.444.062 |
| 2020                     | 19.328.838     | 9.460.661 | 9.868.177  | 10.456.496     | 4.981.511 | 5.474.985 | 8.872.342      | 4.479.150 | 4.393.192 |
| 2021 <sup>p</sup>        | 19.201.662     | 9.387.590 | 9.814.072  | 10.296.393     | 4.890.129 | 5.406.264 | 8.905.269      | 4.497.461 | 4.407.808 |
| <b>Regiunea NORD-EST</b> |                |           |            |                |           |           |                |           |           |
| 2016                     | 3.256.734      | 1.616.554 | 1.640.180  | 1.357.337      | 653.148   | 704.189   | 1.899.397      | 963.406   | 935.991   |
| 2017                     | 3.239.573      | 1.609.698 | 1.629.875  | 1.350.606      | 649.862   | 700.744   | 1.888.967      | 959.836   | 929.131   |
| 2018                     | 3.222.732      | 1.602.776 | 1.619.956  | 1.347.745      | 648.086   | 699.659   | 1.874.987      | 954.690   | 920.297   |
| 2019 <sup>f</sup>        | 3.202.800      | 1.593.754 | 1.609.046  | 1.343.825      | 644.865   | 698.960   | 1.858.975      | 948.889   | 910.086   |
| 2020                     | 3.184.215      | 1.584.364 | 1.599.851  | 1.344.549      | 644.075   | 700.474   | 1.839.666      | 940.289   | 899.377   |
| 2021 <sup>p</sup>        | 3.163.465      | 1.572.285 | 1.591.180  | 1.329.329      | 634.272   | 695.057   | 1.834.136      | 938.013   | 896.123   |
| <b>Bacau</b>             |                |           |            |                |           |           |                |           |           |
| 2016                     | 600.549        | 296.999   | 303.550    | 258.843        | 124.090   | 134.753   | 341.706        | 172.909   | 168.797   |
| 2017                     | 595.534        | 294.820   | 300.714    | 256.129        | 122.694   | 133.435   | 339.405        | 172.126   | 167.279   |
| 2018                     | 591.053        | 292.716   | 298.337    | 254.819        | 121.908   | 132.911   | 336.234        | 170.808   | 165.426   |
| 2019 <sup>f</sup>        | 585.548        | 289.854   | 295.694    | 252.884        | 120.635   | 132.249   | 332.664        | 169.219   | 163.445   |
| 2020                     | 581.442        | 287.747   | 293.695    | 252.281        | 120.135   | 132.146   | 329.161        | 167.612   | 161.549   |
| 2021 <sup>p</sup>        | 575.580        | 284.465   | 291.115    | 248.192        | 117.719   | 130.473   | 327.388        | 166.746   | 160.642   |

#### 3.1.2. Populatia rezidenta la 1 iulie pe sexe, medii, total tara, regiune de dezvoltare si judet

persoane

|                          | Total<br>Medii | din care  |            | Total<br>Urban | din care  |           | Total<br>Rural | din care  |           |
|--------------------------|----------------|-----------|------------|----------------|-----------|-----------|----------------|-----------|-----------|
|                          |                | Masculin  | Feminin    |                | Masculin  | Feminin   |                | Masculin  | Feminin   |
| <b>Romania</b>           |                |           |            |                |           |           |                |           |           |
| 2015                     | 19.822.250     | 9.681.656 | 10.140.594 | 10.671.868     | 5.099.405 | 5.572.463 | 9.150.382      | 4.582.251 | 4.568.131 |
| 2016                     | 19.706.424     | 9.627.987 | 10.078.437 | 10.586.210     | 5.053.806 | 5.532.404 | 9.120.214      | 4.574.181 | 4.546.033 |
| 2017                     | 19.592.933     | 9.580.581 | 10.012.352 | 10.521.118     | 5.021.996 | 5.499.122 | 9.071.815      | 4.558.585 | 4.513.230 |
| 2018 <sup>f</sup>        | 19.483.840     | 9.532.749 | 9.951.091  | 10.487.094     | 5.002.787 | 5.484.307 | 8.996.746      | 4.529.962 | 4.466.784 |
| 2019                     | 19.375.835     | 9.482.661 | 9.893.174  | 10.458.061     | 4.983.853 | 5.474.208 | 8.917.774      | 4.498.808 | 4.418.966 |
| 2020 <sup>p</sup>        | 19.269.469     | 9.426.244 | 9.843.225  | 10.378.580     | 4.936.897 | 5.441.683 | 8.890.889      | 4.489.347 | 4.401.542 |
| <b>Regiunea NORD-EST</b> |                |           |            |                |           |           |                |           |           |
| 2015                     | 3.265.089      | 1.620.654 | 1.644.435  | 1.360.176      | 654.976   | 705.200   | 1.904.913      | 965.678   | 939.235   |
| 2016                     | 3.248.746      | 1.613.421 | 1.635.325  | 1.354.269      | 651.651   | 702.618   | 1.894.477      | 961.770   | 932.707   |
| 2017                     | 3.231.764      | 1.606.542 | 1.625.222  | 1.349.493      | 649.135   | 700.358   | 1.882.271      | 957.407   | 924.864   |
| 2018 <sup>f</sup>        | 3.213.370      | 1.598.571 | 1.614.799  | 1.346.081      | 646.624   | 699.457   | 1.867.289      | 951.947   | 915.342   |
| 2019                     | 3.192.001      | 1.588.239 | 1.603.762  | 1.343.141      | 643.917   | 699.224   | 1.848.860      | 944.322   | 904.538   |
| 2020 <sup>p</sup>        | 3.174.470      | 1.578.645 | 1.595.825  | 1.337.253      | 639.330   | 697.923   | 1.837.217      | 939.315   | 897.902   |
| <b>Bacau</b>             |                |           |            |                |           |           |                |           |           |
| 2015                     | 602.668        | 298.155   | 304.513    | 259.919        | 124.757   | 135.162   | 342.749        | 173.398   | 169.351   |
| 2016                     | 598.146        | 295.962   | 302.184    | 257.538        | 123.418   | 134.120   | 340.608        | 172.544   | 168.064   |
| 2017                     | 593.393        | 293.818   | 299.575    | 255.522        | 122.324   | 133.198   | 337.871        | 171.494   | 166.377   |
| 2018 <sup>f</sup>        | 588.401        | 291.336   | 297.065    | 253.902        | 121.295   | 132.607   | 334.499        | 170.041   | 164.458   |
| 2019                     | 583.395        | 288.768   | 294.627    | 252.516        | 120.359   | 132.157   | 330.879        | 168.409   | 162.470   |
| 2020 <sup>p</sup>        | 578.611        | 286.159   | 292.452    | 250.287        | 118.954   | 131.333   | 328.324        | 167.205   | 161.119   |

## 3.2. Populația după domiciliu

### 3.2.1. Populația după domiciliu la 1 ianuarie pe sexe, medii, total țară, regiune de dezvoltare și județ

|                              | persoane       |            |            |                |           |           |                |           |           |
|------------------------------|----------------|------------|------------|----------------|-----------|-----------|----------------|-----------|-----------|
|                              | Total<br>Medii | din care   |            | Total<br>Urban | din care  |           | Total<br>Rural | din care  |           |
|                              |                | Masculin   | Feminin    |                | Masculin  | Feminin   |                | Masculin  | Feminin   |
| <b>Romania</b>               |                |            |            |                |           |           |                |           |           |
| 2016                         | 22.273.309     | 10.872.533 | 11.400.776 | 12.565.866     | 6.004.092 | 6.561.774 | 9.707.443      | 4.868.441 | 4.839.002 |
| 2017                         | 22.236.154     | 10.854.381 | 11.381.773 | 12.527.690     | 5.981.614 | 6.546.076 | 9.708.464      | 4.872.767 | 4.835.697 |
| 2018                         | 22.221.895     | 10.849.423 | 11.372.472 | 12.526.419     | 5.980.204 | 6.546.215 | 9.695.476      | 4.869.219 | 4.826.257 |
| 2019 <sup>r</sup>            | 22.215.217     | 10.850.024 | 11.365.193 | 12.534.003     | 5.984.220 | 6.549.783 | 9.681.214      | 4.865.804 | 4.815.410 |
| 2020                         | 22.191.818     | 10.839.796 | 11.352.022 | 12.521.909     | 5.976.632 | 6.545.277 | 9.669.909      | 4.863.164 | 4.806.745 |
| 2021 <sup>P</sup>            | 22.089.211     | 10.783.666 | 11.305.545 | 12.442.271     | 5.931.451 | 6.510.820 | 9.646.940      | 4.852.215 | 4.794.725 |
| <b>Regiunea<br/>NORD-EST</b> |                |            |            |                |           |           |                |           |           |
| 2016                         | 3.934.389      | 1.955.778  | 1.978.611  | 1.771.314      | 856.166   | 915.148   | 2.163.075      | 1.099.612 | 1.063.463 |
| 2017                         | 3.942.507      | 1.961.198  | 1.981.309  | 1.778.845      | 860.587   | 918.258   | 2.163.662      | 1.100.611 | 1.063.051 |
| 2018                         | 3.962.515      | 1.973.157  | 1.989.358  | 1.798.708      | 871.689   | 927.019   | 2.163.807      | 1.101.468 | 1.062.339 |
| 2019 <sup>r</sup>            | 3.984.569      | 1.987.132  | 1.997.437  | 1.818.137      | 882.961   | 935.176   | 2.166.432      | 1.104.171 | 1.062.261 |
| 2020                         | 3.999.777      | 1.996.385  | 2.003.392  | 1.833.216      | 891.135   | 942.081   | 2.166.561      | 1.105.250 | 1.061.311 |
| 2021 <sup>P</sup>            | 3.987.727      | 1.989.637  | 1.998.090  | 1.825.160      | 886.314   | 938.846   | 2.162.567      | 1.103.323 | 1.059.244 |
| <b>Bacau</b>                 |                |            |            |                |           |           |                |           |           |
| 2016                         | 748.459        | 370.230    | 378.229    | 353.222        | 169.528   | 183.694   | 395.237        | 200.702   | 194.535   |
| 2017                         | 745.995        | 368.994    | 377.001    | 351.960        | 168.865   | 183.095   | 394.035        | 200.129   | 193.906   |
| 2018                         | 745.124        | 368.561    | 376.563    | 352.690        | 169.201   | 183.489   | 392.434        | 199.360   | 193.074   |
| 2019 <sup>r</sup>            | 742.511        | 366.985    | 375.526    | 352.291        | 168.897   | 183.394   | 390.220        | 198.088   | 192.132   |
| 2020                         | 738.454        | 364.798    | 373.656    | 350.567        | 167.909   | 182.658   | 387.887        | 196.889   | 190.998   |
| 2021 <sup>P</sup>            | 732.530        | 361.598    | 370.932    | 347.078        | 165.964   | 181.114   | 385.452        | 195.634   | 189.818   |

3

### 3.2.2. Populația după domiciliu la 1 iulie pe sexe, medii, total țară, regiune de dezvoltare și județ

|                              | persoane       |            |            |                |           |           |                |           |           |
|------------------------------|----------------|------------|------------|----------------|-----------|-----------|----------------|-----------|-----------|
|                              | Total<br>Medii | din care   |            | Total<br>Urban | din care  |           | Total<br>Rural | din care  |           |
|                              |                | Masculin   | Feminin    |                | Masculin  | Feminin   |                | Masculin  | Feminin   |
| <b>Romania</b>               |                |            |            |                |           |           |                |           |           |
| 2016                         | 22.247.551     | 10.860.121 | 11.387.430 | 12.534.886     | 5.986.717 | 6.548.169 | 9.712.665      | 4.873.404 | 4.839.261 |
| 2017                         | 22.219.173     | 10.847.228 | 11.371.945 | 12.522.602     | 5.978.682 | 6.543.920 | 9.696.571      | 4.868.546 | 4.828.025 |
| 2018 <sup>r</sup>            | 22.215.742     | 10.849.670 | 11.366.072 | 12.530.681     | 5.983.718 | 6.546.963 | 9.685.061      | 4.865.952 | 4.819.109 |
| 2019                         | 22.193.286     | 10.840.820 | 11.352.466 | 12.521.494     | 5.977.797 | 6.543.697 | 9.671.792      | 4.863.023 | 4.808.769 |
| 2020                         | 22.142.153     | 10.813.692 | 11.328.461 | 12.492.415     | 5.960.101 | 6.532.314 | 9.649.738      | 4.853.591 | 4.796.147 |
| 2021 <sup>P</sup>            | 22.046.917     | 10.760.954 | 11.285.963 | 12.416.732     | 5.916.805 | 6.499.927 | 9.630.185      | 4.844.149 | 4.786.036 |
| <b>Regiunea<br/>NORD-EST</b> |                |            |            |                |           |           |                |           |           |
| 2016                         | 3.937.247      | 1.958.002  | 1.979.245  | 1.773.174      | 857.473   | 915.701   | 2.164.073      | 1.100.529 | 1.063.544 |
| 2017                         | 3.951.629      | 1.966.612  | 1.985.017  | 1.788.681      | 865.993   | 922.688   | 2.162.948      | 1.100.619 | 1.062.329 |
| 2018 <sup>r</sup>            | 3.973.666      | 1.980.546  | 1.993.120  | 1.809.768      | 878.334   | 931.434   | 2.163.898      | 1.102.212 | 1.061.686 |
| 2019                         | 3.990.398      | 1.991.184  | 1.999.214  | 1.825.375      | 887.142   | 938.233   | 2.165.023      | 1.104.042 | 1.060.981 |
| 2020                         | 3.993.221      | 1.992.843  | 2.000.378  | 1.830.884      | 889.641   | 941.243   | 2.162.337      | 1.103.202 | 1.059.135 |
| 2021 <sup>P</sup>            | 3.989.236      | 1.990.307  | 1.998.929  | 1.826.923      | 887.010   | 939.913   | 2.162.313      | 1.103.297 | 1.059.016 |
| <b>Bacau</b>                 |                |            |            |                |           |           |                |           |           |
| 2016                         | 747.100        | 369.500    | 377.600    | 352.346        | 169.065   | 183.281   | 394.754        | 200.435   | 194.319   |
| 2017                         | 745.727        | 368.831    | 376.896    | 352.473        | 169.115   | 183.358   | 393.254        | 199.716   | 193.538   |
| 2018 <sup>r</sup>            | 743.898        | 367.908    | 375.990    | 352.744        | 169.244   | 183.500   | 391.154        | 198.664   | 192.490   |
| 2019                         | 740.217        | 365.753    | 374.464    | 351.459        | 168.419   | 183.040   | 388.758        | 197.334   | 191.424   |
| 2020                         | 735.576        | 363.261    | 372.315    | 349.175        | 167.157   | 182.018   | 386.401        | 196.104   | 190.297   |
| 2021 <sup>P</sup>            | 730.256        | 360.382    | 369.874    | 346.040        | 165.329   | 180.711   | 384.216        | 195.053   | 189.163   |

### 3.2.3. Populatia dupa domiciliu la 1 iulie pe sexe, judet si localitati

persoane

|                     | 2016           | 2017           | 2018 <sup>r</sup> | 2019           | 2020           | 2021 <sup>p</sup> |
|---------------------|----------------|----------------|-------------------|----------------|----------------|-------------------|
| <b>Bacau</b>        | <b>747.100</b> | <b>745.727</b> | <b>743.898</b>    | <b>740.217</b> | <b>735.576</b> | <b>730.256</b>    |
| <i>Masculin</i>     | 369.500        | 368.831        | 367.908           | 365.753        | 363.261        | 360.382           |
| <i>Feminin</i>      | 377.600        | 376.896        | 375.990           | 374.464        | 372.315        | 369.874           |
| <b>Mediu Urban</b>  | <b>352.346</b> | <b>352.473</b> | <b>352.744</b>    | <b>351.459</b> | <b>349.175</b> | <b>346.040</b>    |
| <i>Masculin</i>     | 169.065        | 169.115        | 169.244           | 168.419        | 167.157        | 165.329           |
| <i>Feminin</i>      | 183.281        | 183.358        | 183.500           | 183.040        | 182.018        | 180.711           |
| Municipiul Bacau    | 197.244        | 197.577        | 198.020           | 197.757        | 196.886        | 195.470           |
| <i>Masculin</i>     | 93.934         | 94.044         | 94.231            | 94.047         | 93.564         | 92.736            |
| <i>Feminin</i>      | 103.310        | 103.533        | 103.789           | 103.710        | 103.322        | 102.734           |
| Municipiul Moinesti | 24.642         | 24.482         | 24.302            | 24.108         | 23.848         | 23.510            |
| <i>Masculin</i>     | 12.030         | 11.937         | 11.852            | 11.751         | 11.572         | 11.369            |
| <i>Feminin</i>      | 12.612         | 12.545         | 12.450            | 12.357         | 12.276         | 12.141            |
| Municipiul Onesti   | 52.400         | 51.868         | 51.394            | 50.831         | 50.156         | 49.395            |
| <i>Masculin</i>     | 24.820         | 24.522         | 24.261            | 23.886         | 23.519         | 23.055            |
| <i>Feminin</i>      | 27.580         | 27.346         | 27.133            | 26.945         | 26.637         | 26.340            |
| Oras Buhusi         | 21.032         | 21.794         | 22.584            | 22.804         | 22.815         | 22.766            |
| <i>Masculin</i>     | 10.133         | 10.593         | 11.043            | 11.148         | 11.160         | 11.166            |
| <i>Feminin</i>      | 10.899         | 11.201         | 11.541            | 11.656         | 11.655         | 11.600            |
| Oras Comanesti      | 23.968         | 23.795         | 23.707            | 23.471         | 23.232         | 22.949            |
| <i>Masculin</i>     | 11.865         | 11.748         | 11.674            | 11.539         | 11.406         | 11.246            |
| <i>Feminin</i>      | 12.103         | 12.047         | 12.033            | 11.932         | 11.826         | 11.703            |
| Oras Darmanesti     | 14.786         | 14.768         | 14.700            | 14.632         | 14.577         | 14.491            |
| <i>Masculin</i>     | 7.393          | 7.405          | 7.393             | 7.356          | 7.352          | 7.285             |
| <i>Feminin</i>      | 7.393          | 7.363          | 7.307             | 7.276          | 7.225          | 7.206             |
| Oras Slanic Moldova | 5.158          | 5.134          | 5.105             | 5.090          | 5.069          | 5.061             |
| <i>Masculin</i>     | 2.575          | 2.572          | 2.558             | 2.554          | 2.548          | 2.551             |
| <i>Feminin</i>      | 2.583          | 2.562          | 2.547             | 2.536          | 2.521          | 2.510             |
| Oras Targu Ocna     | 13.116         | 13.055         | 12.932            | 12.766         | 12.592         | 12.398            |
| <i>Masculin</i>     | 6.315          | 6.294          | 6.232             | 6.138          | 6.036          | 5.921             |
| <i>Feminin</i>      | 6.801          | 6.761          | 6.700             | 6.628          | 6.556          | 6.477             |
| <b>Mediu Rural</b>  | <b>394.754</b> | <b>393.254</b> | <b>391.154</b>    | <b>388.758</b> | <b>386.401</b> | <b>384.216</b>    |
| <i>Masculin</i>     | 200.435        | 199.716        | 198.664           | 197.334        | 196.104        | 195.053           |
| <i>Feminin</i>      | 194.319        | 193.538        | 192.490           | 191.424        | 190.297        | 189.163           |
| Agas                | 6.213          | 6.169          | 6.081             | 6.013          | 5.941          | 5.831             |
| <i>Masculin</i>     | 3.097          | 3.067          | 3.029             | 2.991          | 2.957          | 2.898             |
| <i>Feminin</i>      | 3.116          | 3.102          | 3.052             | 3.022          | 2.984          | 2.933             |
| Ardeoani            | 2.475          | 2.454          | 2.433             | 2.382          | 2.355          | 2.333             |
| <i>Masculin</i>     | 1.255          | 1.235          | 1.222             | 1.203          | 1.193          | 1.181             |
| <i>Feminin</i>      | 1.220          | 1.219          | 1.211             | 1.179          | 1.162          | 1.152             |
| Asau                | 7.123          | 7.044          | 6.981             | 6.926          | 6.886          | 6.806             |
| <i>Masculin</i>     | 3.597          | 3.561          | 3.529             | 3.495          | 3.485          | 3.458             |
| <i>Feminin</i>      | 3.526          | 3.483          | 3.452             | 3.431          | 3.401          | 3.348             |
| Balcani             | 8.107          | 8.056          | 7.968             | 7.882          | 7.799          | 7.675             |
| <i>Masculin</i>     | 4.155          | 4.126          | 4.086             | 4.037          | 4.011          | 3.952             |
| <i>Feminin</i>      | 3.952          | 3.930          | 3.882             | 3.845          | 3.788          | 3.723             |
| Barsanesti          | 4.829          | 4.777          | 4.703             | 4.612          | 4.550          | 4.460             |
| <i>Masculin</i>     | 2.481          | 2.458          | 2.419             | 2.368          | 2.338          | 2.285             |
| <i>Feminin</i>      | 2.348          | 2.319          | 2.284             | 2.244          | 2.212          | 2.175             |

### 3.2.3. Populația după domiciliu la 1 iulie pe sexe, județ și localități - continuare

persoane

|                  | 2016  | 2017  | 2018 <sup>f</sup> | 2019  | 2020  | 2021 <sup>P</sup> |
|------------------|-------|-------|-------------------|-------|-------|-------------------|
| Beresti-Bistrita | 2.234 | 2.231 | 2.210             | 2.182 | 2.150 | 2.123             |
| <i>Masculin</i>  | 1.122 | 1.116 | 1.120             | 1.107 | 1.099 | 1.080             |
| <i>Feminin</i>   | 1.112 | 1.115 | 1.090             | 1.075 | 1.051 | 1.043             |
| Beresti-Tazlau   | 5.734 | 5.699 | 5.629             | 5.573 | 5.509 | 5.446             |
| <i>Masculin</i>  | 2.951 | 2.933 | 2.895             | 2.864 | 2.830 | 2.814             |
| <i>Feminin</i>   | 2.783 | 2.766 | 2.734             | 2.709 | 2.679 | 2.632             |
| Berzunti         | 5.360 | 5.336 | 5.307             | 5.290 | 5.270 | 5.226             |
| <i>Masculin</i>  | 2.707 | 2.708 | 2.687             | 2.682 | 2.673 | 2.652             |
| <i>Feminin</i>   | 2.653 | 2.628 | 2.620             | 2.608 | 2.597 | 2.574             |
| Blagesti         | 7.637 | 7.668 | 7.617             | 7.623 | 7.587 | 7.582             |
| <i>Masculin</i>  | 3.786 | 3.798 | 3.789             | 3.783 | 3.780 | 3.772             |
| <i>Feminin</i>   | 3.851 | 3.870 | 3.828             | 3.840 | 3.807 | 3.810             |
| Bogdanesti       | 2.864 | 2.840 | 2.816             | 2.780 | 2.742 | 2.711             |
| <i>Masculin</i>  | 1.414 | 1.388 | 1.371             | 1.354 | 1.338 | 1.323             |
| <i>Feminin</i>   | 1.450 | 1.452 | 1.445             | 1.426 | 1.404 | 1.388             |
| Brusturoasa      | 3.505 | 3.490 | 3.450             | 3.433 | 3.398 | 3.334             |
| <i>Masculin</i>  | 1.822 | 1.809 | 1.789             | 1.769 | 1.750 | 1.718             |
| <i>Feminin</i>   | 1.683 | 1.681 | 1.661             | 1.664 | 1.648 | 1.616             |
| Buciumi          | 3.232 | 3.241 | 3.243             | 3.259 | 3.241 | 3.247             |
| <i>Masculin</i>  | 1.644 | 1.654 | 1.653             | 1.651 | 1.656 | 1.669             |
| <i>Feminin</i>   | 1.588 | 1.587 | 1.590             | 1.608 | 1.585 | 1.578             |
| Buhoci           | 5.152 | 5.142 | 5.124             | 5.117 | 5.102 | 5.067             |
| <i>Masculin</i>  | 2.618 | 2.623 | 2.614             | 2.614 | 2.601 | 2.592             |
| <i>Feminin</i>   | 2.534 | 2.519 | 2.510             | 2.503 | 2.501 | 2.475             |
| Caiuti           | 5.411 | 5.401 | 5.382             | 5.381 | 5.326 | 5.291             |
| <i>Masculin</i>  | 2.742 | 2.747 | 2.745             | 2.751 | 2.723 | 2.693             |
| <i>Feminin</i>   | 2.669 | 2.654 | 2.637             | 2.630 | 2.603 | 2.598             |
| Casin            | 4.006 | 4.040 | 4.022             | 3.983 | 4.010 | 4.037             |
| <i>Masculin</i>  | 1.969 | 1.982 | 1.962             | 1.957 | 1.966 | 1.972             |
| <i>Feminin</i>   | 2.037 | 2.058 | 2.060             | 2.026 | 2.044 | 2.065             |
| Cleja            | 7.182 | 7.129 | 7.046             | 6.981 | 6.938 | 6.870             |
| <i>Masculin</i>  | 3.685 | 3.655 | 3.611             | 3.563 | 3.554 | 3.528             |
| <i>Feminin</i>   | 3.497 | 3.474 | 3.435             | 3.418 | 3.384 | 3.342             |
| Colonesti        | 2.299 | 2.316 | 2.293             | 2.306 | 2.307 | 2.305             |
| <i>Masculin</i>  | 1.214 | 1.223 | 1.222             | 1.234 | 1.238 | 1.244             |
| <i>Feminin</i>   | 1.085 | 1.093 | 1.071             | 1.072 | 1.069 | 1.061             |
| Corbasca         | 5.575 | 5.571 | 5.549             | 5.530 | 5.457 | 5.470             |
| <i>Masculin</i>  | 2.880 | 2.894 | 2.893             | 2.868 | 2.842 | 2.847             |
| <i>Feminin</i>   | 2.695 | 2.677 | 2.656             | 2.662 | 2.615 | 2.623             |
| Cotofanesti      | 3.625 | 3.650 | 3.641             | 3.637 | 3.612 | 3.601             |
| <i>Masculin</i>  | 1.833 | 1.839 | 1.834             | 1.831 | 1.817 | 1.824             |
| <i>Feminin</i>   | 1.792 | 1.811 | 1.807             | 1.806 | 1.795 | 1.777             |
| Damienesti       | 1.927 | 1.908 | 1.884             | 1.839 | 1.829 | 1.815             |
| <i>Masculin</i>  | 982   | 976   | 965               | 945   | 937   | 923               |
| <i>Feminin</i>   | 945   | 932   | 919               | 894   | 892   | 892               |
| Dealul Morii     | 2.816 | 2.797 | 2.747             | 2.718 | 2.653 | 2.622             |
| <i>Masculin</i>  | 1.434 | 1.424 | 1.396             | 1.382 | 1.338 | 1.318             |
| <i>Feminin</i>   | 1.382 | 1.373 | 1.351             | 1.336 | 1.315 | 1.304             |

3

### 3.2.3. Populatia dupa domiciliu la 1 iulie pe sexe, judet si localitati - continuare

persoane

|                    | 2016   | 2017   | 2018 <sup>r</sup> | 2019   | 2020   | 2021 <sup>p</sup> |
|--------------------|--------|--------|-------------------|--------|--------|-------------------|
| Dofteana           | 11.312 | 11.287 | 11.260            | 11.206 | 11.182 | 11.137            |
| <i>Masculin</i>    | 5.705  | 5.713  | 5.707             | 5.675  | 5.638  | 5.611             |
| <i>Feminin</i>     | 5.607  | 5.574  | 5.553             | 5.531  | 5.544  | 5.526             |
| Faraoani           | 5.545  | 5.478  | 5.456             | 5.404  | 5.348  | 5.310             |
| <i>Masculin</i>    | 2.719  | 2.691  | 2.674             | 2.646  | 2.607  | 2.587             |
| <i>Feminin</i>     | 2.826  | 2.787  | 2.782             | 2.758  | 2.741  | 2.723             |
| Filipeni           | 2.274  | 2.255  | 2.216             | 2.165  | 2.134  | 2.076             |
| <i>Masculin</i>    | 1.193  | 1.197  | 1.181             | 1.161  | 1.148  | 1.132             |
| <i>Feminin</i>     | 1.081  | 1.058  | 1.035             | 1.004  | 986    | 944               |
| Filipesti          | 4.677  | 4.644  | 4.632             | 4.597  | 4.586  | 4.511             |
| <i>Masculin</i>    | 2.321  | 2.303  | 2.291             | 2.273  | 2.255  | 2.210             |
| <i>Feminin</i>     | 2.356  | 2.341  | 2.341             | 2.324  | 2.331  | 2.301             |
| Gaiceana           | 2.861  | 2.829  | 2.817             | 2.789  | 2.762  | 2.719             |
| <i>Masculin</i>    | 1.458  | 1.444  | 1.436             | 1.424  | 1.414  | 1.405             |
| <i>Feminin</i>     | 1.403  | 1.385  | 1.381             | 1.365  | 1.348  | 1.314             |
| Garleni            | 7.118  | 7.076  | 7.097             | 7.091  | 7.060  | 7.029             |
| <i>Masculin</i>    | 3.585  | 3.561  | 3.559             | 3.549  | 3.526  | 3.526             |
| <i>Feminin</i>     | 3.533  | 3.515  | 3.538             | 3.542  | 3.534  | 3.503             |
| Ghimes-Faget       | 4.887  | 4.811  | 4.777             | 4.745  | 4.746  | 4.729             |
| <i>Masculin</i>    | 2.521  | 2.478  | 2.445             | 2.425  | 2.419  | 2.407             |
| <i>Feminin</i>     | 2.366  | 2.333  | 2.332             | 2.320  | 2.327  | 2.322             |
| Gioseni            | 4.235  | 4.277  | 4.303             | 4.295  | 4.268  | 4.243             |
| <i>Masculin</i>    | 2.207  | 2.215  | 2.217             | 2.210  | 2.197  | 2.189             |
| <i>Feminin</i>     | 2.028  | 2.062  | 2.086             | 2.085  | 2.071  | 2.054             |
| Glavanesti         | 3.352  | 3.304  | 3.276             | 3.214  | 3.169  | 3.111             |
| <i>Masculin</i>    | 1.669  | 1.645  | 1.622             | 1.597  | 1.582  | 1.560             |
| <i>Feminin</i>     | 1.683  | 1.659  | 1.654             | 1.617  | 1.587  | 1.551             |
| Gura Vaii          | 5.270  | 5.202  | 5.142             | 5.065  | 5.002  | 4.929             |
| <i>Masculin</i>    | 2.680  | 2.644  | 2.624             | 2.590  | 2.546  | 2.514             |
| <i>Feminin</i>     | 2.590  | 2.558  | 2.518             | 2.475  | 2.456  | 2.415             |
| Helegiu            | 6.716  | 6.650  | 6.622             | 6.515  | 6.425  | 6.346             |
| <i>Masculin</i>    | 3.449  | 3.419  | 3.417             | 3.354  | 3.296  | 3.258             |
| <i>Feminin</i>     | 3.267  | 3.231  | 3.205             | 3.161  | 3.129  | 3.088             |
| Hemeius            | 5.625  | 5.824  | 6.003             | 6.170  | 6.282  | 6.521             |
| <i>Masculin</i>    | 2.832  | 2.948  | 3.029             | 3.122  | 3.182  | 3.300             |
| <i>Feminin</i>     | 2.793  | 2.876  | 2.974             | 3.048  | 3.100  | 3.221             |
| Horgesti           | 5.614  | 5.619  | 5.678             | 5.713  | 5.740  | 5.767             |
| <i>Masculin</i>    | 2.937  | 2.937  | 2.975             | 3.000  | 3.018  | 3.038             |
| <i>Feminin</i>     | 2.677  | 2.682  | 2.703             | 2.713  | 2.722  | 2.729             |
| Huruiesti          | 2.412  | 2.372  | 2.323             | 2.268  | 2.214  | 2.175             |
| <i>Masculin</i>    | 1.212  | 1.196  | 1.163             | 1.136  | 1.121  | 1.104             |
| <i>Feminin</i>     | 1.200  | 1.176  | 1.160             | 1.132  | 1.093  | 1.071             |
| Itesti             | 1.523  | 1.513  | 1.523             | 1.522  | 1.523  | 1.496             |
| <i>Masculin</i>    | 784    | 777    | 776               | 766    | 771    | 753               |
| <i>Feminin</i>     | 739    | 736    | 747               | 756    | 752    | 743               |
| Izvoru Berheciului | 1.687  | 1.653  | 1.629             | 1.598  | 1.599  | 1.594             |
| <i>Masculin</i>    | 867    | 837    | 829               | 817    | 823    | 824               |
| <i>Feminin</i>     | 820    | 816    | 800               | 781    | 776    | 770               |

### 3.2.3. Populatia dupa domiciliu la 1 iulie pe sexe, judet si localitati - continuare

persoane

|                  | 2016   | 2017   | 2018 <sup>r</sup> | 2019   | 2020   | 2021 <sup>P</sup> |
|------------------|--------|--------|-------------------|--------|--------|-------------------|
| Letea Veche      | 7.018  | 7.119  | 7.193             | 7.288  | 7.376  | 7.471             |
| <i>Masculin</i>  | 3.483  | 3.525  | 3.554             | 3.604  | 3.649  | 3.715             |
| <i>Feminin</i>   | 3.535  | 3.594  | 3.639             | 3.684  | 3.727  | 3.756             |
| Lipova           | 3.208  | 3.215  | 3.191             | 3.158  | 3.157  | 3.127             |
| <i>Masculin</i>  | 1.671  | 1.672  | 1.658             | 1.637  | 1.647  | 1.624             |
| <i>Feminin</i>   | 1.537  | 1.543  | 1.533             | 1.521  | 1.510  | 1.503             |
| Livezi           | 5.562  | 5.574  | 5.540             | 5.487  | 5.460  | 5.415             |
| <i>Masculin</i>  | 2.818  | 2.820  | 2.795             | 2.760  | 2.748  | 2.712             |
| <i>Feminin</i>   | 2.744  | 2.754  | 2.745             | 2.727  | 2.712  | 2.703             |
| Luizi-Calugara   | 5.355  | 5.289  | 5.224             | 5.165  | 5.107  | 5.054             |
| <i>Masculin</i>  | 2.676  | 2.659  | 2.623             | 2.592  | 2.571  | 2.537             |
| <i>Feminin</i>   | 2.679  | 2.630  | 2.601             | 2.573  | 2.536  | 2.517             |
| Magiresti        | 4.323  | 4.286  | 4.245             | 4.216  | 4.177  | 4.129             |
| <i>Masculin</i>  | 2.189  | 2.169  | 2.146             | 2.115  | 2.098  | 2.068             |
| <i>Feminin</i>   | 2.134  | 2.117  | 2.099             | 2.101  | 2.079  | 2.061             |
| Magura           | 5.152  | 5.226  | 5.321             | 5.410  | 5.481  | 5.644             |
| <i>Masculin</i>  | 2.573  | 2.631  | 2.695             | 2.727  | 2.759  | 2.842             |
| <i>Feminin</i>   | 2.579  | 2.595  | 2.626             | 2.683  | 2.722  | 2.802             |
| Manastirea Casin | 5.507  | 5.475  | 5.436             | 5.418  | 5.398  | 5.318             |
| <i>Masculin</i>  | 2.742  | 2.722  | 2.702             | 2.684  | 2.673  | 2.643             |
| <i>Feminin</i>   | 2.765  | 2.753  | 2.734             | 2.734  | 2.725  | 2.675             |
| Margineni        | 9.918  | 9.970  | 10.042            | 10.075 | 10.160 | 10.211            |
| <i>Masculin</i>  | 5.016  | 5.032  | 5.069             | 5.066  | 5.094  | 5.124             |
| <i>Feminin</i>   | 4.902  | 4.938  | 4.973             | 5.009  | 5.066  | 5.087             |
| Motoseni         | 3.445  | 3.374  | 3.289             | 3.254  | 3.209  | 3.153             |
| <i>Masculin</i>  | 1.755  | 1.726  | 1.686             | 1.674  | 1.660  | 1.646             |
| <i>Feminin</i>   | 1.690  | 1.648  | 1.603             | 1.580  | 1.549  | 1.507             |
| Negri            | 2.914  | 2.867  | 2.815             | 2.787  | 2.763  | 2.727             |
| <i>Masculin</i>  | 1.480  | 1.460  | 1.442             | 1.419  | 1.398  | 1.381             |
| <i>Feminin</i>   | 1.434  | 1.407  | 1.373             | 1.368  | 1.365  | 1.346             |
| Nicolae Balcescu | 10.090 | 10.102 | 10.131            | 10.102 | 10.093 | 10.065            |
| <i>Masculin</i>  | 5.128  | 5.135  | 5.138             | 5.106  | 5.089  | 5.070             |
| <i>Feminin</i>   | 4.962  | 4.967  | 4.993             | 4.996  | 5.004  | 4.995             |
| Odobesti         | 2.479  | 2.480  | 2.475             | 2.442  | 2.428  | 2.389             |
| <i>Masculin</i>  | 1.286  | 1.281  | 1.276             | 1.268  | 1.256  | 1.247             |
| <i>Feminin</i>   | 1.193  | 1.199  | 1.199             | 1.174  | 1.172  | 1.142             |
| Oituz            | 9.483  | 9.380  | 9.335             | 9.275  | 9.182  | 9.147             |
| <i>Masculin</i>  | 4.792  | 4.733  | 4.689             | 4.664  | 4.622  | 4.598             |
| <i>Feminin</i>   | 4.691  | 4.647  | 4.646             | 4.611  | 4.560  | 4.549             |
| Oncesti          | 1.664  | 1.669  | 1.649             | 1.616  | 1.597  | 1.559             |
| <i>Masculin</i>  | 869    | 869    | 855               | 842    | 827    | 807               |
| <i>Feminin</i>   | 795    | 800    | 794               | 774    | 770    | 752               |
| Orbeni           | 3.963  | 3.936  | 3.906             | 3.859  | 3.828  | 3.810             |
| <i>Masculin</i>  | 1.978  | 1.960  | 1.936             | 1.909  | 1.885  | 1.894             |
| <i>Feminin</i>   | 1.985  | 1.976  | 1.970             | 1.950  | 1.943  | 1.916             |
| Palanca          | 3.457  | 3.465  | 3.427             | 3.385  | 3.309  | 3.279             |
| <i>Masculin</i>  | 1.768  | 1.772  | 1.751             | 1.723  | 1.685  | 1.659             |
| <i>Feminin</i>   | 1.689  | 1.693  | 1.676             | 1.662  | 1.624  | 1.620             |

3



### 3.2.3. Populația după domiciliu la 1 iulie pe sexe, județ și localități - continuare

persoane

|                 | 2016   | 2017  | 2018 <sup>r</sup> | 2019  | 2020  | 2021 <sup>p</sup> |
|-----------------|--------|-------|-------------------|-------|-------|-------------------|
| Pancesti        | 4.432  | 4.434 | 4.378             | 4.335 | 4.313 | 4.273             |
| <i>Masculin</i> | 2.289  | 2.292 | 2.266             | 2.246 | 2.231 | 2.206             |
| <i>Feminin</i>  | 2.143  | 2.142 | 2.112             | 2.089 | 2.082 | 2.067             |
| Parava          | 3.401  | 3.385 | 3.390             | 3.365 | 3.342 | 3.348             |
| <i>Masculin</i> | 1.720  | 1.707 | 1.707             | 1.698 | 1.680 | 1.671             |
| <i>Feminin</i>  | 1.681  | 1.678 | 1.683             | 1.667 | 1.662 | 1.677             |
| Pargaresti      | 4.862  | 4.835 | 4.811             | 4.755 | 4.721 | 4.668             |
| <i>Masculin</i> | 2.461  | 2.441 | 2.426             | 2.398 | 2.376 | 2.346             |
| <i>Feminin</i>  | 2.401  | 2.394 | 2.385             | 2.357 | 2.345 | 2.322             |
| Parincea        | 3.913  | 3.889 | 3.826             | 3.779 | 3.701 | 3.663             |
| <i>Masculin</i> | 2.028  | 2.004 | 1.982             | 1.973 | 1.922 | 1.892             |
| <i>Feminin</i>  | 1.885  | 1.885 | 1.844             | 1.806 | 1.779 | 1.771             |
| Parjol          | 6.507  | 6.446 | 6.353             | 6.275 | 6.174 | 6.070             |
| <i>Masculin</i> | 3.341  | 3.319 | 3.290             | 3.238 | 3.188 | 3.140             |
| <i>Feminin</i>  | 3.166  | 3.127 | 3.063             | 3.037 | 2.986 | 2.930             |
| Plopana         | 3.393  | 3.364 | 3.304             | 3.264 | 3.222 | 3.167             |
| <i>Masculin</i> | 1.738  | 1.726 | 1.695             | 1.676 | 1.663 | 1.645             |
| <i>Feminin</i>  | 1.655  | 1.638 | 1.609             | 1.588 | 1.559 | 1.522             |
| Podu Turcului   | 5.105  | 5.057 | 4.990             | 4.938 | 4.866 | 4.776             |
| <i>Masculin</i> | 2.479  | 2.464 | 2.443             | 2.431 | 2.402 | 2.353             |
| <i>Feminin</i>  | 2.626  | 2.593 | 2.547             | 2.507 | 2.464 | 2.423             |
| Poduri          | 8.139  | 8.079 | 8.041             | 8.014 | 7.952 | 7.920             |
| <i>Masculin</i> | 4.191  | 4.164 | 4.156             | 4.133 | 4.076 | 4.053             |
| <i>Feminin</i>  | 3.948  | 3.915 | 3.885             | 3.881 | 3.876 | 3.867             |
| Prajesti        | 2.347  | 2.310 | 2.256             | 2.227 | 2.203 | 2.186             |
| <i>Masculin</i> | 1.138  | 1.119 | 1.099             | 1.085 | 1.069 | 1.057             |
| <i>Feminin</i>  | 1.209  | 1.191 | 1.157             | 1.142 | 1.134 | 1.129             |
| Racaciuni       | 8.375  | 8.383 | 8.414             | 8.409 | 8.380 | 8.303             |
| <i>Masculin</i> | 4.263  | 4.258 | 4.268             | 4.276 | 4.262 | 4.218             |
| <i>Feminin</i>  | 4.112  | 4.125 | 4.146             | 4.133 | 4.118 | 4.085             |
| Rachitoasa      | 4.881  | 4.830 | 4.767             | 4.687 | 4.616 | 4.529             |
| <i>Masculin</i> | 2.478  | 2.457 | 2.446             | 2.397 | 2.359 | 2.318             |
| <i>Feminin</i>  | 2.403  | 2.373 | 2.321             | 2.290 | 2.257 | 2.211             |
| Racova          | 3.583  | 3.574 | 3.556             | 3.581 | 3.558 | 3.538             |
| <i>Masculin</i> | 1.826  | 1.830 | 1.810             | 1.816 | 1.795 | 1.791             |
| <i>Feminin</i>  | 1.757  | 1.744 | 1.746             | 1.765 | 1.763 | 1.747             |
| Rosiori         | 2.397  | 2.399 | 2.380             | 2.378 | 2.357 | 2.346             |
| <i>Masculin</i> | 1.246  | 1.249 | 1.237             | 1.234 | 1.229 | 1.214             |
| <i>Feminin</i>  | 1.151  | 1.150 | 1.143             | 1.144 | 1.128 | 1.132             |
| Sanduleni       | 4.663  | 4.655 | 4.638             | 4.638 | 4.635 | 4.577             |
| <i>Masculin</i> | 2.364  | 2.362 | 2.358             | 2.366 | 2.363 | 2.337             |
| <i>Feminin</i>  | 2.299  | 2.293 | 2.280             | 2.272 | 2.272 | 2.240             |
| Sarata          | 2.242  | 2.244 | 2.258             | 2.253 | 2.286 | 2.311             |
| <i>Masculin</i> | 1.142  | 1.140 | 1.161             | 1.157 | 1.167 | 1.171             |
| <i>Feminin</i>  | 1.100  | 1.104 | 1.097             | 1.096 | 1.119 | 1.140             |
| Sascut          | 10.008 | 9.936 | 9.836             | 9.751 | 9.675 | 9.639             |
| <i>Masculin</i> | 5.004  | 4.943 | 4.896             | 4.838 | 4.816 | 4.785             |
| <i>Feminin</i>  | 5.004  | 4.993 | 4.940             | 4.913 | 4.859 | 4.854             |

### 3.2.3. Populația după domiciliu la 1 iulie pe sexe, județ și localități - continuare

|                 | 2016     | 2017  | 2018 <sup>f</sup> | 2019  | 2020  | 2021 <sup>p</sup> |
|-----------------|----------|-------|-------------------|-------|-------|-------------------|
|                 | persoane |       |                   |       |       |                   |
| Saucești        | 5.433    | 5.435 | 5.469             | 5.470 | 5.458 | 5.534             |
| <i>Masculin</i> | 2.763    | 2.769 | 2.792             | 2.776 | 2.758 | 2.808             |
| <i>Feminin</i>  | 2.670    | 2.666 | 2.677             | 2.694 | 2.700 | 2.726             |
| Scorteni        | 3.075    | 3.051 | 3.032             | 3.000 | 2.985 | 2.944             |
| <i>Masculin</i> | 1.561    | 1.556 | 1.541             | 1.530 | 1.527 | 1.503             |
| <i>Feminin</i>  | 1.514    | 1.495 | 1.491             | 1.470 | 1.458 | 1.441             |
| Secuieni        | 2.317    | 2.294 | 2.296             | 2.296 | 2.303 | 2.334             |
| <i>Masculin</i> | 1.194    | 1.183 | 1.167             | 1.172 | 1.172 | 1.186             |
| <i>Feminin</i>  | 1.123    | 1.111 | 1.129             | 1.124 | 1.131 | 1.148             |
| Solont          | 3.680    | 3.649 | 3.567             | 3.519 | 3.465 | 3.412             |
| <i>Masculin</i> | 1.847    | 1.832 | 1.789             | 1.761 | 1.736 | 1.723             |
| <i>Feminin</i>  | 1.833    | 1.817 | 1.778             | 1.758 | 1.729 | 1.689             |
| Stanisesti      | 4.709    | 4.675 | 4.662             | 4.592 | 4.564 | 4.544             |
| <i>Masculin</i> | 2.510    | 2.498 | 2.481             | 2.461 | 2.442 | 2.430             |
| <i>Feminin</i>  | 2.199    | 2.177 | 2.181             | 2.131 | 2.122 | 2.114             |
| Stefan cel Mare | 5.266    | 5.254 | 5.242             | 5.224 | 5.222 | 5.211             |
| <i>Masculin</i> | 2.590    | 2.584 | 2.575             | 2.575 | 2.571 | 2.551             |
| <i>Feminin</i>  | 2.676    | 2.670 | 2.667             | 2.649 | 2.651 | 2.660             |
| Strugari        | 2.567    | 2.527 | 2.479             | 2.418 | 2.393 | 2.371             |
| <i>Masculin</i> | 1.323    | 1.306 | 1.288             | 1.258 | 1.253 | 1.236             |
| <i>Feminin</i>  | 1.244    | 1.221 | 1.191             | 1.160 | 1.140 | 1.135             |
| Tamasi          | 3.116    | 3.107 | 3.091             | 3.096 | 3.135 | 3.151             |
| <i>Masculin</i> | 1.635    | 1.638 | 1.634             | 1.636 | 1.639 | 1.640             |
| <i>Feminin</i>  | 1.481    | 1.469 | 1.457             | 1.460 | 1.496 | 1.511             |
| Targu Trotus    | 5.683    | 5.686 | 5.649             | 5.611 | 5.504 | 5.484             |
| <i>Masculin</i> | 2.928    | 2.933 | 2.917             | 2.900 | 2.853 | 2.835             |
| <i>Feminin</i>  | 2.755    | 2.753 | 2.732             | 2.711 | 2.651 | 2.649             |
| Tatarasti       | 2.469    | 2.437 | 2.414             | 2.410 | 2.408 | 2.394             |
| <i>Masculin</i> | 1.267    | 1.249 | 1.246             | 1.238 | 1.246 | 1.242             |
| <i>Feminin</i>  | 1.202    | 1.188 | 1.168             | 1.172 | 1.162 | 1.152             |
| Traian          | 3.168    | 3.157 | 3.138             | 3.133 | 3.115 | 3.170             |
| <i>Masculin</i> | 1.624    | 1.620 | 1.607             | 1.603 | 1.585 | 1.618             |
| <i>Feminin</i>  | 1.544    | 1.537 | 1.531             | 1.530 | 1.530 | 1.552             |
| Ungureni        | 3.925    | 3.904 | 3.896             | 3.856 | 3.807 | 3.798             |
| <i>Masculin</i> | 2.010    | 2.005 | 2.002             | 1.985 | 1.964 | 1.970             |
| <i>Feminin</i>  | 1.915    | 1.899 | 1.894             | 1.871 | 1.843 | 1.828             |
| Urechești       | 3.762    | 3.733 | 3.680             | 3.656 | 3.597 | 3.567             |
| <i>Masculin</i> | 1.939    | 1.925 | 1.907             | 1.877 | 1.842 | 1.834             |
| <i>Feminin</i>  | 1.823    | 1.808 | 1.773             | 1.779 | 1.755 | 1.733             |
| Valea Seaca     | 4.376    | 4.421 | 4.423             | 4.371 | 4.370 | 4.406             |
| <i>Masculin</i> | 2.235    | 2.252 | 2.228             | 2.207 | 2.210 | 2.227             |
| <i>Feminin</i>  | 2.141    | 2.169 | 2.195             | 2.164 | 2.160 | 2.179             |
| Vultureni       | 2.100    | 2.057 | 2.012             | 1.968 | 1.932 | 1.870             |
| <i>Masculin</i> | 1.063    | 1.039 | 1.017             | 985   | 979   | 952               |
| <i>Feminin</i>  | 1.037    | 1.018 | 995               | 983   | 953   | 918               |
| Zemes           | 4.908    | 4.867 | 4.807             | 4.748 | 4.715 | 4.669             |
| <i>Masculin</i> | 2.487    | 2.465 | 2.442             | 2.424 | 2.399 | 2.373             |
| <i>Feminin</i>  | 2.421    | 2.402 | 2.365             | 2.324 | 2.316 | 2.296             |

3

3.2.4. Populația după domiciliu pe vârste, grupe de vârstă, sexe și medii în județul Bacău  
la 1 iulie 2021<sup>P</sup>

persoane

| Varsta - ani     | Total          | din care:      |                | Total          | din care:      |                | Total          | din care:      |                |
|------------------|----------------|----------------|----------------|----------------|----------------|----------------|----------------|----------------|----------------|
|                  | Medii          | Masculin       | Feminin        | Urban          | Masculin       | Feminin        | Rural          | Masculin       | Feminin        |
| <b>Bacău</b>     | <b>730.256</b> | <b>360.382</b> | <b>369.874</b> | <b>346.040</b> | <b>165.329</b> | <b>180.711</b> | <b>384.216</b> | <b>195.053</b> | <b>189.163</b> |
| <b>0 - 4 ani</b> | <b>33.085</b>  | <b>16.982</b>  | <b>16.103</b>  | <b>14.974</b>  | <b>7.707</b>   | <b>7.267</b>   | <b>18.111</b>  | <b>9.275</b>   | <b>8.836</b>   |
| 0                | 5.611          | 2.870          | 2.741          | 2.439          | 1.248          | 1.191          | 3.172          | 1.622          | 1.550          |
| 1                | 6.770          | 3.535          | 3.235          | 3.032          | 1.600          | 1.432          | 3.738          | 1.935          | 1.803          |
| 2                | 6.702          | 3.423          | 3.279          | 3.081          | 1.593          | 1.488          | 3.621          | 1.830          | 1.791          |
| 3                | 6.981          | 3.568          | 3.413          | 3.162          | 1.589          | 1.573          | 3.819          | 1.979          | 1.840          |
| 4                | 7.021          | 3.586          | 3.435          | 3.260          | 1.677          | 1.583          | 3.761          | 1.909          | 1.852          |
| <b>5 - 9 ani</b> | <b>36.367</b>  | <b>18.599</b>  | <b>17.768</b>  | <b>16.283</b>  | <b>8.335</b>   | <b>7.948</b>   | <b>20.084</b>  | <b>10.264</b>  | <b>9.820</b>   |
| 5                | 7.323          | 3.773          | 3.550          | 3.407          | 1.747          | 1.660          | 3.916          | 2.026          | 1.890          |
| 6                | 7.312          | 3.791          | 3.521          | 3.397          | 1.759          | 1.638          | 3.915          | 2.032          | 1.883          |
| 7                | 7.120          | 3.655          | 3.465          | 3.143          | 1.618          | 1.525          | 3.977          | 2.037          | 1.940          |
| 8                | 7.177          | 3.695          | 3.482          | 3.118          | 1.577          | 1.541          | 4.059          | 2.118          | 1.941          |
| 9                | 7.435          | 3.685          | 3.750          | 3.218          | 1.634          | 1.584          | 4.217          | 2.051          | 2.166          |
| <b>10-14 ani</b> | <b>40.134</b>  | <b>20.598</b>  | <b>19.536</b>  | <b>17.348</b>  | <b>8.993</b>   | <b>8.355</b>   | <b>22.786</b>  | <b>11.605</b>  | <b>11.181</b>  |
| 10               | 7.551          | 3.894          | 3.657          | 3.303          | 1.741          | 1.562          | 4.248          | 2.153          | 2.095          |
| 11               | 7.937          | 4.077          | 3.860          | 3.465          | 1.778          | 1.687          | 4.472          | 2.299          | 2.173          |
| 12               | 7.936          | 4.066          | 3.870          | 3.478          | 1.812          | 1.666          | 4.458          | 2.254          | 2.204          |
| 13               | 8.355          | 4.265          | 4.090          | 3.557          | 1.821          | 1.736          | 4.798          | 2.444          | 2.354          |
| 14               | 8.355          | 4.296          | 4.059          | 3.545          | 1.841          | 1.704          | 4.810          | 2.455          | 2.355          |
| <b>15-19 ani</b> | <b>41.871</b>  | <b>21.576</b>  | <b>20.295</b>  | <b>16.401</b>  | <b>8.485</b>   | <b>7.916</b>   | <b>25.470</b>  | <b>13.091</b>  | <b>12.379</b>  |
| 15               | 8.422          | 4.325          | 4.097          | 3.595          | 1.831          | 1.764          | 4.827          | 2.494          | 2.333          |
| 16               | 8.563          | 4.426          | 4.137          | 3.395          | 1.765          | 1.630          | 5.168          | 2.661          | 2.507          |
| 17               | 8.392          | 4.247          | 4.145          | 3.269          | 1.675          | 1.594          | 5.123          | 2.572          | 2.551          |
| 18               | 8.181          | 4.341          | 3.840          | 2.995          | 1.592          | 1.403          | 5.186          | 2.749          | 2.437          |
| 19               | 8.313          | 4.237          | 4.076          | 3.147          | 1.622          | 1.525          | 5.166          | 2.615          | 2.551          |
| <b>20-24 ani</b> | <b>42.802</b>  | <b>21.934</b>  | <b>20.868</b>  | <b>16.047</b>  | <b>8.078</b>   | <b>7.969</b>   | <b>26.755</b>  | <b>13.856</b>  | <b>12.899</b>  |
| 20               | 8.432          | 4.327          | 4.105          | 3.099          | 1.545          | 1.554          | 5.333          | 2.782          | 2.551          |
| 21               | 8.526          | 4.333          | 4.193          | 3.129          | 1.572          | 1.557          | 5.397          | 2.761          | 2.636          |
| 22               | 8.964          | 4.586          | 4.378          | 3.354          | 1.706          | 1.648          | 5.610          | 2.880          | 2.730          |
| 23               | 8.693          | 4.479          | 4.214          | 3.314          | 1.685          | 1.629          | 5.379          | 2.794          | 2.585          |
| 24               | 8.187          | 4.209          | 3.978          | 3.151          | 1.570          | 1.581          | 5.036          | 2.639          | 2.397          |
| <b>25-29 ani</b> | <b>44.124</b>  | <b>23.133</b>  | <b>20.991</b>  | <b>18.789</b>  | <b>9.474</b>   | <b>9.315</b>   | <b>25.335</b>  | <b>13.659</b>  | <b>11.676</b>  |
| 25               | 8.516          | 4.499          | 4.017          | 3.414          | 1.749          | 1.665          | 5.102          | 2.750          | 2.352          |
| 26               | 8.479          | 4.484          | 3.995          | 3.473          | 1.778          | 1.695          | 5.006          | 2.706          | 2.300          |
| 27               | 8.802          | 4.544          | 4.258          | 3.742          | 1.864          | 1.878          | 5.060          | 2.680          | 2.380          |
| 28               | 8.747          | 4.589          | 4.158          | 3.825          | 1.952          | 1.873          | 4.922          | 2.637          | 2.285          |
| 29               | 9.580          | 5.017          | 4.563          | 4.335          | 2.131          | 2.204          | 5.245          | 2.886          | 2.359          |
| <b>30-34 ani</b> | <b>57.086</b>  | <b>29.760</b>  | <b>27.326</b>  | <b>28.612</b>  | <b>14.540</b>  | <b>14.072</b>  | <b>28.474</b>  | <b>15.220</b>  | <b>13.254</b>  |
| 30               | 9.626          | 5.026          | 4.600          | 4.534          | 2.281          | 2.253          | 5.092          | 2.745          | 2.347          |
| 31               | 11.949         | 6.242          | 5.707          | 5.841          | 2.984          | 2.857          | 6.108          | 3.258          | 2.850          |
| 32               | 11.341         | 5.845          | 5.496          | 5.728          | 2.885          | 2.843          | 5.613          | 2.960          | 2.653          |
| 33               | 11.883         | 6.263          | 5.620          | 6.159          | 3.148          | 3.011          | 5.724          | 3.115          | 2.609          |
| 34               | 12.287         | 6.384          | 5.903          | 6.350          | 3.242          | 3.108          | 5.937          | 3.142          | 2.795          |
| <b>35-39 ani</b> | <b>53.778</b>  | <b>27.857</b>  | <b>25.921</b>  | <b>27.911</b>  | <b>14.146</b>  | <b>13.765</b>  | <b>25.867</b>  | <b>13.711</b>  | <b>12.156</b>  |
| 35               | 10.772         | 5.571          | 5.201          | 5.610          | 2.813          | 2.797          | 5.162          | 2.758          | 2.404          |
| 36               | 11.171         | 5.709          | 5.462          | 5.912          | 2.975          | 2.937          | 5.259          | 2.734          | 2.525          |
| 37               | 10.363         | 5.393          | 4.970          | 5.476          | 2.811          | 2.665          | 4.887          | 2.582          | 2.305          |
| 38               | 10.054         | 5.302          | 4.752          | 5.137          | 2.622          | 2.515          | 4.917          | 2.680          | 2.237          |
| 39               | 11.418         | 5.882          | 5.536          | 5.776          | 2.925          | 2.851          | 5.642          | 2.957          | 2.685          |

**3.2.4. Populația după domiciliu pe vârste, grupe de vârste, sexe și medii în județul Bacău  
la 1 iulie 2021<sup>P</sup> - continuare**

persoane

| Varsta - ani     | Total         | din care:     |               | Total         | din care:     |               | Total         | din care:     |               |
|------------------|---------------|---------------|---------------|---------------|---------------|---------------|---------------|---------------|---------------|
|                  | Medii         | Masculin      | Feminin       | Urban         | Masculin      | Feminin       | Rural         | Masculin      | Feminin       |
| <b>40-44 ani</b> | <b>62.605</b> | <b>32.305</b> | <b>30.300</b> | <b>30.969</b> | <b>15.521</b> | <b>15.448</b> | <b>31.636</b> | <b>16.784</b> | <b>14.852</b> |
| 40               | 12.198        | 6.351         | 5.847         | 6.236         | 3.184         | 3.052         | 5.962         | 3.167         | 2.795         |
| 41               | 12.537        | 6.428         | 6.109         | 6.259         | 3.104         | 3.155         | 6.278         | 3.324         | 2.954         |
| 42               | 12.678        | 6.548         | 6.130         | 6.178         | 3.109         | 3.069         | 6.500         | 3.439         | 3.061         |
| 43               | 12.677        | 6.548         | 6.129         | 6.209         | 3.108         | 3.101         | 6.468         | 3.440         | 3.028         |
| 44               | 12.515        | 6.430         | 6.085         | 6.087         | 3.016         | 3.071         | 6.428         | 3.414         | 3.014         |
| <b>45-49 ani</b> | <b>58.407</b> | <b>29.970</b> | <b>28.437</b> | <b>26.579</b> | <b>13.044</b> | <b>13.535</b> | <b>31.828</b> | <b>16.926</b> | <b>14.902</b> |
| 45               | 12.233        | 6.305         | 5.928         | 5.636         | 2.769         | 2.867         | 6.597         | 3.536         | 3.061         |
| 46               | 12.268        | 6.293         | 5.975         | 5.605         | 2.763         | 2.842         | 6.663         | 3.530         | 3.133         |
| 47               | 11.672        | 5.982         | 5.690         | 5.342         | 2.620         | 2.722         | 6.330         | 3.362         | 2.968         |
| 48               | 10.990        | 5.578         | 5.412         | 4.888         | 2.343         | 2.545         | 6.102         | 3.235         | 2.867         |
| 49               | 11.244        | 5.812         | 5.432         | 5.108         | 2.549         | 2.559         | 6.136         | 3.263         | 2.873         |
| <b>50-54 ani</b> | <b>62.377</b> | <b>31.287</b> | <b>31.090</b> | <b>30.938</b> | <b>14.181</b> | <b>16.757</b> | <b>31.439</b> | <b>17.106</b> | <b>14.333</b> |
| 50               | 11.427        | 5.825         | 5.602         | 5.215         | 2.445         | 2.770         | 6.212         | 3.380         | 2.832         |
| 51               | 12.177        | 6.129         | 6.048         | 5.870         | 2.721         | 3.149         | 6.307         | 3.408         | 2.899         |
| 52               | 13.518        | 6.794         | 6.724         | 6.802         | 3.115         | 3.687         | 6.716         | 3.679         | 3.037         |
| 53               | 16.640        | 8.227         | 8.413         | 8.921         | 4.088         | 4.833         | 7.719         | 4.139         | 3.580         |
| 54               | 8.615         | 4.312         | 4.303         | 4.130         | 1.812         | 2.318         | 4.485         | 2.500         | 1.985         |
| <b>55-59 ani</b> | <b>39.117</b> | <b>19.442</b> | <b>19.675</b> | <b>20.313</b> | <b>9.004</b>  | <b>11.309</b> | <b>18.804</b> | <b>10.438</b> | <b>8.366</b>  |
| 55               | 7.738         | 3.880         | 3.858         | 3.866         | 1.700         | 2.166         | 3.872         | 2.180         | 1.692         |
| 56               | 7.788         | 3.883         | 3.905         | 3.937         | 1.745         | 2.192         | 3.851         | 2.138         | 1.713         |
| 57               | 7.983         | 4.016         | 3.967         | 4.107         | 1.838         | 2.269         | 3.876         | 2.178         | 1.698         |
| 58               | 7.569         | 3.797         | 3.772         | 4.052         | 1.840         | 2.212         | 3.517         | 1.957         | 1.560         |
| 59               | 8.039         | 3.866         | 4.173         | 4.351         | 1.881         | 2.470         | 3.688         | 1.985         | 1.703         |
| <b>60-64 ani</b> | <b>43.631</b> | <b>20.540</b> | <b>23.091</b> | <b>24.681</b> | <b>10.882</b> | <b>13.799</b> | <b>18.950</b> | <b>9.658</b>  | <b>9.292</b>  |
| 60               | 8.422         | 4.050         | 4.372         | 4.697         | 2.081         | 2.616         | 3.725         | 1.969         | 1.756         |
| 61               | 8.644         | 4.192         | 4.452         | 4.724         | 2.093         | 2.631         | 3.920         | 2.099         | 1.821         |
| 62               | 8.944         | 4.096         | 4.848         | 5.030         | 2.149         | 2.881         | 3.914         | 1.947         | 1.967         |
| 63               | 8.800         | 4.165         | 4.635         | 5.141         | 2.327         | 2.814         | 3.659         | 1.838         | 1.821         |
| 64               | 8.821         | 4.037         | 4.784         | 5.089         | 2.232         | 2.857         | 3.732         | 1.805         | 1.927         |
| <b>65-69 ani</b> | <b>39.410</b> | <b>17.564</b> | <b>21.846</b> | <b>21.857</b> | <b>9.585</b>  | <b>12.272</b> | <b>17.553</b> | <b>7.979</b>  | <b>9.574</b>  |
| 65               | 8.863         | 3.984         | 4.879         | 5.124         | 2.236         | 2.888         | 3.739         | 1.748         | 1.991         |
| 66               | 8.593         | 3.878         | 4.715         | 4.848         | 2.129         | 2.719         | 3.745         | 1.749         | 1.996         |
| 67               | 7.566         | 3.366         | 4.200         | 4.139         | 1.842         | 2.297         | 3.427         | 1.524         | 1.903         |
| 68               | 7.346         | 3.271         | 4.075         | 4.014         | 1.776         | 2.238         | 3.332         | 1.495         | 1.837         |
| 69               | 7.042         | 3.065         | 3.977         | 3.732         | 1.602         | 2.130         | 3.310         | 1.463         | 1.847         |
| <b>70-74 ani</b> | <b>29.214</b> | <b>12.040</b> | <b>17.174</b> | <b>14.711</b> | <b>6.165</b>  | <b>8.546</b>  | <b>14.503</b> | <b>5.875</b>  | <b>8.628</b>  |
| 70               | 6.930         | 2.929         | 4.001         | 3.641         | 1.574         | 2.067         | 3.289         | 1.355         | 1.934         |
| 71               | 6.861         | 2.852         | 4.009         | 3.548         | 1.512         | 2.036         | 3.313         | 1.340         | 1.973         |
| 72               | 6.704         | 2.686         | 4.018         | 3.328         | 1.339         | 1.989         | 3.376         | 1.347         | 2.029         |
| 73               | 4.470         | 1.830         | 2.640         | 2.244         | 919           | 1.325         | 2.226         | 911           | 1.315         |
| 74               | 4.249         | 1.743         | 2.506         | 1.950         | 821           | 1.129         | 2.299         | 922           | 1.377         |
| <b>75-79 ani</b> | <b>18.804</b> | <b>7.199</b>  | <b>11.605</b> | <b>8.273</b>  | <b>3.197</b>  | <b>5.076</b>  | <b>10.531</b> | <b>4.002</b>  | <b>6.529</b>  |
| 75               | 4.372         | 1.733         | 2.639         | 1.953         | 792           | 1.161         | 2.419         | 941           | 1.478         |
| 76               | 3.774         | 1.420         | 2.354         | 1.632         | 615           | 1.017         | 2.142         | 805           | 1.337         |
| 77               | 3.665         | 1.444         | 2.221         | 1.616         | 657           | 959           | 2.049         | 787           | 1.262         |
| 78               | 3.680         | 1.373         | 2.307         | 1.597         | 602           | 995           | 2.083         | 771           | 1.312         |
| 79               | 3.313         | 1.229         | 2.084         | 1.475         | 531           | 944           | 1.838         | 698           | 1.140         |

3

**3.2.4. Populația după domiciliu pe vârste, grupe de vârstă, sexe și medii în județul Bacău**  
la 1 iulie 2021<sup>P</sup> - continuare

persoane

| Varsta - ani           | Total         | din care:    |               | Total        | din care:    |              | Total        | din care:    |              |
|------------------------|---------------|--------------|---------------|--------------|--------------|--------------|--------------|--------------|--------------|
|                        | Medii         | Masculin     | Feminin       | Urban        | Masculin     | Feminin      | Rural        | Masculin     | Feminin      |
| <b>80-84 ani</b>       | <b>15.842</b> | <b>5.598</b> | <b>10.244</b> | <b>6.748</b> | <b>2.431</b> | <b>4.317</b> | <b>9.094</b> | <b>3.167</b> | <b>5.927</b> |
| 80                     | 3.065         | 1.140        | 1.925         | 1.353        | 495          | 858          | 1.712        | 645          | 1.067        |
| 81                     | 3.763         | 1.335        | 2.428         | 1.560        | 584          | 976          | 2.203        | 751          | 1.452        |
| 82                     | 3.381         | 1.175        | 2.206         | 1.477        | 512          | 965          | 1.904        | 663          | 1.241        |
| 83                     | 2.933         | 1.004        | 1.929         | 1.229        | 444          | 785          | 1.704        | 560          | 1.144        |
| 84                     | 2.700         | 944          | 1.756         | 1.129        | 396          | 733          | 1.571        | 548          | 1.023        |
| <b>85 ani și peste</b> | <b>11.602</b> | <b>3.998</b> | <b>7.604</b>  | <b>4.606</b> | <b>1.561</b> | <b>3.045</b> | <b>6.996</b> | <b>2.437</b> | <b>4.559</b> |

3

### 3.3. Mișcarea naturală a populației

#### 3.3.1. Natalitate

##### 3.3.1.1. Nascuți vii<sup>1)</sup> pe sexe, medii, total țară, regiune de dezvoltare și județ

persoane

|                              | Total   | din care |         | Total   | din care |         | Total  | din care |         |
|------------------------------|---------|----------|---------|---------|----------|---------|--------|----------|---------|
|                              | Medii   | Masculin | Feminin | Urban   | Masculin | Feminin | Rural  | Masculin | Feminin |
| <b>Romania</b>               |         |          |         |         |          |         |        |          |         |
| 2015                         | 206.190 | 106.407  | 99.783  | 113.590 | 58.554   | 55.036  | 92.600 | 47.853   | 44.747  |
| 2016                         | 209.641 | 107.638  | 102.003 | 115.105 | 59.258   | 55.847  | 94.536 | 48.380   | 46.156  |
| 2017                         | 214.928 | 110.326  | 104.602 | 118.885 | 61.191   | 57.694  | 96.043 | 49.135   | 46.908  |
| 2018 <sup>f</sup>            | 214.614 | 110.147  | 104.467 | 119.149 | 61.040   | 58.109  | 95.465 | 49.107   | 46.358  |
| 2019                         | 203.109 | 104.117  | 98.992  | 111.775 | 57.225   | 54.550  | 91.334 | 46.892   | 44.442  |
| 2020                         | 201.849 | 104.221  | 97.628  | 108.940 | 56.394   | 52.546  | 92.909 | 47.827   | 45.082  |
| <b>Regiunea<br/>NORD-EST</b> |         |          |         |         |          |         |        |          |         |
| 2015                         | 40.396  | 20.982   | 19.414  | 18.208  | 9.386    | 8.822   | 22.188 | 11.596   | 10.592  |
| 2016                         | 40.136  | 20.533   | 19.603  | 17.840  | 9.196    | 8.644   | 22.296 | 11.337   | 10.959  |
| 2017                         | 41.506  | 21.189   | 20.317  | 18.725  | 9.590    | 9.135   | 22.781 | 11.599   | 11.182  |
| 2018 <sup>f</sup>            | 41.638  | 21.359   | 20.279  | 18.737  | 9.587    | 9.150   | 22.901 | 11.772   | 11.129  |
| 2019                         | 39.506  | 20.237   | 19.269  | 17.916  | 9.243    | 8.673   | 21.590 | 10.994   | 10.596  |
| 2020                         | 39.822  | 20.411   | 19.411  | 17.515  | 9.015    | 8.500   | 22.307 | 11.396   | 10.911  |
| <b>Bacău</b>                 |         |          |         |         |          |         |        |          |         |
| 2015                         | 7.137   | 3.676    | 3.461   | 3.247   | 1.638    | 1.609   | 3.890  | 2.038    | 1.852   |
| 2016                         | 6.948   | 3.634    | 3.314   | 3.167   | 1.664    | 1.503   | 3.781  | 1.970    | 1.811   |
| 2017                         | 6.998   | 3.545    | 3.453   | 3.193   | 1.624    | 1.569   | 3.805  | 1.921    | 1.884   |
| 2018 <sup>f</sup>            | 6.906   | 3.503    | 3.403   | 3.117   | 1.552    | 1.565   | 3.789  | 1.951    | 1.838   |
| 2019                         | 6.487   | 3.346    | 3.141   | 2.897   | 1.524    | 1.373   | 3.590  | 1.822    | 1.768   |
| 2020                         | 6.418   | 3.279    | 3.139   | 2.864   | 1.473    | 1.391   | 3.554  | 1.806    | 1.748   |

1) Sunt incluși născuții vii ai caror mame aveau domiciliul sau reședința obișnuită în România și a caror naștere a fost înregistrată la Oficiul de Stare Civilă din România.

3.3.1.2. Nascuti viii<sup>1)</sup> pe grupe de varsta ale tatalui si grupe de varsta ale mamei, in judetul Bacau

persoane

| Grupa de varsta a mamei (ani) | Total        | Grupa de varsta a tatalui (ani) |            |              |              |              |            |            | 50 si peste | nedeclara  |
|-------------------------------|--------------|---------------------------------|------------|--------------|--------------|--------------|------------|------------|-------------|------------|
|                               |              | 15-19                           | 20-24      | 25-29        | 30-34        | 35-39        | 40-44      | 45-49      |             |            |
| <b>2015</b>                   |              |                                 |            |              |              |              |            |            |             |            |
| <b>Total</b>                  | <b>7.137</b> | <b>94</b>                       | <b>652</b> | <b>1.810</b> | <b>1.914</b> | <b>1.426</b> | <b>490</b> | <b>182</b> | <b>59</b>   | <b>510</b> |
| sub 15                        | 27           | 5                               | 3          | 1            | 1            | -            | -          | -          | -           | 17         |
| 15-19                         | 794          | 84                              | 291        | 182          | 50           | 21           | 7          | 3          | 1           | 155        |
| 20-24                         | 1.550        | 4                               | 286        | 696          | 301          | 107          | 17         | 4          | 1           | 134        |
| 25-29                         | 2.214        | 1                               | 66         | 813          | 841          | 317          | 67         | 20         | 8           | 81         |
| 30-34                         | 1.531        | -                               | 6          | 94           | 625          | 553          | 144        | 35         | 10          | 64         |
| 35-39                         | 856          | -                               | -          | 23           | 87           | 404          | 206        | 66         | 22          | 48         |
| 40-44                         | 158          | -                               | -          | 1            | 9            | 24           | 49         | 51         | 14          | 10         |
| 45-49                         | 7            | -                               | -          | -            | -            | -            | -          | 3          | 3           | 1          |
| <b>2016</b>                   |              |                                 |            |              |              |              |            |            |             |            |
| <b>Total</b>                  | <b>6.948</b> | <b>86</b>                       | <b>695</b> | <b>1.777</b> | <b>1.779</b> | <b>1.368</b> | <b>504</b> | <b>150</b> | <b>61</b>   | <b>528</b> |
| sub 15                        | 32           | 8                               | 9          | -            | -            | 1            | -          | -          | -           | 14         |
| 15-19                         | 739          | 61                              | 297        | 163          | 42           | 17           | 2          | -          | 2           | 155        |
| 20-24                         | 1.474        | 13                              | 300        | 670          | 255          | 77           | 13         | 5          | 2           | 139        |
| 25-29                         | 2.157        | 2                               | 73         | 803          | 788          | 303          | 78         | 9          | 8           | 93         |
| 30-34                         | 1.516        | -                               | 12         | 113          | 594          | 560          | 135        | 29         | 10          | 63         |
| 35-39                         | 862          | 2                               | 3          | 22           | 91           | 383          | 212        | 75         | 22          | 52         |
| 40-44                         | 162          | -                               | 1          | 6            | 8            | 26           | 63         | 32         | 14          | 12         |
| 45-49                         | 6            | -                               | -          | -            | 1            | 1            | 1          | -          | 3           | -          |
| <b>2017</b>                   |              |                                 |            |              |              |              |            |            |             |            |
| <b>Total</b>                  | <b>6.998</b> | <b>108</b>                      | <b>601</b> | <b>1.742</b> | <b>1.939</b> | <b>1.367</b> | <b>554</b> | <b>156</b> | <b>50</b>   | <b>481</b> |
| sub 15                        | 26           | 6                               | 2          | 4            | -            | -            | -          | -          | -           | 14         |
| 15-19                         | 748          | 90                              | 278        | 160          | 51           | 14           | 5          | -          | 1           | 149        |
| 20-24                         | 1.413        | 11                              | 252        | 665          | 269          | 78           | 15         | 4          | -           | 119        |
| 25-29                         | 2.179        | 1                               | 54         | 735          | 888          | 315          | 74         | 18         | 5           | 89         |
| 30-34                         | 1.672        | -                               | 10         | 164          | 632          | 583          | 179        | 37         | 15          | 52         |
| 35-39                         | 794          | -                               | 5          | 12           | 90           | 350          | 217        | 54         | 19          | 47         |
| 40-44                         | 156          | -                               | -          | 2            | 9            | 27           | 62         | 39         | 7           | 10         |
| 45-49                         | 10           | -                               | -          | -            | -            | -            | 2          | 4          | 3           | 1          |
| <b>2018<sup>r</sup></b>       |              |                                 |            |              |              |              |            |            |             |            |
| <b>Total</b>                  | <b>6.906</b> | <b>86</b>                       | <b>608</b> | <b>1.581</b> | <b>1.971</b> | <b>1.343</b> | <b>575</b> | <b>167</b> | <b>62</b>   | <b>513</b> |
| sub 15                        | 30           | 5                               | 6          | 2            | -            | -            | -          | -          | -           | 17         |
| 15-19                         | 711          | 63                              | 273        | 136          | 64           | 14           | 2          | 1          | 1           | 157        |
| 20-24                         | 1.378        | 13                              | 264        | 604          | 288          | 69           | 11         | 3          | -           | 126        |
| 25-29                         | 2.060        | 5                               | 45         | 667          | 857          | 322          | 57         | 13         | 7           | 87         |
| 30-34                         | 1.684        | -                               | 13         | 143          | 667          | 570          | 175        | 33         | 9           | 74         |
| 35-39                         | 814          | -                               | 7          | 25           | 89           | 339          | 233        | 59         | 21          | 41         |
| 40-44                         | 217          | -                               | -          | 4            | 6            | 28           | 97         | 50         | 21          | 11         |
| 45-49                         | 12           | -                               | -          | -            | -            | 1            | -          | 8          | 3           | -          |
| <b>2019</b>                   |              |                                 |            |              |              |              |            |            |             |            |
| <b>Total</b>                  | <b>6.487</b> | <b>88</b>                       | <b>616</b> | <b>1.479</b> | <b>1.885</b> | <b>1.250</b> | <b>538</b> | <b>146</b> | <b>50</b>   | <b>435</b> |
| sub 15                        | 33           | 3                               | 4          | -            | -            | -            | -          | -          | -           | 26         |
| 15-19                         | 693          | 76                              | 275        | 126          | 43           | 13           | 7          | -          | 1           | 152        |
| 20-24                         | 1.390        | 7                               | 281        | 593          | 294          | 73           | 23         | 7          | 2           | 110        |
| 25-29                         | 1.830        | 1                               | 46         | 606          | 772          | 261          | 67         | 15         | 2           | 60         |
| 30-34                         | 1.654        | 1                               | 9          | 138          | 687          | 568          | 163        | 22         | 13          | 53         |
| 35-39                         | 697          | -                               | 1          | 15           | 84           | 299          | 198        | 54         | 18          | 28         |
| 40-44                         | 182          | -                               | -          | 1            | 5            | 35           | 75         | 46         | 14          | 6          |
| 45-49                         | 8            | -                               | -          | -            | -            | 1            | 5          | 2          | -           | -          |

3

**3.3.1.2. Nascuti vii<sup>1)</sup> pe grupe de varsta ale tatalui si grupe de varsta ale mamei, in judetul Bacau - continuare**

persoane

| Grupa de varsta a mamei (ani) | Total        | Grupa de varsta a tatalui (ani) |            |              |              |              |            |            |           | 50 si peste | nedeclarata |
|-------------------------------|--------------|---------------------------------|------------|--------------|--------------|--------------|------------|------------|-----------|-------------|-------------|
|                               |              | 15-19                           | 20-24      | 25-29        | 30-34        | 35-39        | 40-44      | 45-49      |           |             |             |
| <b>2020</b>                   |              |                                 |            |              |              |              |            |            |           |             |             |
| <b>Total</b>                  | <b>6.418</b> | <b>80</b>                       | <b>537</b> | <b>1.437</b> | <b>2.022</b> | <b>1.111</b> | <b>531</b> | <b>148</b> | <b>48</b> | <b>504</b>  |             |
| sub 15                        | 26           | 2                               | 5          | -            | -            | -            | -          | -          | -         | 19          |             |
| 15-19                         | 636          | 64                              | 215        | 104          | 47           | 14           | 3          | 1          | 1         | 187         |             |
| 20-24                         | 1.348        | 12                              | 256        | 561          | 315          | 65           | 19         | 5          | 1         | 114         |             |
| 25-29                         | 1.875        | 1                               | 48         | 623          | 818          | 239          | 44         | 14         | 6         | 82          |             |
| 30-34                         | 1.626        | 1                               | 12         | 127          | 739          | 479          | 162        | 33         | 13        | 60          |             |
| 35-39                         | 703          | -                               | 1          | 20           | 87           | 272          | 223        | 48         | 16        | 36          |             |
| 40-44                         | 196          | -                               | -          | 2            | 16           | 41           | 78         | 46         | 7         | 6           |             |
| 45-49                         | 8            | -                               | -          | -            | -            | 1            | 2          | 1          | 4         | -           |             |
| 50 si peste                   | -            | -                               | -          | -            | -            | -            | -          | -          | -         | -           |             |

1) Sunt inclusi nascutii vii ai caror mame aveau domiciliul sau resedinta obisnuita in Romania si a caror nastere a fost inregistrata la Oficiul de Stare Civila din Romania.

**3.3.1.3. Nascuti vii<sup>1)</sup> pe judet si localitati**

persoane

|                     | 2015         | 2016         | 2017         | 2018 <sup>f</sup> | 2019         | 2020         |
|---------------------|--------------|--------------|--------------|-------------------|--------------|--------------|
| <b>Bacau</b>        | <b>7.137</b> | <b>6.948</b> | <b>6.998</b> | <b>6.906</b>      | <b>6.487</b> | <b>6.418</b> |
| <i>Urban</i>        | 3.247        | 3.167        | 3.193        | 3.117             | 2.897        | 2.864        |
| Municipiul Bacau    | 1.940        | 1.901        | 1.909        | 1.841             | 1.736        | 1.676        |
| Municipiul Moinesti | 198          | 190          | 208          | 210               | 183          | 167          |
| Municipiul Onesti   | 356          | 353          | 314          | 334               | 293          | 300          |
| Oras Buhusi         | 199          | 162          | 232          | 219               | 242          | 233          |
| Oras Comanesti      | 220          | 199          | 194          | 208               | 163          | 184          |
| Oras Darmanesti     | 186          | 186          | 166          | 159               | 141          | 177          |
| Oras Slanic Moldova | 45           | 54           | 53           | 45                | 41           | 54           |
| Oras Targu Ocna     | 103          | 122          | 117          | 101               | 98           | 73           |
| <i>Rural</i>        | 3.890        | 3.781        | 3.805        | 3.789             | 3.590        | 3.554        |
| Agas                | 42           | 51           | 52           | 55                | 46           | 42           |
| Ardeoani            | 28           | 22           | 28           | 15                | 23           | 20           |
| Asau                | 75           | 60           | 66           | 68                | 55           | 66           |
| Balcani             | 68           | 54           | 66           | 61                | 50           | 54           |
| Barsanesti          | 39           | 35           | 49           | 36                | 42           | 29           |
| Beresti-Bistrita    | 35           | 27           | 32           | 34                | 22           | 13           |
| Beresti-Tazlau      | 65           | 66           | 46           | 56                | 51           | 50           |
| Berzunti            | 66           | 50           | 62           | 45                | 70           | 60           |
| Blagesti            | 94           | 90           | 108          | 115               | 94           | 87           |
| Bogdanesti          | 26           | 26           | 30           | 22                | 30           | 34           |
| Brusturoasa         | 25           | 39           | 40           | 33                | 33           | 27           |
| Buciumi             | 46           | 46           | 37           | 32                | 39           | 39           |
| Buhoci              | 46           | 40           | 46           | 45                | 37           | 35           |
| Caiuti              | 56           | 68           | 76           | 52                | 60           | 54           |
| Casin               | 24           | 31           | 33           | 33                | 27           | 27           |
| Cleja               | 65           | 62           | 50           | 65                | 52           | 44           |
| Colonesti           | 23           | 38           | 47           | 44                | 47           | 45           |
| Corbasca            | 72           | 79           | 86           | 54                | 47           | 69           |
| Cotofanesti         | 69           | 72           | 62           | 61                | 72           | 63           |
| Damienesti          | 19           | 19           | 15           | 13                | 20           | 23           |
| Dealul Morii        | 28           | 19           | 32           | 13                | 30           | 21           |
| Dofteana            | 114          | 125          | 134          | 121               | 128          | 119          |

**3.3.1.3. Nascuti vii<sup>1)</sup> pe judet si localitati - continuare**

persoane

|                    | 2015 | 2016 | 2017 | 2018 <sup>f</sup> | 2019 | 2020 |
|--------------------|------|------|------|-------------------|------|------|
| Faraoani           | 34   | 36   | 29   | 45                | 30   | 25   |
| Filipeni           | 14   | 20   | 16   | 18                | 17   | 24   |
| Filipesti          | 35   | 36   | 40   | 31                | 37   | 34   |
| Gaiceana           | 36   | 32   | 24   | 26                | 24   | 32   |
| Garleni            | 69   | 55   | 65   | 62                | 72   | 49   |
| Ghimes-Faget       | 51   | 45   | 45   | 63                | 58   | 65   |
| Gioseni            | 58   | 61   | 58   | 56                | 43   | 40   |
| Glavanesti         | 26   | 24   | 32   | 23                | 28   | 23   |
| Gura Vaii          | 42   | 52   | 47   | 47                | 46   | 33   |
| Helegiu            | 49   | 51   | 64   | 42                | 44   | 59   |
| Hemeius            | 48   | 49   | 62   | 75                | 43   | 36   |
| Horgesti           | 100  | 91   | 99   | 113               | 111  | 106  |
| Huruiesti          | 20   | 19   | 13   | 18                | 19   | 16   |
| Itesti             | 10   | 13   | 10   | 13                | 14   | 12   |
| Izvoru Berheciului | 20   | 21   | 13   | 21                | 16   | 22   |
| Letea Veche        | 74   | 58   | 66   | 56                | 54   | 65   |
| Lipova             | 40   | 48   | 33   | 39                | 44   | 47   |
| Livezi             | 56   | 56   | 47   | 35                | 51   | 46   |
| Luizi-Calugara     | 35   | 27   | 32   | 34                | 20   | 27   |
| Magiresti          | 34   | 34   | 33   | 43                | 66   | 64   |
| Magura             | 49   | 32   | 54   | 54                | 52   | 59   |
| Manastirea Casin   | 49   | 41   | 39   | 41                | 38   | 42   |
| Margineni          | 78   | 73   | 86   | 72                | 92   | 80   |
| Motoseni           | 40   | 36   | 20   | 37                | 33   | 44   |
| Negri              | 19   | 18   | 19   | 25                | 11   | 18   |
| Nicolae Balcescu   | 60   | 91   | 78   | 95                | 74   | 82   |
| Odobesti           | 34   | 27   | 21   | 30                | 17   | 21   |
| Oituz              | 63   | 84   | 58   | 84                | 57   | 75   |
| Oncesti            | 23   | 13   | 16   | 26                | 18   | 17   |
| Orbeni             | 62   | 39   | 29   | 40                | 44   | 44   |
| Palanca            | 32   | 37   | 32   | 27                | 25   | 25   |
| Pancesti           | 49   | 49   | 45   | 34                | 59   | 48   |
| Parava             | 40   | 55   | 39   | 33                | 30   | 41   |
| Pargaresti         | 57   | 29   | 44   | 36                | 30   | 30   |
| Parincea           | 48   | 40   | 39   | 43                | 34   | 29   |
| Parjol             | 46   | 45   | 47   | 48                | 39   | 31   |
| Plopana            | 30   | 36   | 31   | 41                | 30   | 27   |
| Podu Turcului      | 48   | 41   | 45   | 43                | 49   | 39   |
| Poduri             | 72   | 81   | 66   | 60                | 61   | 64   |
| Prajesti           | 8    | 15   | 6    | 12                | 2    | 4    |
| Racaciuni          | 104  | 84   | 84   | 97                | 96   | 77   |
| Rachitoasa         | 49   | 57   | 42   | 44                | 35   | 31   |
| Racova             | 26   | 24   | 33   | 24                | 18   | 22   |
| Rosiori            | 39   | 33   | 29   | 29                | 22   | 19   |
| Sanduleni          | 45   | 40   | 48   | 55                | 65   | 47   |
| Sarata             | 18   | 12   | 27   | 21                | 27   | 16   |
| Sascut             | 71   | 90   | 74   | 75                | 94   | 90   |
| Saucesti           | 50   | 43   | 41   | 46                | 40   | 44   |
| Scorteni           | 13   | 21   | 20   | 20                | 25   | 20   |

**3**



### 3.3.1.3. Nascuti vii<sup>1)</sup> pe judet si localitati - continuare

persoane

|                 | 2015 | 2016 | 2017 | 2018 <sup>r</sup> | 2019 | 2020 |
|-----------------|------|------|------|-------------------|------|------|
| Secuieni        | 28   | 31   | 30   | 28                | 22   | 34   |
| Solont          | 24   | 30   | 20   | 39                | 14   | 15   |
| Stanisesti      | 66   | 61   | 57   | 64                | 52   | 49   |
| Stefan cel Mare | 63   | 64   | 76   | 59                | 70   | 82   |
| Strugari        | 24   | 17   | 15   | 19                | 20   | 20   |
| Tamasi          | 42   | 32   | 38   | 33                | 33   | 30   |
| Targu Trotus    | 52   | 35   | 57   | 43                | 40   | 30   |
| Tatarasti       | 25   | 18   | 32   | 45                | 37   | 45   |
| Traian          | 29   | 23   | 18   | 26                | 19   | 18   |
| Ungureni        | 54   | 45   | 33   | 34                | 32   | 44   |
| Urechesti       | 26   | 27   | 32   | 23                | 19   | 27   |
| Valea Seaca     | 82   | 102  | 98   | 87                | 46   | 60   |
| Vultureni       | 37   | 21   | 21   | 24                | 18   | 21   |
| Zemes           | 40   | 42   | 41   | 40                | 39   | 47   |

1) Sunt inclusi nascutii vii ai caror mame aveau domiciliul sau resedinta obisnuita in Romania si a caror nastere a fost inregistrata la Oficiul de Stare Civila din Romania.

### 3.3.1.4. Rata de natalitate<sup>1)</sup> pe medii, total tara, regiune de dezvoltare, judet si localitati

nascuti vii la 1000 locuitori

|                          | 2015        | 2016        | 2017        | 2018 <sup>r</sup> | 2019       | 2020       |
|--------------------------|-------------|-------------|-------------|-------------------|------------|------------|
| <b>Romania</b>           | <b>9,3</b>  | <b>9,4</b>  | <b>9,7</b>  | <b>9,7</b>        | <b>9,2</b> | <b>9,1</b> |
| Urban                    | 9,0         | 9,2         | 9,5         | 9,5               | 8,9        | 8,7        |
| Rural                    | 9,5         | 9,7         | 9,9         | 9,9               | 9,4        | 9,6        |
| <b>Regiunea NORD-EST</b> | <b>10,3</b> | <b>10,2</b> | <b>10,5</b> | <b>10,5</b>       | <b>9,9</b> | <b>9,9</b> |
| Urban                    | 10,3        | 10,1        | 10,5        | 10,4              | 9,8        | 9,5        |
| Rural                    | 10,3        | 10,3        | 10,5        | 10,6              | 10,0       | 10,3       |
| <b>Bacau</b>             | <b>9,5</b>  | <b>9,3</b>  | <b>9,4</b>  | <b>9,3</b>        | <b>8,8</b> | <b>8,7</b> |
| <i>Urban</i>             | 9,2         | 9,0         | 9,1         | 8,8               | 8,2        | 8,2        |
| Municipiul Bacau         | 9,8         | 9,6         | 9,7         | 9,3               | 8,8        | 8,5        |
| Municipiul Moinesti      | 8,0         | 7,7         | 8,5         | 8,6               | 7,6        | 7,0        |
| Municipiul Onesti        | 6,7         | 6,7         | 6,1         | 6,5               | 5,8        | 6,0        |
| Oras Buhusi              | 9,4         | 7,7         | 10,6        | 9,7               | 10,6       | 10,2       |
| Oras Comanesti           | 9,1         | 8,3         | 8,2         | 8,8               | 6,9        | 7,9        |
| Oras Darmanesti          | 12,6        | 12,6        | 11,2        | 10,8              | 9,6        | 12,1       |
| Oras Slanic Moldova      | 8,7         | 10,5        | 10,3        | 8,8               | 8,1        | 10,7       |
| Oras Targu Ocna          | 7,8         | 9,3         | 9,0         | 7,8               | 7,7        | 5,8        |
| <i>Rural</i>             | 9,8         | 9,6         | 9,7         | 9,7               | 9,2        | 9,2        |
| Agas                     | 6,7         | 8,2         | 8,4         | 9,0               | 7,7        | 7,1        |
| Ardeoani                 | 11,2        | 8,9         | 11,4        | 6,2               | 9,7        | 8,5        |
| Asau                     | 10,5        | 8,4         | 9,4         | 9,7               | 7,9        | 9,6        |
| Balcani                  | 8,3         | 6,7         | 8,2         | 7,7               | 6,3        | 6,9        |
| Barsanesti               | 8,0         | 7,2         | 10,3        | 7,7               | 9,1        | 6,4        |
| Beresti-Bistrita         | 15,7        | 12,1        | 14,3        | 15,4              | 10,1       | 6,0        |
| Beresti-Tazlau           | 11,3        | 11,5        | 8,1         | 9,9               | 9,2        | 9,1        |
| Berzunti                 | 12,3        | 9,3         | 11,6        | 8,5               | 13,2       | 11,4       |
| Blagesti                 | 12,3        | 11,8        | 14,1        | 15,1              | 12,3       | 11,5       |
| Bogdanesti               | 9,1         | 9,1         | 10,6        | 7,8               | 10,8       | 12,4       |
| Brusturoasa              | 7,1         | 11,1        | 11,5        | 9,6               | 9,6        | 7,9        |
| Buciumi                  | 14,2        | 14,2        | 11,4        | 9,9               | 12,0       | 12,0       |
| Buhoci                   | 8,8         | 7,8         | 8,9         | 8,8               | 7,2        | 6,9        |

**3.3.1.4. Rata de natalitate <sup>1)</sup> pe medii, total tara, regiune de dezvoltare, judet si localitati - continuare**

nascuti vii la 1000 locuitori

|                    | 2015 | 2016 | 2017 | 2018 <sup>f</sup> | 2019 | 2020 |
|--------------------|------|------|------|-------------------|------|------|
| Caiuti             | 10,3 | 12,6 | 14,1 | 9,7               | 11,2 | 10,1 |
| Casin              | 6,0  | 7,7  | 8,2  | 8,2               | 6,8  | 6,7  |
| Cleja              | 9,1  | 8,6  | 7,0  | 9,2               | 7,4  | 6,3  |
| Colonesti          | 10,0 | 16,5 | 20,3 | 19,2              | 20,4 | 19,5 |
| Corbasca           | 12,8 | 14,2 | 15,4 | 9,7               | 8,5  | 12,6 |
| Cotofanesti        | 19,1 | 19,9 | 17,0 | 16,8              | 19,8 | 17,4 |
| Damienesti         | 9,8  | 9,9  | 7,9  | 6,9               | 10,9 | 12,6 |
| Dealul Morii       | 9,8  | 6,7  | 11,4 | 4,7               | 11,0 | 7,9  |
| Dofteana           | 10,1 | 11,1 | 11,9 | 10,7              | 11,4 | 10,6 |
| Faraoani           | 6,1  | 6,5  | 5,3  | 8,2               | 5,6  | 4,7  |
| Filipeni           | 6,1  | 8,8  | 7,1  | 8,1               | 7,9  | 11,2 |
| Filipesti          | 7,4  | 7,7  | 8,6  | 6,7               | 8,0  | 7,4  |
| Gaiceana           | 12,4 | 11,2 | 8,5  | 9,2               | 8,6  | 11,6 |
| Garleni            | 9,8  | 7,7  | 9,2  | 8,7               | 10,2 | 6,9  |
| Ghimes-Faget       | 10,4 | 9,2  | 9,4  | 13,2              | 12,2 | 13,7 |
| Gioseni            | 13,8 | 14,4 | 13,6 | 13,0              | 10,0 | 9,4  |
| Glavanesti         | 7,7  | 7,2  | 9,7  | 7,0               | 8,7  | 7,3  |
| Gura Vaii          | 7,9  | 9,9  | 9,0  | 9,1               | 9,1  | 6,6  |
| Helegiu            | 7,2  | 7,6  | 9,6  | 6,3               | 6,8  | 9,2  |
| Hemeius            | 8,9  | 8,7  | 10,6 | 12,5              | 7,0  | 5,7  |
| Horgesti           | 18,0 | 16,2 | 17,6 | 19,9              | 19,4 | 18,5 |
| Huruiesti          | 8,1  | 7,9  | 5,5  | 7,7               | 8,4  | 7,2  |
| Itesti             | 6,7  | 8,5  | 6,6  | 8,5               | 9,2  | 7,9  |
| Izvoru Berheciului | 11,9 | 12,4 | 7,9  | 12,9              | 10,0 | 13,8 |
| Letea Veche        | 10,9 | 8,3  | 9,3  | 7,8               | 7,4  | 8,8  |
| Lipova             | 12,5 | 15,0 | 10,3 | 12,2              | 13,9 | 14,9 |
| Livezi             | 10,0 | 10,1 | 8,4  | 6,3               | 9,3  | 8,4  |
| Luizi-Calugara     | 6,5  | 5,0  | 6,1  | 6,5               | 3,9  | 5,3  |
| Magiresti          | 7,8  | 7,9  | 7,7  | 10,1              | 15,7 | 15,3 |
| Magura             | 9,7  | 6,2  | 10,3 | 10,1              | 9,6  | 10,8 |
| Manastirea Casin   | 8,9  | 7,4  | 7,1  | 7,5               | 7,0  | 7,8  |
| Margineni          | 7,9  | 7,4  | 8,6  | 7,2               | 9,1  | 7,9  |
| Motoseni           | 11,5 | 10,4 | 5,9  | 11,2              | 10,1 | 13,7 |
| Negri              | 6,4  | 6,2  | 6,6  | 8,9               | 3,9  | 6,5  |
| Nicolae Balcescu   | 5,9  | 9,0  | 7,7  | 9,4               | 7,3  | 8,1  |
| Odobesti           | 13,9 | 10,9 | 8,5  | 12,1              | 7,0  | 8,6  |
| Oituz              | 6,6  | 8,9  | 6,2  | 9,0               | 6,1  | 8,2  |
| Oncesti            | 13,6 | 7,8  | 9,6  | 15,8              | 11,1 | 10,6 |
| Orbeni             | 15,7 | 9,8  | 7,4  | 10,2              | 11,4 | 11,5 |
| Palanca            | 9,2  | 10,7 | 9,2  | 7,9               | 7,4  | 7,6  |
| Pancesti           | 11,1 | 11,1 | 10,1 | 7,8               | 13,6 | 11,1 |
| Parava             | 11,7 | 16,2 | 11,5 | 9,7               | 8,9  | 12,3 |
| Pargaresti         | 11,7 | 6,0  | 9,1  | 7,5               | 6,3  | 6,4  |
| Parincea           | 12,2 | 10,2 | 10,0 | 11,2              | 9,0  | 7,8  |
| Parjol             | 7,0  | 6,9  | 7,3  | 7,6               | 6,2  | 5,0  |
| Plopana            | 8,8  | 10,6 | 9,2  | 12,4              | 9,2  | 8,4  |
| Podu Turcului      | 9,3  | 8,0  | 8,9  | 8,6               | 9,9  | 8,0  |
| Poduri             | 8,8  | 10,0 | 8,2  | 7,5               | 7,6  | 8,0  |
| Prajesti           | 3,4  | 6,4  | 2,6  | 5,3               | 0,9  | 1,8  |

3

**3.3.1.4. Rata de natalitate<sup>1)</sup> pe medii, pe total tara, regiune de dezvoltare, judet si localitati - continuare**

nascuti vii la 1000 locuitori

|                 | 2015 | 2016 | 2017 | 2018 <sup>f</sup> | 2019 | 2020 |
|-----------------|------|------|------|-------------------|------|------|
| Racaciuni       | 12,5 | 10,0 | 10,0 | 11,5              | 11,4 | 9,2  |
| Rachitoasa      | 9,9  | 11,7 | 8,7  | 9,2               | 7,5  | 6,7  |
| Racova          | 7,2  | 6,7  | 9,2  | 6,7               | 5,0  | 6,2  |
| Rosiori         | 16,5 | 13,8 | 12,1 | 12,2              | 9,3  | 8,1  |
| Sanduleni       | 9,6  | 8,6  | 10,3 | 11,9              | 14,0 | 10,1 |
| Sarata          | 8,2  | 5,4  | 12,0 | 9,3               | 12,0 | 7,0  |
| Sascut          | 7,0  | 9,0  | 7,4  | 7,6               | 9,6  | 9,3  |
| Saucesti        | 9,2  | 7,9  | 7,5  | 8,4               | 7,3  | 8,1  |
| Scorteni        | 4,2  | 6,8  | 6,6  | 6,6               | 8,3  | 6,7  |
| Secuieni        | 12,1 | 13,4 | 13,1 | 12,2              | 9,6  | 14,8 |
| Solont          | 6,5  | 8,2  | 5,5  | 10,9              | 4,0  | 4,3  |
| Stanisesti      | 13,8 | 13,0 | 12,2 | 13,7              | 11,3 | 10,7 |
| Stefan cel Mare | 12,0 | 12,2 | 14,5 | 11,3              | 13,4 | 15,7 |
| Strugari        | 9,3  | 6,6  | 5,9  | 7,7               | 8,3  | 8,4  |
| Tamasi          | 13,5 | 10,3 | 12,2 | 10,7              | 10,7 | 9,6  |
| Targu Trotus    | 9,1  | 6,2  | 10,0 | 7,6               | 7,1  | 5,5  |
| Tatarasti       | 10,0 | 7,3  | 13,1 | 18,6              | 15,4 | 18,7 |
| Traian          | 9,2  | 7,3  | 5,7  | 8,3               | 6,1  | 5,8  |
| Ungureni        | 13,7 | 11,5 | 8,5  | 8,7               | 8,3  | 11,6 |
| Urechesti       | 6,9  | 7,2  | 8,6  | 6,3               | 5,2  | 7,5  |
| Valea Seaca     | 18,8 | 23,3 | 22,2 | 19,7              | 10,5 | 13,7 |
| Vultureni       | 17,4 | 10,0 | 10,2 | 11,9              | 9,1  | 10,9 |
| Zemes           | 8,1  | 8,6  | 8,4  | 8,3               | 8,2  | 10,0 |

1) Ratele au fost calculate cu populatia dupa domiciliu la 1 iulie, incluzand si nascutii vii ai caror mame aveau domiciliul sau resedinta obisnuita in Romania si a caror nastere a fost inregistrata la Oficiul de Stare Civila din Romania.

**3.3.1.5. Rata de fertilitate pe grupe de varsta ale mamei, medii, total tara, regiune de dezvoltare si judet**

nascuti vii la 1000 femei in varsta fertila

|                          | Rata<br>generala<br>de<br>fertilitate | Grupa de varsta (ani) |       |       |       |       |       |       |
|--------------------------|---------------------------------------|-----------------------|-------|-------|-------|-------|-------|-------|
|                          |                                       | 15-19                 | 20-24 | 25-29 | 30-34 | 35-39 | 40-44 | 45-49 |
| <b>Total</b>             |                                       |                       |       |       |       |       |       |       |
| <b>Romania</b>           |                                       |                       |       |       |       |       |       |       |
| 2015                     | <b>36,8</b>                           | 34,5                  | 64,8  | 77,0  | 60,3  | 26,7  | 5,3   | 0,3   |
| 2016                     | <b>37,5</b>                           | 35,7                  | 66,3  | 79,8  | 63,8  | 27,7  | 5,9   | 0,3   |
| 2017                     | <b>38,6</b>                           | 35,6                  | 69,1  | 84,7  | 67,2  | 29,8  | 6,1   | 0,3   |
| 2018 <sup>f</sup>        | <b>39,6</b>                           | 35,2                  | 69,5  | 87,5  | 67,9  | 30,5  | 6,7   | 0,4   |
| 2019                     | <b>38,1</b>                           | 33,2                  | 65,7  | 85,3  | 65,6  | 30,3  | 6,5   | 0,4   |
| 2020                     | <b>38,4</b>                           | 32,2                  | 66,8  | 89,1  | 65,5  | 31,7  | 6,9   | 0,5   |
| <b>Regiunea NORD-EST</b> |                                       |                       |       |       |       |       |       |       |
| 2015                     | <b>40,9</b>                           | 32,8                  | 72,5  | 84,0  | 63,7  | 29,8  | 6,7   | 0,4   |
| 2016                     | <b>40,4</b>                           | 32,4                  | 73,3  | 84,8  | 65,7  | 29,0  | 7,0   | 0,3   |
| 2017                     | <b>41,7</b>                           | 31,4                  | 75,0  | 92,0  | 69,1  | 31,3  | 6,8   | 0,3   |
| 2018 <sup>f</sup>        | <b>42,5</b>                           | 30,3                  | 75,1  | 94,6  | 69,5  | 31,8  | 7,5   | 0,4   |
| 2019                     | <b>40,5</b>                           | 27,8                  | 70,2  | 91,1  | 67,2  | 31,4  | 7,2   | 0,4   |
| 2020                     | <b>41,2</b>                           | 26,5                  | 71,4  | 96,5  | 67,8  | 32,9  | 7,2   | 0,5   |
| <b>Bacau</b>             |                                       |                       |       |       |       |       |       |       |
| 2015                     | <b>37,4</b>                           | 36,8                  | 67,7  | 76,1  | 56,8  | 27,8  | 5,5   | 0,2   |
| 2016                     | <b>36,5</b>                           | 34,4                  | 66,7  | 76,1  | 57,9  | 28,1  | 5,6   | 0,2   |
| 2017                     | <b>37,0</b>                           | 34,8                  | 66,4  | 80,8  | 62,9  | 26,4  | 5,3   | 0,3   |
| 2018 <sup>f</sup>        | <b>37,5</b>                           | 33,9                  | 65,1  | 81,3  | 61,2  | 28,4  | 7,2   | 0,4   |
| 2019                     | <b>35,9</b>                           | 33,7                  | 66,1  | 76,7  | 59,1  | 25,4  | 6,0   | 0,3   |
| 2020                     | <b>36,2</b>                           | 31,2                  | 64,1  | 85,7  | 57,9  | 26,3  | 6,4   | 0,3   |

**3.3.1.5. Rata de fertilitate pe grupe de varsta ale mamei, medii, total tara, regiune de dezvoltare si judet - continuare**

nascuti vii la 1000 femei in varsta fertila

|                          | Rata<br>generala<br>de<br>fertilitate | Grupa de varsta (ani) |       |       |       |       |       |       |
|--------------------------|---------------------------------------|-----------------------|-------|-------|-------|-------|-------|-------|
|                          |                                       | 15-19                 | 20-24 | 25-29 | 30-34 | 35-39 | 40-44 | 45-49 |
| <b>Urban</b>             |                                       |                       |       |       |       |       |       |       |
| <b>Romania</b>           |                                       |                       |       |       |       |       |       |       |
| 2015                     | <b>34,4</b>                           | 23,6                  | 49,7  | 73,7  | 63,9  | 28,7  | 5,2   | 0,3   |
| 2016                     | <b>35,2</b>                           | 24,4                  | 51,9  | 77,0  | 67,3  | 29,5  | 5,9   | 0,3   |
| 2017                     | <b>36,6</b>                           | 24,7                  | 55,6  | 81,8  | 71,3  | 32,1  | 6,5   | 0,3   |
| 2018 <sup>f</sup>        | <b>38,0</b>                           | 25,0                  | 57,2  | 84,7  | 72,2  | 33,1  | 7,1   | 0,4   |
| 2019                     | <b>36,4</b>                           | 23,0                  | 52,7  | 83,0  | 69,5  | 32,6  | 6,9   | 0,4   |
| 2020                     | <b>36,1</b>                           | 22,0                  | 53,0  | 86,3  | 68,1  | 33,7  | 7,2   | 0,5   |
| <b>Regiunea NORD-EST</b> |                                       |                       |       |       |       |       |       |       |
| 2015                     | <b>38,9</b>                           | 20,5                  | 57,2  | 83,7  | 68,0  | 31,0  | 5,8   | 0,4   |
| 2016                     | <b>38,2</b>                           | 21,7                  | 58,9  | 83,0  | 69,7  | 29,4  | 6,1   | 0,2   |
| 2017                     | <b>40,2</b>                           | 20,9                  | 63,0  | 91,2  | 73,1  | 31,8  | 6,5   | 0,3   |
| 2018 <sup>f</sup>        | <b>40,9</b>                           | 20,7                  | 63,7  | 91,8  | 73,0  | 32,7  | 7,5   | 0,3   |
| 2019                     | <b>39,5</b>                           | 19,5                  | 57,3  | 89,6  | 71,3  | 33,5  | 7,3   | 0,3   |
| 2020                     | <b>39,0</b>                           | 16,8                  | 58,2  | 94,3  | 70,1  | 34,0  | 6,9   | 0,4   |
| <b>Bacau</b>             |                                       |                       |       |       |       |       |       |       |
| 2015                     | <b>34,8</b>                           | 24,2                  | 52,3  | 77,5  | 60,6  | 28,8  | 3,9   | 0,2   |
| 2016                     | <b>34,3</b>                           | 20,9                  | 51,6  | 78,0  | 62,6  | 29,0  | 5,5   | 0,1   |
| 2017                     | <b>34,9</b>                           | 22,3                  | 54,7  | 80,2  | 66,9  | 28,1  | 5,5   | 0,1   |
| 2018 <sup>f</sup>        | <b>35,4</b>                           | 22,4                  | 55,4  | 79,9  | 64,2  | 28,3  | 7,4   | 0,3   |
| 2019                     | <b>33,7</b>                           | 24,6                  | 50,9  | 74,9  | 63,4  | 27,7  | 5,5   | 0,4   |
| 2020                     | <b>34,1</b>                           | 20,2                  | 53,5  | 87,2  | 61,0  | 28,1  | 5,9   | 0,2   |
| <b>Rural</b>             |                                       |                       |       |       |       |       |       |       |
| <b>Romania</b>           |                                       |                       |       |       |       |       |       |       |
| 2015                     | <b>40,2</b>                           | 44,5                  | 81,3  | 82,2  | 54,2  | 23,4  | 5,5   | 0,3   |
| 2016                     | <b>40,7</b>                           | 46,0                  | 81,2  | 84,1  | 57,9  | 24,8  | 5,8   | 0,3   |
| 2017                     | <b>41,3</b>                           | 45,5                  | 82,9  | 89,0  | 60,3  | 25,9  | 5,6   | 0,3   |
| 2018 <sup>f</sup>        | <b>41,8</b>                           | 44,6                  | 81,7  | 91,3  | 60,9  | 26,2  | 6,1   | 0,3   |
| 2019                     | <b>40,4</b>                           | 42,6                  | 78,5  | 88,4  | 59,3  | 26,5  | 5,9   | 0,3   |
| 2020                     | <b>41,6</b>                           | 42,0                  | 80,1  | 92,5  | 61,3  | 28,4  | 6,5   | 0,4   |
| <b>Regiunea NORD-EST</b> |                                       |                       |       |       |       |       |       |       |
| 2015                     | <b>42,7</b>                           | 39,6                  | 83,3  | 84,3  | 59,1  | 28,6  | 7,4   | 0,5   |
| 2016                     | <b>42,4</b>                           | 38,3                  | 82,9  | 86,5  | 61,4  | 28,5  | 7,7   | 0,4   |
| 2017                     | <b>43,2</b>                           | 37,1                  | 82,8  | 92,8  | 64,7  | 30,8  | 7,0   | 0,4   |
| 2018 <sup>f</sup>        | <b>43,8</b>                           | 35,5                  | 82,4  | 97,2  | 65,6  | 30,8  | 7,5   | 0,5   |
| 2019                     | <b>41,5</b>                           | 32,4                  | 78,4  | 92,4  | 62,6  | 29,1  | 7,1   | 0,4   |
| 2020                     | <b>43,1</b>                           | 32,2                  | 79,5  | 98,4  | 65,2  | 31,8  | 7,4   | 0,5   |
| <b>Bacau</b>             |                                       |                       |       |       |       |       |       |       |
| 2015                     | <b>40,0</b>                           | 44,1                  | 79,3  | 74,5  | 52,5  | 26,8  | 7,1   | 0,2   |
| 2016                     | <b>38,6</b>                           | 42,2                  | 77,4  | 74,1  | 52,7  | 27,2  | 5,7   | 0,3   |
| 2017                     | <b>38,9</b>                           | 42,1                  | 74,4  | 81,5  | 58,4  | 24,6  | 5,1   | 0,5   |
| 2018 <sup>f</sup>        | <b>39,5</b>                           | 40,5                  | 71,6  | 82,7  | 57,7  | 28,5  | 7,1   | 0,5   |
| 2019                     | <b>37,9</b>                           | 39,0                  | 76,0  | 78,4  | 54,2  | 22,9  | 6,4   | 0,2   |
| 2020                     | <b>37,9</b>                           | 37,9                  | 70,8  | 84,5  | 54,4  | 24,3  | 6,9   | 0,3   |

**3**

### 3.3.2. Mortalitate

#### 3.3.2.1. Decedati<sup>1)</sup> pe medii, total tara, regiune de dezvoltare, judet si localitati

persoane

|                          | 2015           | 2016           | 2017           | 2018 <sup>r</sup> | 2019           | 2020           |
|--------------------------|----------------|----------------|----------------|-------------------|----------------|----------------|
| <b>Romania</b>           | <b>262.981</b> | <b>258.896</b> | <b>262.811</b> | <b>265.494</b>    | <b>260.353</b> | <b>298.651</b> |
| Urban                    | 123.725        | 123.027        | 124.944        | 126.980           | 125.364        | 148.742        |
| Rural                    | 139.256        | 135.869        | 137.867        | 138.514           | 134.989        | 149.909        |
| <b>Regiunea NORD-EST</b> | <b>44.136</b>  | <b>43.497</b>  | <b>44.189</b>  | <b>46.002</b>     | <b>44.065</b>  | <b>50.065</b>  |
| Urban                    | 15.567         | 15.342         | 15.736         | 16.339            | 15.872         | 19.096         |
| Rural                    | 28.569         | 28.155         | 28.453         | 29.663            | 28.193         | 30.969         |
| <b>Bacau</b>             | <b>8.635</b>   | <b>8.736</b>   | <b>8.724</b>   | <b>9.194</b>      | <b>8.718</b>   | <b>9.891</b>   |
| <i>Urban</i>             | <i>3.290</i>   | <i>3.327</i>   | <i>3.405</i>   | <i>3.521</i>      | <i>3.324</i>   | <i>4.078</i>   |
| Municipiul Bacau         | 1.599          | 1.712          | 1.737          | 1.775             | 1.682          | 2.103          |
| Municipiul Moinesti      | 257            | 234            | 257            | 262               | 249            | 305            |
| Municipiul Onesti        | 540            | 490            | 548            | 534               | 495            | 629            |
| Oras Buhusi              | 235            | 217            | 213            | 265               | 202            | 266            |
| Oras Comanesti           | 235            | 255            | 262            | 239               | 249            | 269            |
| Oras Darmanesti          | 177            | 199            | 175            | 197               | 192            | 241            |
| Oras Slanic Moldova      | 61             | 59             | 64             | 67                | 64             | 59             |
| Oras Targu Ocna          | 186            | 161            | 149            | 182               | 191            | 206            |
| <i>Rural</i>             | <i>5.345</i>   | <i>5.409</i>   | <i>5.319</i>   | <i>5.673</i>      | <i>5.394</i>   | <i>5.813</i>   |
| Agas                     | 97             | 89             | 110            | 94                | 100            | 103            |
| Ardeoani                 | 35             | 47             | 39             | 45                | 40             | 28             |
| Asau                     | 85             | 89             | 107            | 122               | 85             | 142            |
| Balcani                  | 98             | 80             | 95             | 113               | 99             | 110            |
| Barsanesti               | 70             | 66             | 78             | 79                | 78             | 74             |
| Beresti-Bistrita         | 39             | 44             | 28             | 37                | 30             | 42             |
| Beresti-Tazlau           | 84             | 69             | 72             | 92                | 95             | 81             |
| Berzunti                 | 71             | 77             | 80             | 76                | 72             | 76             |
| Blagesti                 | 88             | 110            | 114            | 103               | 103            | 102            |
| Bogdanesti               | 45             | 52             | 45             | 51                | 48             | 46             |
| Brusturoasa              | 47             | 54             | 55             | 67                | 41             | 70             |
| Buciumi                  | 39             | 45             | 31             | 44                | 38             | 44             |
| Buhoci                   | 70             | 68             | 64             | 61                | 67             | 62             |
| Caiuti                   | 84             | 65             | 94             | 81                | 68             | 84             |
| Casin                    | 53             | 49             | 65             | 64                | 55             | 54             |
| Cleja                    | 71             | 87             | 85             | 113               | 73             | 97             |
| Colonesti                | 20             | 27             | 25             | 32                | 28             | 28             |
| Corbasca                 | 52             | 65             | 53             | 53                | 67             | 65             |
| Cotofanesti              | 58             | 46             | 41             | 66                | 47             | 57             |
| Damienesti               | 33             | 36             | 33             | 32                | 32             | 32             |
| Dealul Morii             | 59             | 57             | 50             | 48                | 54             | 59             |
| Dofteana                 | 139            | 112            | 139            | 137               | 152            | 149            |
| Faraoani                 | 73             | 74             | 69             | 70                | 76             | 62             |
| Filipeni                 | 37             | 44             | 41             | 51                | 43             | 52             |
| Filipesti                | 74             | 58             | 72             | 80                | 77             | 90             |

3

3.3.2.1. Decedati <sup>1)</sup> pe medii, total tara, regiune de dezvoltare, judet si localitati - continuare

persoane

|                    | 2015 | 2016 | 2017 | 2018 <sup>r</sup> | 2019 | 2020 |
|--------------------|------|------|------|-------------------|------|------|
| Gaiceana           | 43   | 47   | 40   | 34                | 50   | 41   |
| Garleni            | 62   | 60   | 90   | 79                | 83   | 88   |
| Ghimes-Faget       | 68   | 76   | 76   | 86                | 44   | 81   |
| Gioseni            | 38   | 34   | 37   | 45                | 37   | 61   |
| Glavanesti         | 56   | 67   | 49   | 59                | 64   | 52   |
| Gura Vaii          | 80   | 91   | 65   | 91                | 80   | 77   |
| Helegiu            | 114  | 129  | 100  | 111               | 116  | 138  |
| Hemeius            | 48   | 65   | 54   | 63                | 55   | 66   |
| Horgesti           | 63   | 57   | 58   | 53                | 59   | 52   |
| Huruiesti          | 53   | 43   | 38   | 47                | 59   | 52   |
| Itesti             | 18   | 29   | 15   | 19                | 16   | 27   |
| Izvoru Berheciului | 20   | 31   | 25   | 33                | 32   | 22   |
| Letea Veche        | 70   | 78   | 70   | 102               | 89   | 89   |
| Lipova             | 50   | 37   | 37   | 45                | 41   | 37   |
| Livezi             | 90   | 77   | 72   | 83                | 73   | 81   |
| Luizi-Calugara     | 71   | 53   | 71   | 62                | 74   | 57   |
| Magiresti          | 79   | 67   | 64   | 56                | 60   | 68   |
| Magura             | 66   | 54   | 46   | 77                | 57   | 72   |
| Manastirea Casin   | 74   | 79   | 71   | 89                | 72   | 91   |
| Margineni          | 116  | 110  | 117  | 118               | 102  | 133  |
| Motoseni           | 66   | 78   | 78   | 70                | 71   | 64   |
| Negri              | 49   | 47   | 64   | 37                | 48   | 53   |
| Nicolae Balcescu   | 105  | 97   | 107  | 108               | 87   | 97   |
| Odobesti           | 32   | 29   | 36   | 31                | 36   | 43   |
| Oituz              | 131  | 161  | 135  | 134               | 137  | 151  |
| Oncesti            | 38   | 16   | 19   | 31                | 19   | 28   |
| Orbeni             | 61   | 79   | 68   | 61                | 55   | 47   |
| Palanca            | 58   | 52   | 61   | 70                | 65   | 64   |
| Pancesti           | 63   | 70   | 65   | 54                | 65   | 69   |
| Parava             | 46   | 38   | 55   | 48                | 34   | 47   |
| Pargaresti         | 78   | 51   | 35   | 69                | 63   | 67   |
| Parincea           | 50   | 54   | 50   | 62                | 73   | 78   |
| Parjol             | 95   | 104  | 90   | 109               | 92   | 117  |
| Plopana            | 54   | 50   | 57   | 45                | 52   | 55   |
| Podu Turcului      | 77   | 76   | 90   | 77                | 88   | 79   |
| Poduri             | 87   | 111  | 84   | 92                | 112  | 133  |
| Prajesti           | 46   | 33   | 32   | 44                | 30   | 31   |
| Racaciuni          | 84   | 92   | 86   | 92                | 103  | 89   |
| Rachitoasa         | 83   | 76   | 78   | 78                | 65   | 74   |
| Racova             | 50   | 44   | 51   | 56                | 48   | 54   |
| Rosiori            | 23   | 27   | 31   | 24                | 37   | 41   |
| Sanduleni          | 52   | 50   | 50   | 42                | 50   | 72   |
| Sarata             | 36   | 36   | 46   | 45                | 26   | 32   |
| Sascut             | 161  | 171  | 152  | 155               | 154  | 162  |
| Saucesti           | 69   | 87   | 71   | 74                | 79   | 67   |
| Scorteni           | 41   | 49   | 37   | 39                | 52   | 47   |

3

**3.3.2.1. Decedati<sup>1)</sup> pe medii, total tara, regiune de dezvoltare, judet si localitati - continuare**

persoane

|                 | 2015 | 2016 | 2017 | 2018 <sup>r</sup> | 2019 | 2020 |
|-----------------|------|------|------|-------------------|------|------|
| Secuieni        | 41   | 32   | 46   | 31                | 26   | 47   |
| Solont          | 54   | 56   | 50   | 61                | 56   | 53   |
| Stanisesti      | 70   | 59   | 57   | 77                | 52   | 45   |
| Stefan cel Mare | 64   | 85   | 65   | 70                | 89   | 92   |
| Strugari        | 45   | 45   | 51   | 38                | 57   | 46   |
| Tamasi          | 30   | 40   | 38   | 42                | 50   | 41   |
| Targu Trotus    | 67   | 69   | 70   | 76                | 71   | 96   |
| Tatarasti       | 34   | 44   | 47   | 43                | 38   | 34   |
| Traian          | 38   | 46   | 46   | 50                | 44   | 43   |
| Ungureni        | 52   | 63   | 43   | 58                | 43   | 50   |
| Urechesti       | 59   | 56   | 68   | 60                | 77   | 63   |
| Valea Seaca     | 59   | 58   | 45   | 60                | 42   | 45   |
| Vultureni       | 52   | 39   | 33   | 51                | 35   | 48   |
| Zemes           | 45   | 45   | 52   | 46                | 42   | 55   |

1) Sunt inclusi decedatii care aveau domiciliul sau resedinta obisnuita in Romania

**3.3.2.2. Decedatii<sup>1)</sup> pe grupe de varsta si sexe in judetul Bacau**

persoane

|                  | 2015         | 2016         | 2017         | 2018 <sup>r</sup> | 2019         | 2020         |
|------------------|--------------|--------------|--------------|-------------------|--------------|--------------|
| <b>Total</b>     | <b>8.635</b> | <b>8.736</b> | <b>8.724</b> | <b>9.194</b>      | <b>8.718</b> | <b>9.891</b> |
| Masculin         | 4.815        | 4.778        | 4.699        | 5.159             | 4.823        | 5.378        |
| Feminin          | 3.820        | 3.958        | 4.025        | 4.035             | 3.895        | 4.513        |
| din care:        |              |              |              |                   |              |              |
| <b>0- 4 ani</b>  | <b>62</b>    | <b>62</b>    | <b>62</b>    | <b>60</b>         | <b>58</b>    | <b>38</b>    |
| Masculin         | 33           | 38           | 37           | 38                | 26           | 18           |
| Feminin          | 29           | 24           | 25           | 22                | 32           | 20           |
| <b>5- 9 ani</b>  | <b>11</b>    | <b>8</b>     | <b>6</b>     | <b>4</b>          | <b>7</b>     | <b>2</b>     |
| Masculin         | 5            | 4            | 4            | 3                 | 2            | 1            |
| Feminin          | 6            | 4            | 2            | 1                 | 5            | 1            |
| <b>10-14 ani</b> | <b>10</b>    | <b>14</b>    | <b>9</b>     | <b>16</b>         | <b>4</b>     | <b>8</b>     |
| Masculin         | 5            | 9            | 4            | 11                | 2            | 6            |
| Feminin          | 5            | 5            | 5            | 5                 | 2            | 2            |
| <b>15-19 ani</b> | <b>29</b>    | <b>22</b>    | <b>29</b>    | <b>11</b>         | <b>23</b>    | <b>17</b>    |
| Masculin         | 21           | 16           | 26           | 8                 | 18           | 13           |
| Feminin          | 8            | 6            | 3            | 3                 | 5            | 4            |
| <b>20-24 ani</b> | <b>29</b>    | <b>16</b>    | <b>14</b>    | <b>28</b>         | <b>26</b>    | <b>18</b>    |
| Masculin         | 22           | 13           | 10           | 22                | 18           | 16           |
| Feminin          | 7            | 3            | 4            | 6                 | 8            | 2            |
| <b>25-29 ani</b> | <b>41</b>    | <b>41</b>    | <b>47</b>    | <b>34</b>         | <b>37</b>    | <b>27</b>    |
| Masculin         | 31           | 33           | 39           | 18                | 29           | 19           |
| Feminin          | 10           | 8            | 8            | 16                | 8            | 8            |
| <b>30-34 ani</b> | <b>48</b>    | <b>60</b>    | <b>47</b>    | <b>51</b>         | <b>51</b>    | <b>65</b>    |
| Masculin         | 35           | 42           | 33           | 34                | 40           | 46           |
| Feminin          | 13           | 18           | 14           | 17                | 11           | 19           |
| <b>35-39 ani</b> | <b>119</b>   | <b>93</b>    | <b>88</b>    | <b>111</b>        | <b>106</b>   | <b>104</b>   |
| Masculin         | 89           | 65           | 62           | 77                | 74           | 71           |
| Feminin          | 30           | 28           | 26           | 34                | 32           | 33           |
| <b>40-44 ani</b> | <b>174</b>   | <b>167</b>   | <b>147</b>   | <b>185</b>        | <b>171</b>   | <b>148</b>   |
| Masculin         | 127          | 120          | 107          | 136               | 123          | 101          |
| Feminin          | 47           | 47           | 40           | 49                | 48           | 47           |

### 3.3.2.2. Decedatii <sup>1)</sup> pe grupe de varsta si sexe in judetul Bacau - continuare

persoane

|                        | 2015         | 2016         | 2017         | 2018 <sup>r</sup> | 2019         | 2020         |
|------------------------|--------------|--------------|--------------|-------------------|--------------|--------------|
| <b>45-49 ani</b>       | <b>275</b>   | <b>300</b>   | <b>323</b>   | <b>328</b>        | <b>264</b>   | <b>273</b>   |
| Masculin               | 199          | 225          | 239          | 239               | 200          | 198          |
| Feminin                | 76           | 75           | 84           | 89                | 64           | 75           |
| <b>50-54 ani</b>       | <b>321</b>   | <b>323</b>   | <b>318</b>   | <b>366</b>        | <b>381</b>   | <b>459</b>   |
| Masculin               | 244          | 231          | 245          | 269               | 272          | 327          |
| Feminin                | 77           | 92           | 73           | 97                | 109          | 132          |
| <b>55- 59 ani</b>      | <b>582</b>   | <b>589</b>   | <b>509</b>   | <b>525</b>        | <b>464</b>   | <b>505</b>   |
| Masculin               | 407          | 438          | 377          | 397               | 329          | 374          |
| Feminin                | 175          | 151          | 132          | 128               | 135          | 131          |
| <b>60-64 ani</b>       | <b>684</b>   | <b>725</b>   | <b>721</b>   | <b>847</b>        | <b>797</b>   | <b>865</b>   |
| Masculin               | 470          | 465          | 496          | 606               | 565          | 630          |
| Feminin                | 214          | 260          | 225          | 241               | 232          | 235          |
| <b>65-69 ani</b>       | <b>702</b>   | <b>853</b>   | <b>829</b>   | <b>930</b>        | <b>885</b>   | <b>1.055</b> |
| Masculin               | 453          | 525          | 503          | 628               | 590          | 678          |
| Feminin                | 249          | 328          | 326          | 302               | 295          | 377          |
| <b>70-74 ani</b>       | <b>836</b>   | <b>865</b>   | <b>803</b>   | <b>864</b>        | <b>892</b>   | <b>1.113</b> |
| Masculin               | 472          | 497          | 442          | 523               | 533          | 630          |
| Feminin                | 364          | 368          | 361          | 341               | 359          | 483          |
| <b>75-79 ani</b>       | <b>1.402</b> | <b>1.325</b> | <b>1.302</b> | <b>1.201</b>      | <b>1.144</b> | <b>1.129</b> |
| Masculin               | 730          | 654          | 636          | 598               | 587          | 581          |
| Feminin                | 672          | 671          | 666          | 603               | 557          | 548          |
| <b>80-84 ani</b>       | <b>1.526</b> | <b>1.474</b> | <b>1.596</b> | <b>1.603</b>      | <b>1.523</b> | <b>1.762</b> |
| Masculin               | 736          | 686          | 693          | 762               | 681          | 810          |
| Feminin                | 790          | 788          | 903          | 841               | 842          | 952          |
| <b>85 ani si peste</b> | <b>1.784</b> | <b>1.799</b> | <b>1.874</b> | <b>2.030</b>      | <b>1.885</b> | <b>2.303</b> |
| Masculin               | 736          | 717          | 746          | 790               | 734          | 859          |
| Feminin                | 1.048        | 1.082        | 1.128        | 1.240             | 1.151        | 1.444        |

1) Sunt inclusi decedatii care aveau domiciliul sau resedinta obisnuita in Romania

### 3.3.2.3. Decedati sub 1 an <sup>1)</sup>, pe medii, total tara, regiune de dezvoltare, judet si localitati

persoane

|                          | 2015         | 2016         | 2017         | 2018 <sup>r</sup> | 2019         | 2020         |
|--------------------------|--------------|--------------|--------------|-------------------|--------------|--------------|
| <b>Romania</b>           | <b>1.510</b> | <b>1.400</b> | <b>1.370</b> | <b>1.229</b>      | <b>1.152</b> | <b>1.107</b> |
| Urban                    | 651          | 618          | 589          | 553               | 494          | 490          |
| Rural                    | 859          | 782          | 781          | 676               | 658          | 617          |
| <b>Regiunea NORD-EST</b> | <b>300</b>   | <b>273</b>   | <b>260</b>   | <b>266</b>        | <b>195</b>   | <b>206</b>   |
| Urban                    | 82           | 94           | 86           | 82                | 53           | 69           |
| Rural                    | 218          | 179          | 174          | 184               | 142          | 137          |
| <b>Bacau</b>             | <b>50</b>    | <b>51</b>    | <b>46</b>    | <b>51</b>         | <b>48</b>    | <b>34</b>    |
| Urban                    | 18           | 18           | 14           | 16                | 11           | 14           |
| Municipiul Bacau         | 6            | 6            | 8            | 9                 | 2            | 7            |
| Municipiul Moinesti      | -            | 1            | 2            | -                 | -            | 1            |
| Municipiul Onesti        | 2            | 3            | 1            | 1                 | 1            | 3            |
| Oras Buhusi              | 1            | 2            | -            | -                 | 1            | -            |
| Oras Comanesti           | 2            | 1            | 2            | 1                 | -            | -            |
| Oras Darmanesti          | 5            | 2            | 1            | 2                 | 5            | 3            |
| Oras Slanic Moldova      | -            | 1            | -            | 1                 | -            | -            |
| Oras Targu Ocna          | 2            | 2            | -            | 2                 | 2            | -            |



3.3.2.3. Decedati sub 1 an <sup>1)</sup>, pe medii, total tara, regiune de dezvoltare, judet si localitati -  
continuare

persoane

|                    | 2015 | 2016 | 2017 | 2018 <sup>r</sup> | 2019 | 2020 |
|--------------------|------|------|------|-------------------|------|------|
| <i>Rural</i>       | 32   | 33   | 32   | 35                | 37   | 20   |
| Agas               | 1    | 2    | -    | 1                 | 2    | -    |
| Ardeoani           | -    | -    | -    | 1                 | -    | -    |
| Asau               | -    | 1    | 1    | -                 | -    | 1    |
| Balcani            | -    | -    | 1    | -                 | -    | -    |
| Barsanesti         | -    | -    | 1    | -                 | -    | -    |
| Beresti-Bistrita   | -    | -    | -    | -                 | -    | -    |
| Beresti-Tazlau     | -    | 1    | -    | 2                 | -    | -    |
| Berzunti           | 2    | -    | -    | -                 | -    | 1    |
| Blagesti           | 3    | -    | 2    | 2                 | 2    | -    |
| Bogdanesti         | -    | -    | 1    | -                 | -    | -    |
| Brusturoasa        | 1    | -    | 1    | 2                 | 1    | -    |
| Buciumi            | -    | -    | 1    | -                 | 1    | -    |
| Buhoci             | 1    | -    | 1    | -                 | -    | -    |
| Caiuti             | -    | -    | -    | 1                 | -    | -    |
| Casin              | -    | -    | -    | -                 | -    | -    |
| Cleja              | -    | -    | -    | -                 | -    | 1    |
| Colonesti          | -    | -    | -    | 2                 | -    | -    |
| Corbasca           | 1    | 1    | 1    | -                 | -    | -    |
| Cotofanesti        | 2    | 1    | -    | 4                 | 2    | -    |
| Damienesti         | -    | -    | -    | -                 | -    | 1    |
| Dofteana           | 2    | -    | 1    | -                 | 2    | -    |
| Filipeni           | 1    | -    | -    | 1                 | -    | -    |
| Filipesti          | -    | -    | 2    | -                 | 2    | -    |
| Gaiceana           | 2    | -    | -    | -                 | -    | -    |
| Garleni            | -    | 1    | -    | 1                 | -    | -    |
| Ghimes-Faget       | -    | -    | -    | 1                 | -    | -    |
| Gioseni            | 1    | 1    | 1    | 1                 | 1    | 1    |
| Glavanesti         | -    | 1    | 1    | -                 | -    | -    |
| Gura Vaii          | -    | -    | -    | -                 | -    | -    |
| Helegiu            | -    | -    | 2    | -                 | 2    | -    |
| Hemeius            | -    | -    | -    | 1                 | 1    | -    |
| Horgesti           | 1    | 1    | 1    | -                 | 2    | -    |
| Huruiesti          | -    | -    | -    | -                 | -    | -    |
| Itesti             | -    | 1    | -    | -                 | -    | -    |
| Izvoru Berheciului | 1    | -    | -    | -                 | -    | -    |
| Letea Veche        | 1    | 1    | -    | 1                 | -    | 1    |
| Lipova             | -    | -    | -    | 1                 | -    | -    |
| Livezi             | -    | -    | 1    | -                 | -    | -    |
| Magiresti          | -    | -    | -    | -                 | 1    | -    |
| Magura             | -    | -    | -    | -                 | -    | 1    |
| Manastirea Casin   | -    | 1    | -    | -                 | 1    | -    |
| Margineni          | 1    | -    | 2    | -                 | -    | 1    |
| Motoseni           | 1    | -    | -    | -                 | -    | -    |

3

**3.3.2.3. Decedati sub 1 an<sup>1)</sup>, pe medii, total tara, regiune de dezvoltare, judet si localitati - continuare**

|                  | persoane |      |      |                   |      |      |
|------------------|----------|------|------|-------------------|------|------|
|                  | 2015     | 2016 | 2017 | 2018 <sup>r</sup> | 2019 | 2020 |
| Nicolae Balcescu | -        | 2    | -    | -                 | -    | 1    |
| Odobesti         | -        | -    | -    | -                 | -    | 1    |
| Oituz            | 1        | 1    | -    | 1                 | -    | -    |
| Oncesti          | 1        | -    | -    | -                 | -    | -    |
| Orbeni           | -        | 1    | -    | -                 | 2    | -    |
| Palanca          | 1        | -    | -    | -                 | -    | -    |
| Parava           | -        | -    | 2    | -                 | -    | -    |
| Pargaresti       | 1        | 1    | -    | 1                 | -    | -    |
| Parincea         | -        | 3    | -    | 1                 | -    | -    |
| Plopana          | -        | -    | -    | -                 | -    | -    |
| Parjol           | -        | -    | -    | -                 | 1    | -    |
| Podu Turcului    | -        | -    | -    | -                 | 2    | -    |
| Poduri           | -        | -    | -    | 1                 | 1    | 1    |
| Prajesti         | 1        | -    | -    | 2                 | -    | -    |
| Racaciuni        | 1        | -    | -    | -                 | 2    | -    |
| Rachitoasa       | 1        | 1    | -    | -                 | 3    | 1    |
| Racova           | -        | -    | -    | -                 | -    | -    |
| Rosiori          | -        | -    | 1    | -                 | -    | -    |
| Sanduleni        | -        | -    | 2    | -                 | 1    | 1    |
| Sarata           | -        | -    | -    | 1                 | -    | -    |
| Sascut           | 2        | 2    | -    | 1                 | -    | 1    |
| Saucesti         | -        | -    | 2    | -                 | -    | -    |
| Secuieni         | -        | -    | -    | -                 | -    | 1    |
| Solont           | 1        | -    | -    | 1                 | -    | -    |
| Stanisesti       | -        | 5    | -    | -                 | 1    | 1    |
| Stefan cel Mare  | -        | 1    | -    | -                 | 2    | 2    |
| Strugari         | -        | -    | -    | 1                 | -    | -    |
| Targu Trotus     | -        | -    | -    | -                 | -    | -    |
| Tatarasti        | -        | -    | -    | -                 | -    | 1    |
| Traian           | -        | -    | 1    | -                 | 1    | -    |
| Ungureni         | -        | 2    | 1    | 1                 | -    | -    |
| Valea Seaca      | -        | -    | 1    | 1                 | -    | 1    |
| Vultureni        | -        | 1    | 1    | 1                 | -    | -    |
| Zemes            | -        | -    | -    | -                 | 1    | -    |

1) Sunt inclusi decedatii sub 1 an ai caror mame (reprezentant legal) aveau domiciliul sau resedinta obisnuita in Romania

**3**

### 3.3.2.4. Decedatii <sup>1)</sup> pe cauze de deces in judetul Bacau

persoane

|  | 2015         | 2016         | 2017         | 2018 <sup>f</sup> | 2019         | 2020         |
|--|--------------|--------------|--------------|-------------------|--------------|--------------|
| <b>Total</b>   | <b>8.635</b> | <b>8.736</b> | <b>8.724</b> | <b>9.194</b>      | <b>8.718</b> | <b>9.891</b> |
| din care :   |              |              |              |                   |              |              |
| Boli infectioase si parazitare   | 142          | 194          | 225          | 235               | 237          | 189          |
| Tuberculoza  | 48           | 44           | 52           | 55                | 51           | 30           |
| Tumori   | 1.550        | 1.648        | 1.539        | 1.602             | 1.534        | 1.582        |
| Boli endocrine, de nutritie si metabolism  | 111          | 54           | 77           | 85                | 73           | 48           |
| Diabet zaharat   | 98           | 37           | 65           | 58                | 41           | 34           |
| Tulburari mentale si de comportament   | 31           | 36           | 35           | 37                | 28           | 28           |
| Boli ale sistemului nervos, boli ale ochiului si anexele sale, boli ale urechii si apofizei mastoide | 123          | 118          | 125          | 150               | 160          | 150          |
| Boli ale aparatului circulator   | 4.734        | 4.749        | 4.770        | 4.925             | 4.526        | 5.377        |
| Boala ischemica a inimii   | 1.469        | 1.389        | 1.380        | 1.440             | 1.291        | 1.684        |
| Boli cerebro-vasculare   | 1.580        | 1.545        | 1.509        | 1.626             | 1.437        | 1.621        |
| Boli ale aparatului respirator   | 466          | 391          | 390          | 484               | 486          | 1.031        |
| Boli ale aparatului digestiv   | 773          | 783          | 781          | 844               | 846          | 792          |
| Boli ale aparatului genito-urinar  | 100          | 116          | 132          | 160               | 179          | 145          |
| Sarcina, nastere si lauzie   | -            | 1            | 1            | 2                 | 1            | -            |
| Unele afectiuni a caror origine se situeaza in perioada perinatale                                   | 11           | 15           | 18           | 18                | 8            | 5            |
| Malformatii congenitale, deformatii si anomalii cromozomiale   | 20           | 14           | 15           | 16                | 17           | 15           |
| Leziuni traumatice, otraviri si alte consecinte ale cauzelor externe                                 | 388          | 421          | 437          | 404               | 415          | 344          |
| Alte cauze   | 186          | 196          | 179          | 232               | 208          | 185          |

1) Sunt inclusi decedatii care aveau domiciliul sau resedinta obisnuita in Romania

3.3.2.5. *Nascuti morti*<sup>1)</sup> *pe medii, total tara, regiune de dezvoltare, judet si localitati*

persoane

|                          | 2015       | 2016       | 2017       | 2018       | 2019       | 2020       |
|--------------------------|------------|------------|------------|------------|------------|------------|
| <b>Romania</b>           | <b>737</b> | <b>734</b> | <b>697</b> | <b>686</b> | <b>627</b> | <b>683</b> |
| Urban                    | 340        | 365        | 346        | 332        | 315        | 313        |
| Rural                    | 397        | 369        | 351        | 354        | 312        | 370        |
| <b>Regiunea NORD-EST</b> | <b>136</b> | <b>107</b> | <b>114</b> | <b>95</b>  | <b>97</b>  | <b>134</b> |
| Urban                    | 42         | 37         | 41         | 39         | 42         | 44         |
| Rural                    | 94         | 70         | 73         | 56         | 55         | 90         |
| <b>Bacau</b>             | <b>23</b>  | <b>15</b>  | <b>18</b>  | <b>12</b>  | <b>9</b>   | <b>21</b>  |
| <i>Urban</i>             | 8          | 6          | 5          | 6          | 7          | 5          |
| Municipiul Bacau         | 3          | 3          | 2          | 2          | 3          | 1          |
| Municipiul Moinești      | 1          | -          | 3          | 1          | -          | -          |
| Municipiul Onesti        | 1          | -          | -          | -          | -          | 2          |
| Oras Buhusi              | 2          | 2          | -          | -          | -          | -          |
| Oras Comanesti           | -          | -          | -          | -          | 2          | 1          |
| Oras Darmanesti          | -          | -          | -          | 2          | 2          | 1          |
| Oras Slanic Moldova      | 1          | -          | -          | 1          | -          | -          |
| Oras Targu Ocna          | -          | 1          | -          | -          | -          | -          |
| <i>Rural</i>             | 15         | 9          | 13         | 6          | 2          | 16         |
| Agas                     | -          | -          | -          | -          | -          | -          |
| Ardeoani                 | -          | -          | -          | -          | -          | -          |
| Asau                     | 2          | -          | -          | -          | -          | -          |
| Balcani                  | -          | -          | -          | -          | -          | -          |
| Barsanesti               | -          | -          | -          | 1          | -          | -          |
| Beresti-Bistrita         | -          | -          | -          | -          | -          | -          |
| Beresti-Tazlau           | -          | -          | 1          | -          | -          | -          |
| Berzunti                 | -          | -          | -          | -          | -          | -          |
| Blagesti                 | -          | -          | -          | -          | -          | -          |
| Bogdanesti               | -          | -          | 1          | -          | -          | -          |
| Brusturoasa              | -          | 1          | -          | -          | -          | 1          |
| Buciumi                  | -          | -          | 1          | -          | -          | 1          |
| Buhoci                   | -          | 1          | -          | -          | -          | -          |
| Caiuti                   | -          | -          | -          | -          | -          | -          |
| Casin                    | -          | 1          | -          | -          | -          | -          |
| Cleja                    | -          | -          | -          | -          | -          | -          |
| Corbasca                 | -          | -          | -          | -          | -          | -          |
| Cotofanesti              | -          | -          | 1          | 1          | -          | -          |
| Damienesti               | -          | -          | -          | -          | -          | -          |
| Dealul Morii             | 1          | -          | -          | -          | -          | 1          |
| Dofteana                 | -          | 1          | -          | -          | -          | 2          |
| Faraoani                 | -          | -          | -          | -          | -          | -          |
| Filipeni                 | -          | -          | -          | -          | -          | -          |
| Filipesti                | -          | -          | 1          | -          | -          | 2          |
| Gaiceana                 | -          | -          | -          | -          | -          | -          |
| Garleni                  | -          | -          | -          | 1          | -          | -          |
| Ghimes-Faget             | 1          | -          | 1          | -          | -          | -          |
| Gioseni                  | 1          | -          | -          | -          | -          | -          |
| Glavanesti               | 1          | -          | -          | -          | 1          | -          |
| Helegiu                  | 1          | -          | -          | -          | -          | -          |
| Hemeius                  | -          | 1          | -          | -          | -          | -          |
| Horgesti                 | -          | -          | -          | -          | -          | -          |

3

**3.3.2.5. Nascuti morti<sup>1)</sup> pe medii, total tara, regiune de dezvoltare, judet si localitati - continuare**

persoane

|                    | 2015 | 2016 | 2017 | 2018 | 2019 | 2020 |
|--------------------|------|------|------|------|------|------|
| Izvoru Berheciului | -    | -    | -    | -    | -    | -    |
| Letea Veche        | -    | -    | -    | -    | -    | 1    |
| Livezi             | -    | -    | -    | -    | -    | -    |
| Magura             | -    | -    | -    | -    | -    | 2    |
| Margineni          | -    | -    | -    | -    | -    | -    |
| Negri              | 1    | -    | -    | -    | -    | -    |
| Nicolae Balcescu   | -    | -    | 1    | -    | -    | -    |
| Odobesti           | 1    | -    | 2    | -    | -    | -    |
| Oituz              | -    | -    | -    | -    | -    | -    |
| Oncesti            | -    | -    | -    | -    | -    | -    |
| Orbeni             | -    | -    | -    | -    | -    | -    |
| Palanca            | -    | -    | -    | -    | -    | -    |
| Parincea           | -    | -    | -    | -    | -    | -    |
| Parjol             | -    | -    | -    | -    | -    | -    |
| Pincesti           | -    | -    | 1    | -    | -    | 1    |
| Pirgaresti         | -    | 2    | -    | -    | -    | -    |
| Plopana            | 1    | -    | -    | -    | -    | -    |
| Podu Turcului      | -    | -    | 1    | -    | -    | -    |
| Poduri             | 1    | 1    | -    | 1    | -    | -    |
| Racaciuni          | 3    | -    | -    | -    | -    | 1    |
| Rachitoasa         | -    | -    | -    | -    | -    | -    |
| Racova             | -    | -    | -    | -    | -    | -    |
| Rosiori            | -    | -    | -    | -    | -    | -    |
| Sanduleni          | -    | -    | -    | -    | -    | -    |
| Sascut             | -    | -    | -    | -    | -    | -    |
| Saucesti           | -    | -    | 1    | -    | -    | -    |
| Scorteni           | -    | -    | -    | -    | -    | -    |
| Secuieni           | -    | -    | -    | -    | -    | -    |
| Solont             | -    | -    | -    | -    | -    | 1    |
| Stanisesti         | -    | -    | -    | -    | -    | -    |
| Stefan cel Mare    | -    | -    | -    | 1    | 1    | 1    |
| Strugari           | -    | -    | -    | -    | -    | -    |
| Tamasi             | -    | -    | -    | -    | -    | 1    |
| Targu Trotus       | -    | -    | -    | -    | -    | -    |
| Tatarasti          | -    | 1    | -    | -    | -    | 1    |
| Traian             | -    | -    | -    | -    | -    | -    |
| Ungureni           | -    | -    | -    | -    | -    | -    |
| Urechesti          | -    | -    | -    | -    | -    | -    |
| Valea Seaca        | -    | -    | -    | -    | -    | -    |
| Vultureni          | -    | -    | 1    | 1    | -    | -    |
| Zemes              | 1    | -    | -    | -    | -    | -    |

1) Sunt inclusi nascutii-morti ai caror mame aveau, in momentul nasterii copilului, domiciliul sau resedinta obisnuita in Romania

**3.3.2.6. Rata mortalitatii <sup>1)</sup> pe medii, total tara, regiune de dezvoltare, judet si localitati**

decedati la 1000 locuitori

|                          | 2015        | 2016        | 2017        | 2018 <sup>r</sup> | 2019        | 2020        |
|--------------------------|-------------|-------------|-------------|-------------------|-------------|-------------|
| <b>Romania</b>           | <b>11,8</b> | <b>11,6</b> | <b>11,8</b> | <b>12,0</b>       | <b>11,7</b> | <b>13,5</b> |
| Urban                    | 9,8         | 9,8         | 10,0        | 10,1              | 10,0        | 11,9        |
| Rural                    | 14,3        | 14,0        | 14,2        | 14,3              | 14,0        | 15,5        |
| <b>Regiunea NORD-EST</b> | <b>11,2</b> | <b>11,0</b> | <b>11,2</b> | <b>11,6</b>       | <b>11,0</b> | <b>12,5</b> |
| Urban                    | 8,8         | 8,7         | 8,8         | 9,0               | 8,7         | 10,4        |
| Rural                    | 13,2        | 13,0        | 13,2        | 13,7              | 13,0        | 14,3        |
| <b>Bacau</b>             | <b>11,5</b> | <b>11,7</b> | <b>11,7</b> | <b>12,4</b>       | <b>11,8</b> | <b>13,4</b> |
| Urban                    | 9,3         | 9,4         | 9,7         | 10,0              | 9,5         | 11,7        |
| Municipiul Bacau         | 8,1         | 8,7         | 8,8         | 9,0               | 8,5         | 10,7        |
| Municipiul Moinesti      | 10,4        | 9,5         | 10,5        | 10,8              | 10,3        | 12,8        |
| Municipiul Onesti        | 10,2        | 9,4         | 10,6        | 10,4              | 9,7         | 12,5        |
| Oras Buhusi              | 11,2        | 10,3        | 9,8         | 11,7              | 8,9         | 11,6        |
| Oras Comanesti           | 9,7         | 10,6        | 11,0        | 10,1              | 10,6        | 11,6        |
| Oras Darmanesti          | 11,9        | 13,5        | 11,8        | 13,4              | 13,1        | 16,5        |
| Oras Slanic Moldova      | 11,8        | 11,4        | 12,5        | 13,1              | 12,6        | 11,6        |
| Oras Targu Ocna          | 14,1        | 12,3        | 11,4        | 14,1              | 15,0        | 16,3        |
| Rural                    | 13,5        | 13,7        | 13,5        | 14,5              | 13,9        | 15,0        |
| Agas                     | 15,5        | 14,3        | 17,8        | 15,5              | 16,6        | 17,3        |
| Ardeoani                 | 14,0        | 19,0        | 15,9        | 18,5              | 16,8        | 11,9        |
| Asau                     | 11,8        | 12,5        | 15,2        | 17,5              | 12,3        | 20,6        |
| Balcani                  | 12,0        | 9,9         | 11,8        | 14,2              | 12,6        | 14,1        |
| Barsanesti               | 14,4        | 13,7        | 16,3        | 16,8              | 16,9        | 16,2        |
| Beresti-Bistrita         | 17,4        | 19,7        | 12,6        | 16,7              | 13,7        | 19,5        |
| Beresti-Tazlau           | 14,6        | 12,0        | 12,6        | 16,3              | 17,0        | 14,7        |
| Berzunti                 | 13,2        | 14,4        | 15,0        | 14,3              | 13,6        | 14,4        |
| Blagesti                 | 11,5        | 14,4        | 14,9        | 13,5              | 13,5        | 13,4        |
| Bogdanesti               | 15,7        | 18,2        | 15,8        | 18,1              | 17,3        | 16,7        |
| Brusturoasa              | 13,3        | 15,4        | 15,8        | 19,4              | 11,9        | 20,6        |
| Buciumi                  | 12,1        | 13,9        | 9,6         | 13,6              | 11,7        | 13,6        |
| Buhoci                   | 13,4        | 13,2        | 12,4        | 11,9              | 13,1        | 12,1        |
| Caiuti                   | 15,4        | 12,0        | 17,4        | 15,1              | 12,6        | 15,7        |
| Casin                    | 13,3        | 12,2        | 16,1        | 15,9              | 13,8        | 13,4        |
| Cleja                    | 9,9         | 12,1        | 11,9        | 16,0              | 10,5        | 13,9        |
| Colonesti                | 8,7         | 11,7        | 10,8        | 14,0              | 12,1        | 12,1        |
| Corbasca                 | 9,3         | 11,7        | 9,5         | 9,6               | 12,1        | 11,8        |
| Cotofanesti              | 16,0        | 12,7        | 11,2        | 18,1              | 12,9        | 15,7        |
| Damienesti               | 17,0        | 18,7        | 17,3        | 17,0              | 17,4        | 17,4        |
| Dealul Morii             | 20,7        | 20,2        | 17,9        | 17,5              | 19,9        | 22,2        |
| Dofteana                 | 12,3        | 9,9         | 12,3        | 12,2              | 13,6        | 13,3        |
| Faraoani                 | 13,1        | 13,3        | 12,6        | 12,8              | 14,1        | 11,6        |
| Filipeni                 | 16,0        | 19,3        | 18,2        | 23,0              | 19,9        | 24,3        |
| Filipesti                | 15,7        | 12,4        | 15,5        | 17,3              | 16,8        | 19,6        |
| Gaiceana                 | 14,8        | 16,4        | 14,1        | 12,1              | 17,9        | 14,8        |
| Garleni                  | 8,8         | 8,4         | 12,7        | 11,1              | 11,7        | 12,5        |
| Ghimes-Faget             | 13,8        | 15,6        | 15,8        | 18,0              | 9,3         | 17,0        |
| Gioseni                  | 9,0         | 8,0         | 8,7         | 10,5              | 8,6         | 14,3        |
| Glavanesti               | 16,5        | 20,0        | 14,8        | 18,0              | 19,9        | 16,4        |
| Gura Vail                | 15,0        | 17,3        | 12,5        | 17,7              | 15,8        | 15,4        |

**3**

**3.3.2.6. Rata mortalitatii<sup>1)</sup> pe medii, total tara, regiune de dezvoltare, judet si localitati -  
continuare**

decedati la 1000 locuitori

|                    | 2015 | 2016 | 2017 | 2018 <sup>f</sup> | 2019 | 2020 |
|--------------------|------|------|------|-------------------|------|------|
| Helegiu            | 16,7 | 19,2 | 15,0 | 16,8              | 17,8 | 21,4 |
| Hemeius            | 8,9  | 11,6 | 9,3  | 10,5              | 8,9  | 10,5 |
| Horgesti           | 11,3 | 10,2 | 10,3 | 9,3               | 10,3 | 9,0  |
| Huruiesti          | 21,6 | 17,8 | 16,0 | 20,2              | 26,0 | 23,4 |
| Itesti             | 12,0 | 19,0 | 9,9  | 12,5              | 10,5 | 17,7 |
| Izvoru Berheciului | 11,9 | 18,4 | 15,1 | 20,3              | 20,0 | 13,8 |
| Letea Veche        | 10,3 | 11,1 | 9,8  | 14,2              | 12,2 | 12,1 |
| Lipova             | 15,6 | 11,5 | 11,5 | 14,1              | 13,0 | 11,7 |
| Livezi             | 16,1 | 13,8 | 12,9 | 15,0              | 13,3 | 14,8 |
| Luizi-Calugara     | 13,2 | 9,9  | 13,4 | 11,9              | 14,3 | 11,1 |
| Magiresti          | 18,1 | 15,5 | 14,9 | 13,2              | 14,2 | 16,3 |
| Magura             | 13,1 | 10,5 | 8,8  | 14,5              | 10,5 | 13,1 |
| Manastirea Casin   | 13,4 | 14,3 | 13,0 | 16,4              | 13,3 | 16,9 |
| Margineni          | 11,8 | 11,1 | 11,7 | 11,8              | 10,1 | 13,1 |
| Motoseni           | 19,0 | 22,6 | 23,1 | 21,3              | 21,8 | 19,9 |
| Negri              | 16,6 | 16,1 | 22,3 | 13,1              | 17,2 | 19,1 |
| Nicolae Balcescu   | 10,4 | 9,6  | 10,6 | 10,7              | 8,6  | 9,6  |
| Odobesti           | 13,0 | 11,7 | 14,5 | 12,5              | 14,7 | 17,7 |
| Oituz              | 13,7 | 17,0 | 14,4 | 14,4              | 14,8 | 16,4 |
| Oncesti            | 22,6 | 9,6  | 11,4 | 18,8              | 11,8 | 17,5 |
| Orbeni             | 15,4 | 19,9 | 17,3 | 15,6              | 14,3 | 12,2 |
| Palanca            | 16,6 | 15,0 | 17,6 | 20,4              | 19,2 | 19,3 |
| Pancesti           | 14,3 | 15,8 | 14,7 | 12,3              | 15,0 | 15,9 |
| Parava             | 13,4 | 11,2 | 16,2 | 14,2              | 10,1 | 14,0 |
| Pargaresti         | 15,9 | 10,5 | 7,2  | 14,3              | 13,2 | 14,2 |
| Parincea           | 12,7 | 13,8 | 12,9 | 16,2              | 19,3 | 21,0 |
| Parjol             | 14,5 | 16,0 | 14,0 | 17,2              | 14,7 | 18,9 |
| Plopana            | 15,8 | 14,7 | 16,9 | 13,6              | 15,9 | 17,0 |
| Podu Turcului      | 14,9 | 14,9 | 17,8 | 15,4              | 17,8 | 16,2 |
| Poduri             | 10,7 | 13,6 | 10,4 | 11,4              | 14,0 | 16,7 |
| Prajesti           | 19,5 | 14,1 | 13,9 | 19,5              | 13,5 | 14,1 |
| Racaciuni          | 10,1 | 11,0 | 10,3 | 10,9              | 12,2 | 10,6 |
| Rachitoasa         | 16,8 | 15,6 | 16,1 | 16,4              | 13,9 | 16,0 |
| Racova             | 13,9 | 12,3 | 14,3 | 15,7              | 13,4 | 15,2 |
| Rosiori            | 9,7  | 11,3 | 12,9 | 10,1              | 15,6 | 17,4 |
| Sanduleni          | 11,1 | 10,7 | 10,7 | 9,1               | 10,8 | 15,5 |
| Sarata             | 16,3 | 16,1 | 20,5 | 19,9              | 11,5 | 14,0 |
| Sascut             | 15,9 | 17,1 | 15,3 | 15,8              | 15,8 | 16,7 |
| Saucesti           | 12,7 | 16,0 | 13,1 | 13,5              | 14,4 | 12,3 |
| Scorteni           | 13,2 | 15,9 | 12,1 | 12,9              | 17,3 | 15,7 |
| Secuieni           | 17,8 | 13,8 | 20,1 | 13,5              | 11,3 | 20,4 |
| Solont             | 14,5 | 15,2 | 13,7 | 17,1              | 15,9 | 15,3 |
| Stanisesti         | 14,6 | 12,5 | 12,2 | 16,5              | 11,3 | 9,8  |
| Stefan cel Mare    | 12,2 | 16,1 | 12,4 | 13,4              | 17,0 | 17,6 |
| Strugari           | 17,5 | 17,5 | 20,2 | 15,3              | 23,6 | 19,2 |
| Tamasi             | 9,7  | 12,8 | 12,2 | 13,6              | 16,1 | 13,1 |

3

**3.3.2.6. Rata mortalitatii<sup>1)</sup> pe medii, total tara, regiune de dezvoltare, judet si localitati - continuare**

decedati la 1000 locuitori

|              | 2015 | 2016 | 2017 | 2018 <sup>r</sup> | 2019 | 2020 |
|--------------|------|------|------|-------------------|------|------|
| Targu Trotus | 11,7 | 12,1 | 12,3 | 13,5              | 12,7 | 17,4 |
| Tatarasti    | 13,6 | 17,8 | 19,3 | 17,8              | 15,8 | 14,1 |
| Traian       | 12,0 | 14,5 | 14,6 | 15,9              | 14,0 | 13,8 |
| Ungureni     | 13,2 | 16,1 | 11,0 | 14,9              | 11,2 | 13,1 |
| Urechesi     | 15,6 | 14,9 | 18,2 | 16,3              | 21,1 | 17,5 |
| Valea Seaca  | 13,5 | 13,3 | 10,2 | 13,6              | 9,6  | 10,2 |
| Vultureni    | 24,4 | 18,6 | 16,0 | 25,3              | 17,8 | 24,9 |
| Zemes        | 9,1  | 9,2  | 10,7 | 9,6               | 8,8  | 11,6 |

1) Ratele au fost calculate cu populatia dupa domiciliu la 1 iulie, incluzand decesatii care aveau domiciliul sau resedinta obisnuita in Romania

**3.3.2.7. Rata mortalitatii infantile<sup>1)</sup> pe medii, total tara, regiune de dezvoltare, judet si localitati**

decedati sub 1 an la 1000 nascuti vii

|                          | 2015       | 2016       | 2017       | 2018 <sup>r</sup> | 2019       | 2020       |
|--------------------------|------------|------------|------------|-------------------|------------|------------|
| <b>Romania</b>           | <b>7,3</b> | <b>6,7</b> | <b>6,4</b> | <b>5,7</b>        | <b>5,7</b> | <b>5,5</b> |
| Urban                    | 5,7        | 5,4        | 5,0        | 4,6               | 4,4        | 4,5        |
| Rural                    | 9,3        | 8,3        | 8,1        | 7,1               | 7,2        | 6,6        |
| <b>Regiunea NORD-EST</b> | <b>7,4</b> | <b>6,8</b> | <b>6,3</b> | <b>6,4</b>        | <b>4,9</b> | <b>5,2</b> |
| Urban                    | 4,5        | 5,3        | 4,6        | 4,4               | 3,0        | 3,9        |
| Rural                    | 9,8        | 8,0        | 7,6        | 8,0               | 6,6        | 6,1        |
| <b>Bacau</b>             | <b>7,0</b> | <b>7,3</b> | <b>6,6</b> | <b>7,4</b>        | <b>7,4</b> | <b>5,3</b> |
| Urban                    | 5,5        | 5,7        | 4,4        | 5,1               | 3,8        | 4,9        |
| Municipiul Bacau         | 3,1        | 3,2        | 4,2        | 4,9               | 1,2        | 4,2        |
| Municipiul Moinesti      | -          | 5,3        | 9,6        | -                 | -          | 6,0        |
| Municipiul Onesti        | 5,6        | 8,5        | 3,2        | 3,0               | 3,4        | 10,0       |
| Oras Buhusi              | 5,0        | 12,3       | -          | -                 | 4,1        | -          |
| Oras Comanesti           | 9,1        | 5,0        | 10,3       | 4,8               | -          | -          |
| Oras Darmanesti          | 26,9       | 10,8       | 6,0        | 12,6              | 35,5       | 16,9       |
| Oras Slanic Moldova      | -          | 18,5       | -          | 22,2              | -          | -          |
| Oras Targu Ocna          | 19,4       | 16,4       | -          | 19,8              | 20,4       | -          |
| Rural                    | 8,2        | 8,7        | 8,4        | 9,2               | 10,3       | 5,6        |
| Agas                     | 23,8       | 39,2       | -          | 18,2              | 43,5       | -          |
| Ardeoani                 | -          | -          | -          | 66,7              | -          | -          |
| Asau                     | -          | 16,7       | 15,2       | -                 | -          | 15,2       |
| Balcani                  | -          | -          | 15,2       | -                 | -          | -          |
| Barsanesti               | -          | -          | 20,4       | -                 | -          | -          |
| Beresti-Bistrita         | -          | -          | -          | -                 | -          | -          |
| Beresti-Tazlau           | -          | 15,2       | -          | 35,7              | -          | -          |
| Berzunti                 | 30,3       | -          | -          | -                 | -          | 16,7       |
| Blagesti                 | 31,9       | -          | 18,5       | 17,4              | 21,3       | -          |
| Bogdanesti               | -          | -          | 33,3       | -                 | -          | -          |
| Brusturoasa              | 40,0       | -          | 25,0       | 60,6              | 30,3       | -          |
| Buciumi                  | -          | -          | 27,0       | -                 | 25,6       | -          |
| Buhoci                   | 21,7       | -          | 21,7       | -                 | -          | -          |
| Caiuti                   | -          | -          | -          | 19,2              | -          | -          |
| Casin                    | -          | -          | -          | -                 | -          | -          |
| Cleja                    | -          | -          | -          | -                 | -          | 22,7       |
| Colonesti                | -          | -          | -          | 45,5              | -          | -          |
| Corbasca                 | 13,9       | 12,7       | 11,6       | -                 | -          | -          |
| Cotofanesti              | 29,0       | 13,9       | -          | 65,6              | 27,8       | -          |



**3.3.2.7. Rata mortalitatii infantile <sup>1)</sup> pe medii, total tara, regiune de dezvoltare, judet si localitati - continuare**

decedati sub 1 an la 1000 nascuti vii

|                    | 2015  | 2016 | 2017 | 2018 <sup>f</sup> | 2019 | 2020 |
|--------------------|-------|------|------|-------------------|------|------|
| Damienesti         | -     | -    | -    | -                 | -    | 43,5 |
| Dealul Morii       | -     | -    | -    | -                 | -    | -    |
| Dofteana           | 17,5  | -    | 7,5  | -                 | 15,6 | -    |
| Faraoani           | -     | -    | -    | -                 | -    | -    |
| Filipeni           | 71,4  | -    | -    | 55,6              | -    | -    |
| Filipesti          | -     | -    | 50,0 | -                 | 54,1 | -    |
| Gaiceana           | 55,6  | -    | -    | -                 | -    | -    |
| Garleni            | -     | 18,2 | -    | 16,1              | -    | -    |
| Ghimes-Faget       | -     | -    | -    | 15,9              | -    | -    |
| Gioseni            | 17,2  | 16,4 | 17,2 | 17,9              | 23,3 | 25,0 |
| Glavanesti         | -     | 41,7 | 31,3 | -                 | -    | -    |
| Gura Vaii          | -     | -    | -    | -                 | -    | -    |
| Helegiu            | -     | -    | 31,3 | -                 | 45,5 | -    |
| Hemeius            | -     | -    | -    | 13,3              | 23,3 | -    |
| Horgesti           | 10,0  | 11,0 | 10,1 | -                 | 18,0 | -    |
| Huruiesti          | -     | -    | -    | -                 | -    | -    |
| Itesti             | -     | 76,9 | -    | -                 | -    | -    |
| Izvoru Berheciului | 50,0  | -    | -    | -                 | -    | -    |
| Letea Veche        | 13,5  | 17,2 | -    | 17,9              | -    | 15,4 |
| Lipova             | -     | -    | -    | 25,6              | -    | -    |
| Livezi             | -     | -    | 21,3 | -                 | -    | -    |
| Luizi-Calugara     | -     | -    | -    | -                 | -    | -    |
| Magiresti          | -     | -    | -    | -                 | 15,2 | -    |
| Magura             | -     | -    | -    | -                 | -    | 16,9 |
| Manastirea Casin   | -     | 24,4 | -    | -                 | 26,3 | -    |
| Margineni          | 12,8  | -    | 23,3 | -                 | -    | 12,5 |
| Motoseni           | 25,0  | -    | -    | -                 | -    | -    |
| Negri              | -     | -    | -    | -                 | -    | -    |
| Nicolae Balcescu   | -     | 22,0 | -    | -                 | -    | 12,2 |
| Odobesti           | -     | -    | -    | -                 | -    | 47,6 |
| Oituz              | 15,9  | 11,9 | -    | 11,9              | -    | -    |
| Oncesti            | 43,5  | -    | -    | -                 | -    | -    |
| Orbeni             | -     | 25,6 | -    | -                 | 45,5 | -    |
| Palanca            | 31,3  | -    | -    | -                 | -    | -    |
| Pancesti           | -     | -    | -    | -                 | -    | -    |
| Parava             | -     | -    | 51,3 | -                 | -    | -    |
| Pargaresti         | 17,5  | 34,5 | -    | 27,8              | -    | -    |
| Parincea           | -     | 75,0 | -    | 23,3              | -    | -    |
| Parjol             | -     | -    | -    | -                 | 25,6 | -    |
| Plopana            | -     | -    | -    | -                 | -    | -    |
| Podu Turcului      | -     | -    | -    | -                 | 40,8 | -    |
| Poduri             | -     | -    | -    | 16,7              | 16,4 | 15,6 |
| Prajesti           | 125,0 | -    | -    | 166,7             | -    | -    |
| Racaciuni          | 9,6   | -    | -    | -                 | 20,8 | -    |
| Rachitoasa         | 20,4  | 17,5 | -    | -                 | 85,7 | 32,3 |
| Racova             | -     | -    | -    | -                 | -    | -    |
| Rosiori            | -     | -    | 34,5 | -                 | -    | -    |

3

**3.3.2.7. Rata mortalitatii infantile<sup>1)</sup> pe medii, total tara, regiune de dezvoltare, judet si localitati - continuare**

decedati sub 1 an la 1000 nascuti vii

|                 | 2015 | 2016 | 2017 | 2018 <sup>r</sup> | 2019 | 2020 |
|-----------------|------|------|------|-------------------|------|------|
| Sanduleni       | -    | -    | 41,7 | -                 | 15,4 | 21,3 |
| Sarata          | -    | -    | -    | 47,6              | -    | -    |
| Sascut          | 28,2 | 22,2 | -    | 13,3              | -    | 11,1 |
| Saucesti        | -    | -    | 48,8 | -                 | -    | -    |
| Scorteni        | -    | -    | -    | -                 | -    | -    |
| Secuieni        | -    | -    | -    | -                 | -    | 29,4 |
| Solont          | 41,7 | -    | -    | 25,6              | -    | -    |
| Stanisesti      | -    | 82,0 | -    | -                 | 19,2 | 20,4 |
| Stefan cel Mare | -    | 15,6 | -    | -                 | 28,6 | 24,4 |
| Strugari        | -    | -    | -    | 52,6              | -    | -    |
| Tamasi          | -    | -    | -    | -                 | -    | -    |
| Tirgu Trotus    | -    | -    | -    | -                 | -    | -    |
| Tatarasti       | -    | -    | -    | -                 | -    | 22,2 |
| Traian          | -    | -    | 55,6 | -                 | 52,6 | -    |
| Ungureni        | -    | 44,4 | 30,3 | 29,4              | -    | -    |
| Urechesti       | -    | -    | -    | -                 | -    | -    |
| Valea Seaca     | -    | -    | 10,2 | 11,5              | -    | 16,7 |
| Vultureni       | -    | 47,6 | 47,6 | 41,7              | -    | -    |
| Zemes           | -    | -    | -    | -                 | 25,6 | -    |

1) Ratele s-au calculat incluzand decesatii sub 1 an si nasterii-vii ai caror mame (reprezentant legal) aveau domiciliul sau resedinta obisnuita in Romania.

**3.3.2.8. Rata mortalitatii pe medii, pe total tara, regiune de dezvoltare si judet**

nascuti morti la 1000 nascuti

|                          | 2015       | 2016       | 2017 <sup>r</sup> | 2018 <sup>r</sup> | 2019       | 2020       |
|--------------------------|------------|------------|-------------------|-------------------|------------|------------|
| <b>Romania</b>           | <b>3,6</b> | <b>3,5</b> | <b>3,2</b>        | <b>3,2</b>        | <b>3,1</b> | <b>3,4</b> |
| Urban                    | 3,0        | 3,2        | 2,9               | 2,8               | 2,8        | 2,9        |
| Rural                    | 4,3        | 3,9        | 3,6               | 3,7               | 3,4        | 4,0        |
| <b>Regiunea NORD-EST</b> | <b>3,4</b> | <b>2,7</b> | <b>2,7</b>        | <b>2,3</b>        | <b>2,4</b> | <b>3,4</b> |
| Urban                    | 2,3        | 2,1        | 2,2               | 2,1               | 2,3        | 2,5        |
| Rural                    | 4,2        | 3,1        | 3,2               | 2,4               | 2,5        | 4,0        |
| <b>Bacau</b>             | <b>3,2</b> | <b>2,2</b> | <b>2,6</b>        | <b>1,7</b>        | <b>1,4</b> | <b>3,3</b> |
| Urban                    | 2,5        | 1,9        | 1,6               | 1,9               | 2,4        | 1,7        |
| Rural                    | 3,8        | 2,4        | 3,4               | 1,6               | 0,6        | 4,5        |

### 3.3.3. Sporul natural

#### 3.3.3.1. Sporul natural<sup>1)</sup> al populației pe medii, total țară, regiune de dezvoltare, județ și localități

persoane

|                          | 2015           | 2016           | 2017           | 2018 <sup>f</sup> | 2019           | 2020           |
|--------------------------|----------------|----------------|----------------|-------------------|----------------|----------------|
| <b>Romania</b>           | <b>-56.791</b> | <b>-49.255</b> | <b>-47.883</b> | <b>-50.880</b>    | <b>-57.244</b> | <b>-96.802</b> |
| Urban                    | -10.135        | -7.922         | -6.059         | -7.831            | -13.589        | -39.802        |
| Rural                    | -46.656        | -41.333        | -41.824        | -43.049           | -43.655        | -57.000        |
| <b>Regiunea NORD-EST</b> | <b>-3.740</b>  | <b>-3.361</b>  | <b>-2.683</b>  | <b>-4.364</b>     | <b>-4.559</b>  | <b>-10.243</b> |
| Urban                    | 2.641          | 2.498          | 2.989          | 2.398             | 2.044          | -1.581         |
| Rural                    | -6.381         | -5.859         | -5.672         | -6.762            | -6.603         | -8.662         |
| <b>Bacau</b>             | <b>-1.498</b>  | <b>-1.788</b>  | <b>-1.726</b>  | <b>-2.288</b>     | <b>-2.231</b>  | <b>-3.473</b>  |
| <i>Urban</i>             | <i>-43</i>     | <i>-160</i>    | <i>-212</i>    | <i>-404</i>       | <i>-427</i>    | <i>-1.214</i>  |
| Municipiul Bacau         | 341            | 189            | 172            | 66                | 54             | -427           |
| Municipiul Moinești      | -59            | -44            | -49            | -52               | -66            | -138           |
| Municipiul Onesti        | -184           | -137           | -234           | -200              | -202           | -329           |
| Oras Buhusi              | -36            | -55            | 19             | -46               | 40             | -33            |
| Oras Comanesti           | -15            | -56            | -68            | -31               | -86            | -85            |
| Oras Darmanesti          | 9              | -13            | -9             | -38               | -51            | -64            |
| Oras Slanic Moldova      | -16            | -5             | -11            | -22               | -23            | -5             |
| Oras Targu Ocna          | -83            | -39            | -32            | -81               | -93            | -133           |
| <i>Rural</i>             | <i>-1.455</i>  | <i>-1.628</i>  | <i>-1.514</i>  | <i>-1.884</i>     | <i>-1.804</i>  | <i>-2.259</i>  |
| Agas                     | -55            | -38            | -58            | -39               | -54            | -61            |
| Ardeoani                 | -7             | -25            | -11            | -30               | -17            | -8             |
| Asau                     | -10            | -29            | -41            | -54               | -30            | -76            |
| Balcani                  | -30            | -26            | -29            | -52               | -49            | -56            |
| Barsanesti               | -31            | -31            | -29            | -43               | -36            | -45            |
| Beresti-Bistrita         | -4             | -17            | 4              | -3                | -8             | -29            |
| Beresti-Tazlau           | -19            | -3             | -26            | -36               | -44            | -31            |
| Berzunti                 | -5             | -27            | -18            | -31               | -2             | -16            |
| Blagesti                 | 6              | -20            | -6             | 12                | -9             | -15            |
| Bogdanesti               | -19            | -26            | -15            | -29               | -18            | -12            |
| Brusturoasa              | -22            | -15            | -15            | -34               | -8             | -43            |
| Buciumi                  | 7              | 1              | 6              | -12               | 1              | -5             |
| Buhoci                   | -24            | -28            | -18            | -16               | -30            | -27            |
| Caiuti                   | -28            | 3              | -18            | -29               | -8             | -30            |
| Casin                    | -29            | -18            | -32            | -31               | -28            | -27            |
| Cleja                    | -6             | -25            | -35            | -48               | -21            | -53            |
| Colonesti                | 3              | 11             | 22             | 12                | 19             | 17             |
| Corbasca                 | 20             | 14             | 33             | 1                 | -20            | 4              |
| Cotofanesti              | 11             | 26             | 21             | -5                | 25             | 6              |
| Damienesti               | -14            | -17            | -18            | -19               | -12            | -9             |
| Dealul Morii             | -31            | -38            | -18            | -35               | -24            | -38            |
| Dofteana                 | -25            | 13             | -5             | -16               | -24            | -30            |
| Faraoani                 | -39            | -38            | -40            | -25               | -46            | -37            |
| Filipeni                 | -23            | -24            | -25            | -33               | -26            | -28            |
| Filipesti                | -39            | -22            | -32            | -49               | -40            | -56            |

3

**3.3.3.1. Sporul natural<sup>1)</sup> al populației pe medii, total țara, regiune de dezvoltare, județ și localități - continuare**

persoane

|                    | 2015 | 2016 | 2017 | 2018 <sup>r</sup> | 2019 | 2020 |
|--------------------|------|------|------|-------------------|------|------|
| Gaiceana           | -7   | -15  | -16  | -8                | -26  | -9   |
| Garleni            | 7    | -5   | -25  | -17               | -11  | -39  |
| Ghimes-Faget       | -17  | -31  | -31  | -23               | 14   | -16  |
| Gioseni            | 20   | 27   | 21   | 11                | 6    | -21  |
| Glavanesti         | -30  | -43  | -17  | -36               | -36  | -29  |
| Gura Văii          | -38  | -39  | -18  | -44               | -34  | -44  |
| Helegiu            | -65  | -78  | -36  | -69               | -72  | -79  |
| Hemeius            | 0    | -16  | 8    | 12                | -12  | -30  |
| Horgesti           | 37   | 34   | 41   | 60                | 52   | 54   |
| Huruiești          | -33  | -24  | -25  | -29               | -40  | -36  |
| Itești             | -8   | -16  | -5   | -6                | -2   | -15  |
| Izvoru Berheciului | 0    | -10  | -12  | -12               | -16  | 0    |
| Letea Veche        | 4    | -20  | -4   | -46               | -35  | -24  |
| Lipova             | -10  | 11   | -4   | -6                | 3    | 10   |
| Livezi             | -34  | -21  | -25  | -48               | -22  | -35  |
| Luizi-Calugara     | -36  | -26  | -39  | -28               | -54  | -30  |
| Magirești          | -45  | -33  | -31  | -13               | 6    | -4   |
| Magura             | -17  | -22  | 8    | -23               | -5   | -13  |
| Manastirea Casin   | -25  | -38  | -32  | -48               | -34  | -49  |
| Margineni          | -38  | -37  | -31  | -46               | -10  | -53  |
| Motoseni           | -26  | -42  | -58  | -33               | -38  | -20  |
| Negri              | -30  | -29  | -45  | -12               | -37  | -35  |
| Nicolae Balcescu   | -45  | -6   | -29  | -13               | -13  | -15  |
| Odobesti           | 2    | -2   | -15  | -1                | -19  | -22  |
| Oituz              | -68  | -77  | -77  | -50               | -80  | -76  |
| Oncesti            | -15  | -3   | -3   | -5                | -1   | -11  |
| Orbeni             | 1    | -40  | -39  | -21               | -11  | -3   |
| Palanca            | -26  | -15  | -29  | -43               | -40  | -39  |
| Pancești           | -14  | -21  | -20  | -20               | -6   | -21  |
| Parava             | -6   | 17   | -16  | -15               | -4   | -6   |
| Pargaresti         | -21  | -22  | 9    | -33               | -33  | -37  |
| Parincea           | -2   | -14  | -11  | -19               | -39  | -49  |
| Parjol             | -49  | -59  | -43  | -61               | -53  | -86  |
| Plopana            | -24  | -14  | -26  | -4                | -22  | -28  |
| Podu Turcului      | -29  | -35  | -45  | -34               | -39  | -40  |
| Poduri             | -15  | -30  | -18  | -32               | -51  | -69  |
| Prajesti           | -38  | -18  | -26  | -32               | -28  | -27  |
| Racaciuni          | 20   | -8   | -2   | 5                 | -7   | -12  |
| Rachitoasa         | -34  | -19  | -36  | -34               | -30  | -43  |
| Racova             | -24  | -20  | -18  | -32               | -30  | -32  |
| Rosiori            | 16   | 6    | -2   | 5                 | -15  | -22  |
| Sanduleni          | -7   | -10  | -2   | 13                | 15   | -25  |
| Sarata             | -18  | -24  | -19  | -24               | 1    | -16  |
| Sascut             | -90  | -81  | -78  | -80               | -60  | -72  |
| Saucesti           | -19  | -44  | -30  | -28               | -39  | -23  |
| Scorteni           | -28  | -28  | -17  | -19               | -27  | -27  |

3

**3.3.3.1. Sporul natural<sup>1)</sup> al populației pe medii, total țara, regiune de dezvoltare, județ și localități - continuare**

persoane

|                 | 2015 | 2016 | 2017 | 2018 <sup>r</sup> | 2019 | 2020 |
|-----------------|------|------|------|-------------------|------|------|
| Secuieni        | -13  | -1   | -16  | -3                | -4   | -13  |
| Solont          | -30  | -26  | -30  | -22               | -42  | -38  |
| Stanisesti      | -4   | 2    | 0    | -13               | 0    | 4    |
| Stefan cel Mare | -1   | -21  | 11   | -11               | -19  | -10  |
| Strugari        | -21  | -28  | -36  | -19               | -37  | -26  |
| Tamasi          | 12   | -8   | 0    | -9                | -17  | -11  |
| Targu Trotus    | -15  | -34  | -13  | -33               | -31  | -66  |
| Tatarasti       | -9   | -26  | -15  | 2                 | -1   | 11   |
| Traian          | -9   | -23  | -28  | -24               | -25  | -25  |
| Ungureni        | 2    | -18  | -10  | -24               | -11  | -6   |
| Urechesti       | -33  | -29  | -36  | -37               | -58  | -36  |
| Valea Seaca     | 23   | 44   | 53   | 27                | 4    | 15   |
| Vultureni       | -15  | -18  | -12  | -27               | -17  | -27  |
| Zemes           | -5   | -3   | -11  | -6                | -3   | -8   |

1) Datele includ născuții-vii ai caror mame aveau domiciliul sau reședința obișnuită în România și a caror naștere a fost înregistrată la Oficiile de Stare Civilă din România și decesele care aveau domiciliul sau reședința obișnuită în România

**3.3.3.2. Rata sporului natural al populației<sup>1)</sup> pe medii, total țara, regiune de dezvoltare și județ**

spor natural la 1000 locuitori

|                          | 2015        | 2016        | 2017        | 2018 <sup>r</sup> | 2019        | 2020        |
|--------------------------|-------------|-------------|-------------|-------------------|-------------|-------------|
| <b>Romania</b>           | <b>-2,5</b> | <b>-2,2</b> | <b>-2,1</b> | <b>-2,3</b>       | <b>-2,6</b> | <b>-4,4</b> |
| Urban                    | -0,8        | -0,6        | -0,5        | -0,6              | -1,1        | -3,2        |
| Rural                    | -4,8        | -4,3        | -4,3        | -4,4              | -4,6        | -5,9        |
| <b>Regiunea NORD-EST</b> | <b>-0,9</b> | <b>-0,8</b> | <b>-0,7</b> | <b>-1,1</b>       | <b>-1,2</b> | <b>-2,6</b> |
| Urban                    | 1,5         | 1,4         | 1,7         | 1,4               | 1,1         | -0,9        |
| Rural                    | -2,9        | -2,7        | -2,7        | -3,1              | -3,0        | -4,0        |
| <b>Bacau</b>             | <b>-2,0</b> | <b>-2,4</b> | <b>-2,3</b> | <b>-3,1</b>       | <b>-3,0</b> | <b>-4,7</b> |
| Urban                    | -0,1        | -0,4        | -0,6        | -1,2              | -1,3        | -3,5        |
| Rural                    | -3,7        | -4,1        | -3,8        | -4,8              | -4,7        | -5,8        |

1) Ratele au fost calculate cu populația după domiciliu la 1 iulie, incluzând născuții-vii ai caror mame aveau domiciliul sau reședința obișnuită în România și a caror naștere a fost înregistrată la Oficiile de Stare Civilă din România și decesele care aveau domiciliul sau reședința obișnuită în România.

**3.3.3.3. Durata medie a vietii pe medii, sexe, pe total tara, regiune de dezvoltare si judet**

ani

|                              | Total<br>Medii | din care |         | Total<br>Urban | din care |         | Total<br>Rural | din care |         |
|------------------------------|----------------|----------|---------|----------------|----------|---------|----------------|----------|---------|
|                              |                | Masculin | Feminin |                | Masculin | Feminin |                | Masculin | Feminin |
| <b>Romania</b>               |                |          |         |                |          |         |                |          |         |
| 2015                         | 75,35          | 71,88    | 78,86   | 76,58          | 73,36    | 79,64   | 73,81          | 70,16    | 77,89   |
| 2016                         | 75,50          | 72,04    | 79,03   | 76,72          | 73,48    | 79,81   | 73,97          | 70,34    | 78,04   |
| 2017                         | 75,68          | 72,21    | 79,20   | 76,91          | 73,64    | 80,02   | 74,13          | 70,53    | 78,17   |
| 2018 <sup>f</sup>            | 75,80          | 72,32    | 79,34   | 77,08          | 73,84    | 80,13   | 74,19          | 70,53    | 78,34   |
| 2019                         | 75,97          | 72,45    | 79,54   | 77,29          | 74,04    | 80,34   | 74,28          | 70,58    | 78,51   |
| 2020                         | 76,05          | 72,47    | 79,71   | 77,38          | 74,01    | 80,55   | 74,36          | 70,64    | 78,62   |
| <b>Regiunea<br/>NORD-EST</b> |                |          |         |                |          |         |                |          |         |
| 2015                         | 74,99          | 71,31    | 78,89   | 76,42          | 73,06    | 79,69   | 73,77          | 69,97    | 78,17   |
| 2016                         | 75,15          | 71,46    | 79,07   | 76,78          | 73,28    | 80,20   | 73,77          | 70,03    | 78,09   |
| 2017                         | 75,35          | 71,73    | 79,19   | 76,98          | 73,52    | 80,34   | 73,95          | 70,31    | 78,16   |
| 2018 <sup>f</sup>            | 75,36          | 71,70    | 79,26   | 76,98          | 73,51    | 80,35   | 73,92          | 70,24    | 78,24   |
| 2019                         | 75,42          | 71,65    | 79,47   | 77,19          | 73,72    | 80,57   | 73,83          | 69,96    | 78,42   |
| 2020                         | 75,64          | 71,88    | 79,69   | 77,46          | 73,97    | 80,84   | 74,00          | 70,17    | 78,57   |
| <b>Bacau</b>                 |                |          |         |                |          |         |                |          |         |
| 2015                         | 74,12          | 70,36    | 78,17   | 76,15          | 72,88    | 79,38   | 72,38          | 68,43    | 77,09   |
| 2016                         | 74,43          | 70,73    | 78,39   | 76,49          | 72,95    | 79,96   | 72,60          | 68,89    | 76,92   |
| 2017                         | 74,39          | 70,80    | 78,26   | 76,49          | 73,02    | 79,92   | 72,51          | 68,96    | 76,68   |
| 2018 <sup>f</sup>            | 74,32          | 70,55    | 78,40   | 76,65          | 73,18    | 80,05   | 72,23          | 68,42    | 76,82   |
| 2019                         | 74,46          | 70,44    | 78,88   | 76,90          | 73,30    | 80,52   | 72,21          | 68,08    | 77,26   |
| 2020                         | 74,60          | 70,81    | 78,73   | 77,13          | 73,67    | 80,56   | 72,27          | 68,45    | 76,91   |

3

## 3.4. Miscarea migratorie a populatiei

### 3.4.1. Migratia interna

#### 3.4.1.1. Stabiliri cu domiciliul pe medii, total tara, regiune de dezvoltare, judet si localitati

persoane

|                          | 2015           | 2016           | 2017           | 2018           | 2019           | 2020           |
|--------------------------|----------------|----------------|----------------|----------------|----------------|----------------|
| <b>Romania</b>           | <b>361.083</b> | <b>389.373</b> | <b>380.202</b> | <b>386.274</b> | <b>403.221</b> | <b>367.569</b> |
| Urban                    | 183.170        | 191.484        | 198.689        | 203.988        | 211.928        | 177.498        |
| Rural                    | 177.913        | 197.889        | 181.513        | 182.286        | 191.293        | 190.071        |
| <b>Regiunea NORD-EST</b> | <b>59.805</b>  | <b>63.641</b>  | <b>60.782</b>  | <b>63.516</b>  | <b>66.294</b>  | <b>57.475</b>  |
| Urban                    | 23.977         | 25.729         | 25.749         | 27.871         | 28.603         | 21.466         |
| Rural                    | 35.828         | 37.912         | 35.033         | 35.645         | 37.691         | 36.009         |
| <b>Bacau</b>             | <b>10.691</b>  | <b>11.184</b>  | <b>10.859</b>  | <b>10.487</b>  | <b>10.954</b>  | <b>9.666</b>   |
| Urban                    | 4.256          | 4.462          | 4.807          | 4.541          | 4.632          | 3.748          |
| Municipiul Bacau         | 2.499          | 2.540          | 2.789          | 2.735          | 2.736          | 2.202          |
| Municipiul Moinesti      | 336            | 327            | 361            | 300            | 295            | 243            |
| Municipiul Onesti        | 635            | 628            | 701            | 630            | 680            | 529            |
| Oras Buhusi              | 196            | 252            | 247            | 266            | 316            | 191            |
| Oras Comanesti           | 262            | 328            | 300            | 283            | 255            | 218            |
| Oras Darmanesti          | 92             | 131            | 184            | 114            | 126            | 145            |
| Oras Slanic Moldova      | 66             | 61             | 69             | 58             | 69             | 74             |
| Oras Targu Ocna          | 170            | 195            | 156            | 155            | 155            | 146            |
| Rural                    | 6.435          | 6.722          | 6.052          | 5.946          | 6.322          | 5.918          |
| Agas                     | 70             | 96             | 75             | 74             | 78             | 58             |
| Ardeoani                 | 40             | 36             | 39             | 34             | 43             | 35             |
| Asau                     | 94             | 76             | 87             | 89             | 82             | 90             |
| Balcani                  | 62             | 75             | 53             | 61             | 60             | 51             |
| Barsanesti               | 64             | 68             | 56             | 52             | 52             | 45             |
| Beresti-Bistrita         | 68             | 47             | 60             | 35             | 49             | 54             |
| Beresti-Tazlau           | 76             | 68             | 49             | 53             | 68             | 47             |
| Berzunti                 | 47             | 46             | 61             | 47             | 47             | 45             |
| Blagesti                 | 117            | 106            | 102            | 92             | 114            | 71             |
| Bogdanesti               | 56             | 48             | 40             | 45             | 31             | 44             |
| Brusturoasa              | 29             | 44             | 38             | 33             | 37             | 43             |
| Buciumi                  | 46             | 43             | 55             | 44             | 62             | 28             |
| Buhoci                   | 88             | 94             | 88             | 103            | 92             | 82             |
| Caiuti                   | 67             | 70             | 68             | 73             | 79             | 70             |
| Casin                    | 91             | 118            | 108            | 91             | 114            | 101            |
| Cleja                    | 81             | 78             | 40             | 45             | 58             | 56             |
| Colonesti                | 48             | 40             | 40             | 29             | 39             | 51             |
| Corbasca                 | 56             | 57             | 76             | 64             | 62             | 42             |
| Cotofanesti              | 50             | 43             | 50             | 50             | 31             | 34             |
| Damienesti               | 39             | 39             | 23             | 26             | 31             | 40             |
| Dealul Morii             | 31             | 57             | 36             | 43             | 49             | 41             |
| Dofteana                 | 107            | 94             | 128            | 105            | 137            | 111            |
| Faraoni                  | 57             | 50             | 47             | 52             | 50             | 50             |
| Filipeni                 | 43             | 57             | 43             | 32             | 51             | 26             |
| Filipesti                | 80             | 98             | 105            | 112            | 84             | 93             |
| Gaiceana                 | 21             | 19             | 24             | 37             | 21             | 27             |

**3.4.1.1. Stabiliri cu domiciliul pe medii, total tara, regiune de dezvoltare, judet si localitati - continuare**

|                    | persoane |      |      |      |      |      |
|--------------------|----------|------|------|------|------|------|
|                    | 2015     | 2016 | 2017 | 2018 | 2019 | 2020 |
| Garleni            | 96       | 94   | 95   | 90   | 73   | 94   |
| Ghimes-Faget       | 63       | 37   | 49   | 40   | 42   | 56   |
| Gioseni            | 58       | 83   | 70   | 59   | 71   | 44   |
| Glavanesti         | 64       | 53   | 47   | 44   | 44   | 34   |
| Gura Vaii          | 70       | 75   | 60   | 50   | 74   | 68   |
| Helegiu            | 72       | 65   | 71   | 62   | 86   | 60   |
| Hemeius            | 311      | 336  | 287  | 299  | 339  | 295  |
| Horgesti           | 57       | 62   | 88   | 78   | 95   | 69   |
| Huruiesti          | 36       | 32   | 32   | 26   | 27   | 33   |
| Itesti             | 23       | 54   | 36   | 43   | 28   | 36   |
| Izvoru Berheciului | 44       | 26   | 32   | 35   | 28   | 41   |
| Letea Veche        | 280      | 338  | 209  | 261  | 339  | 291  |
| Lipova             | 51       | 57   | 53   | 41   | 52   | 48   |
| Livezi             | 74       | 81   | 74   | 79   | 68   | 82   |
| Luizi-Calugara     | 41       | 59   | 51   | 56   | 43   | 44   |
| Magiresti          | 69       | 68   | 65   | 54   | 45   | 46   |
| Magura             | 197      | 176  | 201  | 210  | 206  | 206  |
| Manastirea Casin   | 67       | 73   | 81   | 70   | 92   | 53   |
| Margineni          | 287      | 303  | 309  | 244  | 320  | 284  |
| Motoseni           | 72       | 67   | 48   | 55   | 51   | 42   |
| Negri              | 45       | 53   | 46   | 62   | 59   | 44   |
| Nicolae Balcescu   | 121      | 148  | 122  | 143  | 129  | 122  |
| Odobesti           | 67       | 71   | 75   | 44   | 50   | 52   |
| Oituz              | 106      | 82   | 111  | 108  | 89   | 84   |
| Oncesti            | 33       | 39   | 25   | 19   | 23   | 13   |
| Orbeni             | 76       | 96   | 81   | 39   | 51   | 56   |
| Palanca            | 48       | 52   | 59   | 31   | 28   | 50   |
| Pancesti           | 91       | 94   | 84   | 66   | 68   | 69   |
| Parava             | 65       | 66   | 57   | 50   | 57   | 56   |
| Pargaresti         | 38       | 34   | 35   | 45   | 32   | 50   |
| Parincea           | 56       | 68   | 71   | 76   | 49   | 77   |
| Parjol             | 69       | 70   | 65   | 63   | 60   | 90   |
| Plopana            | 56       | 65   | 36   | 34   | 47   | 44   |
| Podu Turcului      | 71       | 82   | 68   | 71   | 83   | 64   |
| Poduri             | 108      | 114  | 82   | 116  | 105  | 110  |
| Prajesti           | 29       | 65   | 28   | 25   | 26   | 30   |
| Racaciuni          | 105      | 117  | 112  | 125  | 106  | 84   |
| Rachitoasa         | 79       | 71   | 71   | 57   | 39   | 46   |
| Racova             | 66       | 84   | 61   | 83   | 77   | 75   |
| Rosiori            | 43       | 48   | 44   | 32   | 50   | 32   |
| Sanduleni          | 48       | 55   | 49   | 52   | 63   | 47   |
| Sarata             | 81       | 88   | 66   | 80   | 75   | 69   |
| Sascut             | 160      | 148  | 131  | 155  | 197  | 135  |
| Saucesti           | 184      | 170  | 177  | 177  | 181  | 189  |
| Scorteni           | 59       | 53   | 28   | 47   | 48   | 45   |
| Secuieni           | 60       | 66   | 54   | 54   | 59   | 81   |
| Solont             | 27       | 61   | 31   | 35   | 55   | 36   |
| Stanisesti         | 45       | 66   | 45   | 59   | 45   | 64   |

**3**



**3.4.1.1. Stabiliri cu domiciliul pe medii, total tara, regiune de dezvoltare, judet si localitati - continuare**

persoane

|                 | 2015 | 2016 | 2017 | 2018 | 2019 | 2020 |
|-----------------|------|------|------|------|------|------|
| Stefan cel Mare | 102  | 98   | 65   | 78   | 101  | 73   |
| Strugari        | 51   | 45   | 34   | 23   | 42   | 49   |
| Tamasi          | 56   | 62   | 50   | 59   | 93   | 70   |
| Targu Trotus    | 61   | 51   | 66   | 63   | 45   | 59   |
| Tatarasti       | 43   | 25   | 27   | 24   | 28   | 26   |
| Traian          | 96   | 100  | 63   | 71   | 51   | 96   |
| Ungureni        | 86   | 84   | 71   | 73   | 53   | 51   |
| Urechesti       | 68   | 62   | 63   | 59   | 62   | 61   |
| Valea Seaca     | 79   | 60   | 82   | 61   | 59   | 92   |
| Vultureni       | 33   | 49   | 20   | 32   | 31   | 21   |
| Zemes           | 64   | 54   | 48   | 38   | 62   | 45   |

**3.4.1.2. Plecari cu domiciliul pe medii, total tara, regiune de dezvoltare, judet si localitati**

persoane

|                          | 2015           | 2016           | 2017           | 2018           | 2019           | 2020           |
|--------------------------|----------------|----------------|----------------|----------------|----------------|----------------|
| <b>Romania</b>           | <b>361.083</b> | <b>389.373</b> | <b>380.202</b> | <b>386.274</b> | <b>403.221</b> | <b>367.569</b> |
| Urban                    | 211.939        | 229.822        | 220.995        | 223.153        | 231.407        | 216.164        |
| Rural                    | 149.144        | 159.551        | 159.207        | 163.121        | 171.814        | 151.405        |
| <b>Regiunea NORD-EST</b> | <b>62.507</b>  | <b>66.934</b>  | <b>65.228</b>  | <b>68.945</b>  | <b>72.942</b>  | <b>64.035</b>  |
| Urban                    | 29.401         | 31.460         | 30.458         | 32.850         | 34.537         | 31.403         |
| Rural                    | 33.106         | 35.474         | 34.770         | 36.095         | 38.405         | 32.632         |
| <b>Bacau</b>             | <b>11.741</b>  | <b>12.456</b>  | <b>11.988</b>  | <b>12.058</b>  | <b>13.073</b>  | <b>11.196</b>  |
| Urban                    | 5.707          | 6.215          | 5.783          | 5.847          | 6.331          | 5.651          |
| Municipiul Bacau         | 3.162          | 3.605          | 3.237          | 3.295          | 3.585          | 3.298          |
| Municipiul Moinesti      | 408            | 466            | 426            | 459            | 451            | 379            |
| Municipiul Onesti        | 979            | 961            | 938            | 918            | 1.049          | 891            |
| Oras Buhusi              | 327            | 357            | 330            | 353            | 391            | 318            |
| Oras Comanesti           | 396            | 402            | 416            | 369            | 367            | 360            |
| Oras Darmanesti          | 135            | 157            | 160            | 155            | 146            | 128            |
| Oras Slanic Moldova      | 82             | 79             | 72             | 75             | 104            | 77             |
| Oras Targu Ocna          | 218            | 188            | 204            | 223            | 238            | 200            |
| Rural                    | 6.034          | 6.241          | 6.205          | 6.211          | 6.742          | 5.545          |
| Agas                     | 78             | 105            | 99             | 90             | 108            | 93             |
| Ardeoani                 | 41             | 40             | 47             | 39             | 65             | 39             |
| Asau                     | 107            | 115            | 115            | 95             | 85             | 84             |
| Balcani                  | 97             | 91             | 96             | 83             | 113            | 97             |
| Barsanesti               | 55             | 75             | 98             | 82             | 92             | 94             |
| Beresti-Bistrita         | 40             | 55             | 61             | 56             | 65             | 64             |
| Beresti-Tazlau           | 81             | 81             | 80             | 86             | 98             | 75             |
| Berzunti                 | 66             | 49             | 64             | 43             | 65             | 57             |
| Blagesti                 | 102            | 97             | 129            | 91             | 121            | 91             |
| Bogdanesti               | 26             | 45             | 44             | 35             | 55             | 64             |
| Brusturoasa              | 44             | 37             | 55             | 46             | 42             | 52             |
| Buciumi                  | 49             | 54             | 45             | 43             | 47             | 43             |
| Buhoci                   | 93             | 80             | 82             | 90             | 90             | 76             |

**3.4.1.2. Plecari cu domiciliul pe medii, total tara, regiune de dezvoltare, judet si localitati -**  
continuare

|                     | persoane |      |      |      |      |      |
|---------------------|----------|------|------|------|------|------|
|                     | 2015     | 2016 | 2017 | 2018 | 2019 | 2020 |
| Caiuti              | 99       | 79   | 69   | 58   | 79   | 86   |
| Casin               | 58       | 44   | 78   | 67   | 92   | 65   |
| Cleja               | 68       | 67   | 72   | 80   | 80   | 83   |
| Colonesti           | 37       | 49   | 44   | 50   | 46   | 51   |
| Corbasca            | 106      | 102  | 86   | 105  | 84   | 62   |
| Cotofanesti         | 41       | 61   | 50   | 54   | 81   | 54   |
| Damienesti          | 44       | 25   | 33   | 48   | 52   | 27   |
| Dealul Morii        | 41       | 38   | 42   | 68   | 64   | 50   |
| Dofteana            | 110      | 115  | 158  | 125  | 132  | 102  |
| Faraoani            | 61       | 62   | 54   | 57   | 53   | 38   |
| Filipeni            | 59       | 51   | 28   | 53   | 71   | 48   |
| Filipesti           | 75       | 88   | 98   | 97   | 76   | 69   |
| Gaiceana            | 47       | 48   | 41   | 43   | 32   | 30   |
| Garleni             | 77       | 84   | 78   | 74   | 86   | 67   |
| Ghimes-Faget        | 52       | 68   | 65   | 58   | 66   | 46   |
| Gioseni             | 69       | 63   | 59   | 68   | 80   | 60   |
| Glavanesti          | 56       | 59   | 75   | 56   | 54   | 52   |
| Gura Vaii           | 81       | 93   | 102  | 79   | 107  | 75   |
| Helegiu             | 78       | 86   | 60   | 82   | 108  | 78   |
| Hemeius             | 98       | 97   | 116  | 129  | 148  | 113  |
| Horgesti            | 59       | 86   | 91   | 100  | 95   | 93   |
| Huruiesti           | 39       | 54   | 56   | 39   | 53   | 43   |
| Itesti              | 26       | 23   | 29   | 40   | 23   | 29   |
| Izvorul Berheciului | 24       | 36   | 41   | 45   | 49   | 31   |
| Letea Veche         | 76       | 143  | 137  | 140  | 171  | 147  |
| Lipova              | 64       | 47   | 65   | 62   | 70   | 63   |
| Livezi              | 71       | 87   | 51   | 75   | 93   | 73   |
| Luizi-Calugara      | 71       | 65   | 80   | 74   | 57   | 46   |
| Magiresti           | 64       | 92   | 77   | 79   | 79   | 62   |
| Magura              | 87       | 93   | 84   | 99   | 99   | 97   |
| Manastirea Casin    | 70       | 68   | 78   | 56   | 75   | 77   |
| Margineni           | 177      | 200  | 169  | 177  | 204  | 170  |
| Motoseni            | 76       | 68   | 72   | 70   | 59   | 71   |
| Negri               | 68       | 60   | 52   | 76   | 56   | 31   |
| Nicolae Balcescu    | 103      | 116  | 106  | 114  | 118  | 91   |
| Odobesti            | 55       | 60   | 59   | 56   | 60   | 55   |
| Oituz               | 93       | 89   | 107  | 83   | 72   | 91   |
| Oncesti             | 40       | 41   | 33   | 36   | 41   | 33   |
| Orbeni              | 65       | 67   | 67   | 61   | 83   | 53   |
| Palanca             | 49       | 38   | 39   | 41   | 61   | 33   |
| Pancesti            | 66       | 73   | 82   | 104  | 90   | 79   |
| Parava              | 75       | 74   | 55   | 62   | 50   | 63   |
| Pargaresti          | 56       | 47   | 59   | 67   | 46   | 33   |
| Parincea            | 84       | 79   | 96   | 100  | 90   | 83   |
| Parjol              | 84       | 97   | 98   | 75   | 109  | 98   |
| Plopana             | 58       | 78   | 64   | 66   | 67   | 60   |
| Podu Turcului       | 121      | 94   | 83   | 90   | 99   | 105  |
| Poduri              | 116      | 114  | 134  | 83   | 108  | 96   |
| Prajesti            | 38       | 49   | 47   | 38   | 42   | 17   |
| Racaciuni           | 102      | 121  | 87   | 104  | 128  | 103  |

**3**

**3.4.1.2. Plecări cu domiciliul pe medii, total țara, regiune de dezvoltare, județ și localități - continuare**

persoane

|                 | 2015 | 2016 | 2017 | 2018 | 2019 | 2020 |
|-----------------|------|------|------|------|------|------|
| Rachitoasa      | 107  | 108  | 86   | 83   | 97   | 81   |
| Racova          | 64   | 62   | 51   | 50   | 53   | 44   |
| Rosiori         | 46   | 37   | 65   | 29   | 41   | 44   |
| Sanduleni       | 60   | 72   | 48   | 78   | 55   | 69   |
| Sarata          | 35   | 52   | 37   | 43   | 48   | 35   |
| Sascut          | 149  | 151  | 145  | 177  | 155  | 129  |
| Saucesti        | 129  | 132  | 121  | 133  | 153  | 76   |
| Scorteni        | 44   | 38   | 43   | 45   | 38   | 53   |
| Secuieni        | 41   | 53   | 64   | 44   | 52   | 39   |
| Solont          | 69   | 51   | 75   | 62   | 76   | 53   |
| Stanisesti      | 111  | 127  | 70   | 90   | 88   | 81   |
| Stefan cel Mare | 83   | 67   | 80   | 89   | 82   | 73   |
| Strugari        | 39   | 44   | 32   | 43   | 65   | 35   |
| Tamasi          | 51   | 50   | 56   | 54   | 49   | 40   |
| Targu Trotus    | 75   | 59   | 61   | 63   | 86   | 55   |
| Tatarasti       | 53   | 34   | 34   | 34   | 48   | 33   |
| Traian          | 65   | 63   | 64   | 54   | 56   | 38   |
| Ungureni        | 83   | 92   | 60   | 79   | 99   | 53   |
| Urechesti       | 48   | 50   | 62   | 63   | 65   | 48   |
| Valea Seaca     | 111  | 86   | 102  | 109  | 108  | 51   |
| Vultureni       | 70   | 61   | 36   | 56   | 51   | 44   |
| Zemes           | 88   | 90   | 92   | 91   | 93   | 60   |

**3.4.1.3. Soldul schimbarilor de domiciliu pe medii, total țara, regiune de dezvoltare și județ**

persoane

|                          | 2015          | 2016          | 2017          | 2018          | 2019          | 2020          |
|--------------------------|---------------|---------------|---------------|---------------|---------------|---------------|
| <b>Romania</b>           | -             | -             | -             | -             | -             | -             |
| Urban                    | -28.769       | -38.338       | -22.306       | -19.165       | -19.479       | -38.666       |
| Rural                    | 28.769        | 38.338        | 22.306        | 19.165        | 19.479        | 38.666        |
| <b>Regiunea NORD-EST</b> | <b>-2.702</b> | <b>-3.293</b> | <b>-4.446</b> | <b>-5.429</b> | <b>-6.648</b> | <b>-6.560</b> |
| Urban                    | -5.424        | -5.731        | -4.709        | -4.979        | -5.934        | -9.937        |
| Rural                    | 2.722         | 2.438         | 263           | -450          | -714          | 3.377         |
| <b>Bacau</b>             | <b>-1.050</b> | <b>-1.272</b> | <b>-1.129</b> | <b>-1.571</b> | <b>-2.119</b> | <b>-1.530</b> |
| Urban                    | -1.451        | -1.753        | -976          | -1.306        | -1.699        | -1.903        |
| Rural                    | 401           | 481           | -153          | -265          | -420          | 373           |

### 3.4.2. Migrația internațională determinată de schimbarea domiciliului permanent

#### 3.4.2.1. Emigranți definitiv pe total țară, regiune de dezvoltare, județ și localități de plecare

persoane

|                     | 2015          | 2016          | 2017          | 2018          | 2019          | 2020          |
|---------------------|---------------|---------------|---------------|---------------|---------------|---------------|
| <b>Romania</b>      | <b>15.235</b> | <b>22.807</b> | <b>23.156</b> | <b>27.229</b> | <b>26.775</b> | <b>21.031</b> |
| Regiunea NORD-EST   | 2.729         | 4.197         | 4.408         | 5.486         | 5.945         | 4.976         |
| Bacău               | 592           | 856           | 880           | 1.062         | 1.172         | 782           |
| <i>Urban</i>        | 410           | 624           | 701           | 740           | 856           | 568           |
| Municipiul Bacău    | 270           | 437           | 460           | 514           | 622           | 402           |
| Municipiul Moinesti | 12            | 10            | 33            | 28            | 36            | 16            |
| Municipiul Onesti   | 59            | 84            | 105           | 91            | 92            | 73            |
| Oras Buhusi         | 27            | 20            | 40            | 47            | 34            | 26            |
| Oras Comanesti      | 22            | 42            | 30            | 35            | 38            | 28            |
| Oras Darmanesti     | 6             | 12            | 8             | 8             | 13            | 11            |
| Oras Slanic Moldova | 5             | 4             | 7             | 7             | 3             | 3             |
| Oras Tirgu Ocna     | 9             | 15            | 18            | 10            | 18            | 9             |
| <i>Rural</i>        | 182           | 232           | 179           | 322           | 316           | 214           |
| Agas                | 3             | 1             | 1             | 2             | 6             | 1             |
| Ardeoani            | -             | 3             | 2             | 2             | 1             | 3             |
| Asau                | 1             | 8             | 2             | 10            | 8             | 4             |
| Balcani             | 1             | 6             | 2             | 8             | 5             | 5             |
| Barsanesti          | 1             | 2             | 1             | 2             | 2             | 2             |
| Beresti-Bistrita    | -             | 4             | 2             | 4             | 2             | 1             |
| Beresti-Tazlau      | -             | -             | 5             | 2             | 5             | 3             |
| Berzunti            | 3             | 1             | 2             | 9             | -             | 3             |
| Blagesti            | 3             | 2             | 1             | 3             | 6             | 3             |
| Bogdanesti          | 1             | 5             | 1             | 1             | 3             | 2             |
| Brusturoasa         | -             | -             | -             | 2             | 3             | 1             |
| Buciumi             | -             | -             | -             | 3             | -             | 1             |
| Buhoci              | -             | 5             | 5             | 3             | 5             | 2             |
| Caiuti              | 2             | 1             | -             | 5             | 4             | 1             |
| Casin               | 3             | 5             | 5             | 4             | 1             | 1             |
| Cleja               | 3             | 8             | 3             | 2             | 4             | 9             |
| Colonesti           | 5             | 3             | 4             | 4             | 5             | 1             |
| Corbasca            | 20            | 14            | 5             | 13            | 8             | 16            |
| Cotofanesti         | -             | 2             | 1             | -             | 7             | -             |
| Damienesti          | 3             | 2             | 1             | 2             | 3             | -             |
| Dealul Morii        | 1             | -             | 1             | -             | 7             | 1             |
| Dofteana            | 1             | 3             | -             | 11            | 8             | 4             |
| Faraoani            | 8             | 4             | 5             | 4             | 6             | 4             |
| Filipeni            | -             | -             | 2             | -             | -             | -             |
| Filipesti           | 1             | -             | -             | 2             | -             | 6             |
| Gaiceana            | -             | -             | -             | 2             | -             | -             |
| Garleni             | 8             | 4             | 8             | 5             | 11            | 3             |

3

**3.4.2.1. Emigranti definitivi pe total tara, regiune de dezvoltare, judet si localitati de plecare - continuare**

persoane

|                    | 2015 | 2016 | 2017 | 2018 | 2019 | 2020 |
|--------------------|------|------|------|------|------|------|
| Ghimes-Faget       | -    | -    | -    | 2    | -    | 1    |
| Gioseni            | 3    | -    | -    | 2    | 3    | 3    |
| Glavanesti         | 5    | 2    | 1    | 1    | 1    | 1    |
| Gura Vaii          | 2    | 3    | 3    | 1    | 3    | 6    |
| Helegiu            | 2    | 1    | -    | 1    | 2    | -    |
| Hemeius            | 5    | 4    | 3    | 15   | 5    | 5    |
| Horgesti           | 3    | 4    | 1    | 4    | 2    | 4    |
| Huruiesti          | 1    | 1    | -    | 2    | -    | -    |
| Itesti             | -    | -    | -    | -    | -    | 1    |
| Izvoru Berheciului | -    | -    | 2    | -    | 3    | -    |
| Letea Veche        | 2    | 7    | 3    | 10   | 5    | 8    |
| Lipova             | -    | -    | -    | -    | 2    | -    |
| Livezi             | -    | 1    | 5    | 6    | 1    | 3    |
| Luizi-Calugara     | 5    | 10   | 9    | 8    | 13   | 3    |
| Magiresti          | 2    | 1    | 1    | 5    | 8    | 1    |
| Magura             | -    | 5    | 3    | 9    | 5    | 5    |
| Manastirea Casin   | 2    | 2    | 1    | 2    | 2    | 3    |
| Margineni          | 6    | 18   | 11   | 13   | 19   | 9    |
| Motoseni           | -    | 3    | -    | 2    | -    | 1    |
| Negri              | -    | 1    | 1    | -    | 1    | 2    |
| Nicolae Balcescu   | 14   | 5    | 12   | 9    | 16   | 4    |
| Odobesti           | 1    | -    | 2    | 6    | -    | 2    |
| Oituz              | 8    | 8    | 5    | 13   | 8    | 1    |
| Oncesti            | -    | 1    | -    | 2    | 5    | 4    |
| Orbeni             | 1    | 2    | 2    | 11   | 4    | 4    |
| Palanca            | -    | -    | 2    | 2    | 1    | 2    |
| Pancesti           | 2    | 2    | 1    | 3    | 4    | 3    |
| Parava             | 7    | 5    | 3    | 7    | 1    | 2    |
| Pargaresti         | 1    | 4    | -    | 1    | 3    | 4    |
| Parincea           | -    | 1    | 1    | 2    | 3    | 2    |
| Parjol             | 1    | 2    | 4    | 2    | 3    | 3    |
| Plopana            | 3    | -    | 3    | 7    | -    | 4    |
| Podu Turcului      | 3    | 4    | 3    | 1    | 5    | 3    |
| Poduri             | 1    | 2    | 3    | 2    | 11   | 10   |
| Prajesti           | -    | -    | -    | -    | -    | -    |
| Racaciuni          | 3    | 1    | -    | 7    | 7    | -    |
| Rachitoasa         | 2    | 6    | 1    | -    | 4    | 1    |
| Racova             | 1    | 1    | -    | 1    | -    | 1    |
| Rosiori            | 1    | 1    | 3    | 4    | 1    | -    |
| Sanduleni          | 8    | 1    | 2    | 2    | 4    | 4    |
| Sarata             | 3    | 3    | 3    | 4    | 2    | -    |
| Sascut             | 1    | 10   | 8    | 10   | 13   | 6    |
| Saucesti           | 2    | 2    | 2    | 2    | 3    | 6    |
| Scorteni           | -    | 1    | 1    | 1    | 3    | 2    |
| Secuieni           | 2    | 1    | -    | 1    | 3    | 1    |
| Solont             | -    | -    | -    | 2    | 2    | 1    |
| Stanisesti         | 1    | -    | 1    | 2    | 2    | 1    |

**3.4.2.1. Emigranti definitivi pe total tara, regiune de dezvoltare, judet si localitati de plecare - continuare**

|                 | persoane |      |      |      |      |      |
|-----------------|----------|------|------|------|------|------|
|                 | 2015     | 2016 | 2017 | 2018 | 2019 | 2020 |
| Stefan cel Mare | -        | 4    | 2    | 8    | 6    | 2    |
| Strugari        | -        | 5    | 3    | 1    | 3    | -    |
| Tamasi          | -        | 1    | -    | -    | 3    | -    |
| Targu Trotus    | -        | 3    | 1    | 3    | 3    | 2    |
| Tatarasti       | 4        | -    | -    | 5    | -    | -    |
| Traian          | 1        | 6    | -    | 3    | -    | 2    |
| Ungureni        | 2        | -    | -    | 2    | 3    | 3    |
| Urechesti       | 1        | 3    | 2    | 2    | 1    | -    |
| Valea Seaca     | -        | -    | 1    | 2    | -    | -    |
| Vultureni       | -        | 1    | 2    | -    | -    | -    |
| Zemes           | 2        | -    | 3    | 4    | 4    | 1    |

**3**

**3.4.2.2. Imigranti definitivi pe total tara, regiune de dezvoltare, judet si localitati de sosire**

|                     | persoane      |               |               |               |               |               |
|---------------------|---------------|---------------|---------------|---------------|---------------|---------------|
|                     | 2015          | 2016          | 2017          | 2018          | 2019          | 2020          |
| <b>Romania</b>      | <b>23.093</b> | <b>27.863</b> | <b>50.199</b> | <b>65.678</b> | <b>64.479</b> | <b>32.250</b> |
| Regiunea NORD-EST   | 15.059        | 16.098        | 28.508        | 34.572        | 35.101        | 14.558        |
| Bacau               | 1.222         | 1.075         | 2.382         | 1.964         | 1.608         | 654           |
| <i>Urban</i>        | <i>1.137</i>  | <i>1.000</i>  | <i>2.265</i>  | <i>1.827</i>  | <i>1.475</i>  | <i>594</i>    |
| Municipiul Bacau    | 1.045         | 646           | 1.146         | 1.032         | 1.030         | 396           |
| Municipiul Moinesti | 15            | 10            | 9             | 23            | 10            | 3             |
| Municipiul Onesti   | 30            | 26            | 44            | 40            | 28            | 15            |
| Oras Buhusi         | 21            | 297           | 1.030         | 683           | 344           | 153           |
| Oras Comanesti      | 9             | 6             | 22            | 19            | 16            | 9             |
| Oras Darmanesti     | -             | 2             | 1             | -             | 1             | -             |
| Oras Slanic Moldova | 2             | 8             | 8             | 14            | 29            | 8             |
| Oras Targu Ocna     | 15            | 5             | 5             | 16            | 17            | 10            |
| <i>Rural</i>        | <i>85</i>     | <i>75</i>     | <i>117</i>    | <i>137</i>    | <i>133</i>    | <i>60</i>     |
| Agas                | 2             | -             | -             | 3             | 3             | 1             |
| Ardeoani            | -             | -             | 1             | 3             | 1             | -             |
| Asau                | -             | -             | -             | 2             | 2             | -             |
| Balcani             | -             | -             | 1             | 3             | 4             | -             |
| Barsanesti          | 3             | -             | -             | 5             | -             | 1             |
| Beresti-Bistrita    | -             | -             | -             | -             | -             | -             |
| Beresti-Tazlau      | 1             | -             | 1             | 3             | 1             | -             |
| Berzunti            | 1             | -             | 1             | 3             | 1             | -             |
| Blagesti            | 1             | 1             | 1             | 2             | 3             | -             |
| Bogdanesti          | -             | -             | -             | 1             | -             | -             |
| Brusturoasa         | -             | 2             | 4             | -             | 1             | 1             |
| Buciumi             | -             | -             | 1             | 3             | 1             | 4             |
| Buhoci              | 4             | 1             | 1             | 1             | 2             | 2             |
| Caiuti              | -             | 5             | 1             | 1             | -             | -             |
| Casin               | 1             | 2             | 3             | 2             | 1             | 1             |
| Cleja               | 1             | 1             | 2             | -             | -             | -             |

**3.4.2.2. Imigranti definitivi pe total tara, regiune de dezvoltare, judet si localitati de sosire - continuare**

persoane

|                    | 2015 | 2016 | 2017 | 2018 | 2019 | 2020 |
|--------------------|------|------|------|------|------|------|
| Colonesti          | -    | -    | 1    | 1    | -    | 1    |
| Corbasca           | 3    | 4    | 3    | 7    | 8    | -    |
| Cotofanesti        | 3    | -    | -    | -    | 3    | -    |
| Damienesti         | 1    | -    | -    | 2    | -    | -    |
| Dealul Morii       | -    | -    | -    | 3    | -    | -    |
| Dofteana           | 1    | 3    | 1    | 1    | 1    | -    |
| Faraoani           | 3    | -    | 4    | 1    | 1    | 4    |
| Filipeni           | -    | -    | -    | -    | 1    | -    |
| Filipesti          | 3    | -    | 1    | -    | 1    | -    |
| Gaiceana           | -    | -    | 2    | 1    | 2    | 1    |
| Garleni            | 3    | 3    | 1    | 8    | -    | 3    |
| Ghimes-Faget       | 1    | -    | -    | -    | -    | -    |
| Gioseni            | 1    | 1    | -    | -    | 1    | -    |
| Glavanesti         | 1    | 1    | -    | -    | 1    | -    |
| Gura Vaii          | -    | 2    | 4    | -    | -    | -    |
| Helegiu            | -    | 2    | 1    | 2    | 5    | 1    |
| Hemeius            | 1    | 1    | 4    | 5    | 5    | 1    |
| Horgesti           | 2    | -    | 1    | 2    | 2    | 2    |
| Huruiesti          | -    | -    | -    | -    | 1    | -    |
| Itesti             | -    | -    | -    | 3    | -    | 2    |
| Izvoru Berheciului | 2    | 1    | 2    | -    | -    | 1    |
| Letea Veche        | 1    | 3    | 4    | 3    | 4    | -    |
| Lipova             | -    | -    | -    | -    | 3    | 2    |
| Livezi             | 8    | 5    | 2    | 1    | 3    | 1    |
| Luizi-Calugara     | -    | 3    | -    | 4    | 7    | -    |
| Magiresti          | -    | 1    | 2    | 1    | 1    | 1    |
| Magura             | 3    | 1    | 2    | 3    | 3    | 1    |
| Manastirea Casin   | 1    | 1    | 4    | 1    | 2    | -    |
| Margineni          | 1    | 3    | 9    | 6    | 4    | 5    |
| Motoseni           | -    | 1    | -    | -    | -    | -    |
| Negri              | -    | -    | 2    | -    | -    | -    |
| Nicolae Balcescu   | 3    | 2    | 9    | 4    | 6    | -    |
| Odobesti           | -    | -    | 1    | 3    | 2    | -    |
| Oituz              | 2    | -    | 1    | 4    | 1    | -    |
| Oncesti            | -    | -    | -    | -    | -    | -    |
| Orbeni             | -    | -    | 1    | 3    | -    | -    |
| Palanca            | -    | -    | 1    | 1    | 5    | 2    |
| Pancesti           | -    | -    | 2    | -    | 1    | -    |
| Parava             | -    | -    | 1    | -    | 3    | 2    |
| Pargaresti         | -    | 1    | 4    | 1    | -    | 1    |
| Parincea           | -    | -    | -    | -    | 1    | -    |
| Parjol             | 3    | -    | 7    | 4    | 2    | 1    |
| Plopana            | -    | -    | -    | -    | -    | -    |

3

**3.4.2.2. Imigranți definitivi pe total țară, regiune de dezvoltare, județ și localități de sosire - continuare**

|                 | persoane |      |      |      |      |      |
|-----------------|----------|------|------|------|------|------|
|                 | 2015     | 2016 | 2017 | 2018 | 2019 | 2020 |
| Podu Turcului   | 1        | -    | -    | 4    | 1    | -    |
| Poduri          | 2        | -    | -    | 2    | 6    | -    |
| Prajesti        | 2        | -    | -    | 3    | 1    | 2    |
| Racaciuni       | -        | 2    | 6    | 3    | 2    | 2    |
| Rachitoasa      | 2        | 2    | 1    | -    | 1    | -    |
| Racova          | 2        | -    | 1    | -    | 1    | 2    |
| Rosiori         | -        | -    | -    | 1    | -    | -    |
| Sanduleni       | 1        | -    | -    | -    | 2    | -    |
| Sarata          | 3        | 2    | 1    | 1    | 1    | -    |
| Sascut          | 2        | 4    | 2    | 3    | 2    | 2    |
| Saucești        | -        | 3    | 2    | 1    | -    | 1    |
| Scorteni        | -        | -    | -    | -    | 1    | -    |
| Secuieni        | -        | -    | 1    | -    | -    | -    |
| Solont          | 2        | 3    | -    | 1    | 4    | 3    |
| Stanisestii     | 1        | 1    | 3    | 1    | -    | -    |
| Stefan cel Mare | 2        | -    | -    | 1    | -    | -    |
| Strugari        | 1        | -    | 2    | -    | 2    | 2    |
| Tamasii         | -        | -    | -    | 2    | 3    | -    |
| Targu Trotus    | 1        | -    | 1    | 2    | -    | -    |
| Tatarasti       | -        | 1    | 1    | 2    | 1    | -    |
| Traian          | 1        | 2    | 1    | 1    | 5    | 1    |
| Ungureni        | -        | 1    | -    | 2    | -    | 2    |
| Urechești       | -        | 2    | -    | -    | -    | 1    |
| Valea Seaca     | 1        | 1    | 1    | -    | -    | -    |
| Vultureni       | -        | -    | -    | -    | -    | -    |
| Zemes           | -        | -    | -    | -    | -    | -    |

**3**

**3.4.2.3. Soldul migrației internaționale definitive pe total țară, regiune de dezvoltare și județ**

|                   | persoane     |              |               |               |               |               |
|-------------------|--------------|--------------|---------------|---------------|---------------|---------------|
|                   | 2015         | 2016         | 2017          | 2018          | 2019          | 2020          |
| <b>Romania</b>    | <b>7.858</b> | <b>5.056</b> | <b>27.043</b> | <b>38.449</b> | <b>37.704</b> | <b>11.219</b> |
| Regiunea NORD-EST | 12.330       | 11.901       | 24.100        | 29.086        | 29.156        | 9.582         |
| Bacau             | 630          | 219          | 1.502         | 902           | 436           | -128          |



## 3.5. Nuptialitate

### 3.5.1. Casatorii pe medii, total tara, regiune de dezvoltare, judet si localitati

numar

|                          | 2015           | 2016           | 2017           | 2018           | 2019           | 2020          |
|--------------------------|----------------|----------------|----------------|----------------|----------------|---------------|
| <b>Romania</b>           | <b>125.454</b> | <b>133.183</b> | <b>142.613</b> | <b>143.292</b> | <b>128.610</b> | <b>81.343</b> |
| Urban                    | 80.975         | 84.226         | 91.212         | 91.960         | 77.117         | 46.918        |
| Rural                    | 44.479         | 48.957         | 51.401         | 51.332         | 51.493         | 34.425        |
| <b>Regiunea NORD-EST</b> | <b>21.689</b>  | <b>23.344</b>  | <b>24.102</b>  | <b>24.435</b>  | <b>23.758</b>  | <b>14.555</b> |
| Urban                    | 11.883         | 12.507         | 12.616         | 12.679         | 11.901         | 6.852         |
| Rural                    | 9.806          | 10.837         | 11.486         | 11.756         | 11.857         | 7.703         |
| <b>Bacau</b>             | <b>3.833</b>   | <b>4.109</b>   | <b>4.182</b>   | <b>4.398</b>   | <b>4.167</b>   | <b>2.366</b>  |
| Urban                    | 2.170          | 2.258          | 2.201          | 2.396          | 2.249          | 1.282         |
| Municipiul Bacau         | 1.315          | 1.366          | 1.317          | 1.542          | 1.389          | 801           |
| Municipiul Moinesti      | 143            | 166            | 144            | 124            | 133            | 75            |
| Municipiul Onesti        | 284            | 291            | 297            | 255            | 283            | 141           |
| Oras Buhusi              | 121            | 107            | 133            | 151            | 124            | 71            |
| Oras Comanesti           | 122            | 145            | 148            | 128            | 118            | 79            |
| Oras Darmanesti          | 88             | 85             | 62             | 100            | 92             | 43            |
| Oras Slanic Moldova      | 26             | 35             | 30             | 36             | 38             | 26            |
| Oras Targu Ocna          | 71             | 63             | 70             | 60             | 72             | 46            |
| Rural                    | 1.663          | 1.851          | 1.981          | 2.002          | 1.918          | 1.084         |
| Agas                     | 26             | 29             | 29             | 29             | 35             | 16            |
| Ardeoani                 | 14             | 20             | 9              | 7              | 11             | 7             |
| Asau                     | 35             | 33             | 46             | 43             | 29             | 13            |
| Balcani                  | 29             | 39             | 40             | 41             | 46             | 23            |
| Barsanesti               | 20             | 23             | 28             | 24             | 29             | 13            |
| Beresti-Bistrita         | 14             | 12             | 13             | 7              | 13             | 8             |
| Beresti-Tazlau           | 32             | 31             | 31             | 35             | 29             | 17            |
| Berzunti                 | 30             | 20             | 21             | 36             | 25             | 21            |
| Blagesti                 | 29             | 34             | 31             | 32             | 26             | 24            |
| Bogdanesti               | 10             | 14             | 17             | 10             | 13             | 9             |
| Brusturoasa              | 12             | 10             | 21             | 22             | 14             | 12            |
| Buciumi                  | 8              | 12             | 16             | 14             | 15             | 14            |
| Buhoci                   | 22             | 28             | 20             | 18             | 20             | 18            |
| Caiuti                   | 23             | 23             | 29             | 26             | 33             | 16            |
| Casin                    | 14             | 17             | 19             | 15             | 17             | 6             |
| Cleja                    | 41             | 25             | 40             | 23             | 34             | 12            |
| Colonesti                | 13             | 11             | 10             | 9              | 6              | 8             |
| Corbasca                 | 26             | 34             | 48             | 33             | 34             | 11            |
| Cotofanesti              | 10             | 12             | 19             | 17             | 20             | 10            |
| Damienesti               | 4              | 3              | 3              | 7              | 6              | 6             |
| Dealul Morii             | 9              | 11             | 13             | 14             | 8              | 5             |
| Dofteana                 | 50             | 65             | 73             | 68             | 51             | 35            |

**3.5.1. Casatoriile pe medii, total tara, regiune de dezvoltare, judet si localitati - continuare**

|                    | 2015 | 2016 | 2017 | 2018 | 2019 | 2020 | numar |
|--------------------|------|------|------|------|------|------|-------|
| Faraoani           | 25   | 25   | 20   | 27   | 17   | 8    | 8     |
| Filipeni           | 8    | 10   | 2    | 7    | 11   | 2    | 2     |
| Filipesti          | 19   | 17   | 24   | 40   | 24   | 14   | 14    |
| Gaiceana           | 12   | 13   | 13   | 10   | 8    | 10   | 10    |
| Garleni            | 46   | 29   | 34   | 48   | 43   | 18   | 18    |
| Ghimes-Faget       | 15   | 16   | 20   | 26   | 29   | 11   | 11    |
| Gioseni            | 32   | 26   | 27   | 25   | 28   | 12   | 12    |
| Glavanesti         | 17   | 14   | 11   | 10   | 5    | 10   | 10    |
| Gura Vaii          | 17   | 29   | 20   | 19   | 15   | 20   | 20    |
| Helegiu            | 29   | 27   | 34   | 31   | 34   | 20   | 20    |
| Hemeius            | 35   | 37   | 39   | 39   | 45   | 24   | 24    |
| Horgesti           | 21   | 39   | 38   | 45   | 40   | 30   | 30    |
| Huruiesti          | 9    | 9    | 8    | 11   | 4    | 6    | 6     |
| Itesti             | 6    | 5    | 10   | 6    | 3    | -    | -     |
| Izvoru Berheciului | 5    | 7    | 10   | 9    | 6    | 4    | 4     |
| Letea Veche        | 36   | 32   | 38   | 40   | 33   | 18   | 18    |
| Lipova             | 9    | 7    | 20   | 10   | 17   | 12   | 12    |
| Livezi             | 18   | 24   | 21   | 21   | 19   | 11   | 11    |
| Luizi-Calugara     | 18   | 23   | 30   | 32   | 35   | 10   | 10    |
| Magiresti          | 31   | 21   | 21   | 26   | 17   | 21   | 21    |
| Magura             | 14   | 28   | 41   | 36   | 48   | 28   | 28    |
| Manastirea Casin   | 25   | 21   | 29   | 32   | 42   | 19   | 19    |
| Margineni          | 52   | 53   | 54   | 55   | 40   | 24   | 24    |
| Motoseni           | 14   | 22   | 16   | 12   | 14   | 13   | 13    |
| Negri              | 13   | 8    | 14   | 21   | 12   | 6    | 6     |
| Nicolae Balcescu   | 43   | 55   | 61   | 51   | 58   | 28   | 28    |
| Odobesti           | 9    | 11   | 8    | 9    | 12   | 4    | 4     |
| Oituz              | 48   | 51   | 40   | 62   | 48   | 21   | 21    |
| Oncesti            | 9    | 9    | 7    | 8    | 6    | 3    | 3     |
| Orbeni             | 15   | 28   | 25   | 17   | 14   | 13   | 13    |
| Palanca            | 18   | 19   | 21   | 18   | 20   | 8    | 8     |
| Pancesti           | 21   | 10   | 15   | 23   | 23   | 9    | 9     |
| Parava             | 17   | 10   | 8    | 15   | 20   | 8    | 8     |
| Pargaresti         | 19   | 20   | 28   | 24   | 16   | 8    | 8     |
| Parincea           | 12   | 18   | 18   | 13   | 21   | 8    | 8     |
| Parjol             | 23   | 36   | 33   | 32   | 30   | 15   | 15    |
| Plopana            | 8    | 13   | 12   | 7    | 14   | 3    | 3     |
| Podu Turcului      | 20   | 20   | 22   | 29   | 22   | 8    | 8     |
| Poduri             | 33   | 51   | 58   | 42   | 43   | 25   | 25    |
| Prajesti           | 11   | 8    | 11   | 5    | 14   | 3    | 3     |

**3**

### 3.5.1. Casatorii pe medii, total tara, regiune de dezvoltare, judet si localitati - continuare

numar

|                 | 2015 | 2016 | 2017 | 2018 | 2019 | 2020 |
|-----------------|------|------|------|------|------|------|
| Racaciuni       | 40   | 42   | 45   | 42   | 44   | 31   |
| Rachitoasa      | 14   | 12   | 12   | 17   | 14   | 19   |
| Racova          | 7    | 24   | 19   | 19   | 23   | 3    |
| Rosiori         | 9    | 6    | 20   | 11   | 5    | 9    |
| Sanduleni       | 20   | 18   | 22   | 22   | 27   | 13   |
| Sarata          | 10   | 17   | 10   | 14   | 17   | 5    |
| Sascut          | 41   | 49   | 43   | 52   | 48   | 33   |
| Saucesti        | 24   | 24   | 26   | 35   | 24   | 14   |
| Scorteni        | 13   | 10   | 12   | 15   | 18   | 9    |
| Secuieni        | 6    | 9    | 10   | 13   | 11   | 9    |
| Solont          | 7    | 24   | 8    | 20   | 19   | 6    |
| Stanisesti      | 10   | 18   | 20   | 23   | 21   | 12   |
| Stefan cel Mare | 9    | 18   | 22   | 17   | 14   | 9    |
| Strugari        | 7    | 9    | 10   | 6    | 12   | 6    |
| Tamasi          | 10   | 18   | 18   | 21   | 14   | 10   |
| Targu Trotus    | 23   | 26   | 26   | 33   | 22   | 11   |
| Tatarasti       | 12   | 15   | 7    | 9    | 10   | 4    |
| Traian          | 12   | 21   | 14   | 16   | 8    | 9    |
| Ungureni        | 20   | 17   | 21   | 21   | 28   | 10   |
| Urechesti       | 13   | 14   | 20   | 19   | 17   | 9    |
| Valea Seaca     | 14   | 17   | 24   | 20   | 19   | 13   |
| Vultureni       | 9    | 6    | 5    | 9    | 7    | 5    |
| Zemes           | 30   | 30   | 30   | 25   | 32   | 16   |

### 3.5.2. Rata de nuptialitate pe medii, total tara, regiune de dezvoltare, judet si localitati

casatorii la 1000 locuitori

|                          | 2015       | 2016       | 2017       | 2018       | 2019       | 2020       |
|--------------------------|------------|------------|------------|------------|------------|------------|
| <b>Romania</b>           | <b>5,6</b> | <b>6,0</b> | <b>6,4</b> | <b>6,5</b> | <b>5,8</b> | <b>3,7</b> |
| Urban                    | 6,4        | 6,7        | 7,3        | 7,3        | 6,2        | 3,7        |
| Rural                    | 4,6        | 5,0        | 5,3        | 5,3        | 5,3        | 3,6        |
| <b>Regiunea NORD-EST</b> | <b>5,5</b> | <b>5,9</b> | <b>6,1</b> | <b>6,1</b> | <b>6,0</b> | <b>3,6</b> |
| Urban                    | 6,7        | 7,1        | 7,1        | 7,0        | 6,5        | 3,7        |
| Rural                    | 4,5        | 5,0        | 5,3        | 5,4        | 5,5        | 3,6        |
| <b>Bacau</b>             | <b>5,1</b> | <b>5,5</b> | <b>5,6</b> | <b>5,9</b> | <b>5,6</b> | <b>3,2</b> |
| Urban                    | 6,1        | 6,4        | 6,2        | 6,8        | 6,4        | 3,7        |
| Municipiul Bacau         | 6,7        | 6,9        | 6,7        | 7,8        | 7,0        | 4,1        |
| Municipiul Moinesti      | 5,8        | 6,7        | 5,9        | 5,1        | 5,5        | 3,1        |
| Municipiul Onesti        | 5,4        | 5,6        | 5,7        | 5,0        | 5,6        | 2,8        |
| Oras Buhusi              | 5,7        | 5,1        | 6,1        | 6,7        | 5,4        | 3,1        |
| Oras Comanesti           | 5,1        | 6,0        | 6,2        | 5,4        | 5,0        | 3,4        |
| Oras Darmanesti          | 5,9        | 5,7        | 4,2        | 6,8        | 6,3        | 2,9        |
| Oras Slanic Moldova      | 5,0        | 6,8        | 5,8        | 7,1        | 7,5        | 5,1        |
| Oras Targu Ocna          | 5,4        | 4,8        | 5,4        | 4,6        | 5,6        | 3,6        |

**3.5.2. Rata de nuptialitate pe medii, total tara, regiune de dezvoltare, judet si localitati - continuare**

|                    | casatorii la 1000 locuitori |      |      |      |      |      |
|--------------------|-----------------------------|------|------|------|------|------|
|                    | 2015                        | 2016 | 2017 | 2018 | 2019 | 2020 |
| <i>Rural</i>       | 4,2                         | 4,7  | 5,0  | 5,1  | 4,9  | 2,8  |
| Agas               | 4,2                         | 4,7  | 4,7  | 4,8  | 5,8  | 2,7  |
| Ardeoani           | 5,6                         | 8,1  | 3,7  | 2,9  | 4,6  | 3,0  |
| Asau               | 4,9                         | 4,6  | 6,5  | 6,2  | 4,2  | 1,9  |
| Balcani            | 3,6                         | 4,8  | 5,0  | 5,1  | 5,8  | 2,9  |
| Barsanesti         | 4,1                         | 4,8  | 5,9  | 5,1  | 6,3  | 2,9  |
| Beresti-Bistrita   | 6,3                         | 5,4  | 5,8  | 3,2  | 6,0  | 3,7  |
| Beresti-Tazlau     | 5,6                         | 5,4  | 5,4  | 6,2  | 5,2  | 3,1  |
| Berzunti           | 5,6                         | 3,7  | 3,9  | 6,8  | 4,7  | 4,0  |
| Blagesti           | 3,8                         | 4,5  | 4,0  | 4,2  | 3,4  | 3,2  |
| Bogdanesti         | 3,5                         | 4,9  | 6,0  | 3,6  | 4,7  | 3,3  |
| Brusturoasa        | 3,4                         | 2,9  | 6,0  | 6,4  | 4,1  | 3,5  |
| Buciumi            | 2,5                         | 3,7  | 4,9  | 4,3  | 4,6  | 4,3  |
| Buhoci             | 4,2                         | 5,4  | 3,9  | 3,5  | 3,9  | 3,5  |
| Caiuti             | 4,2                         | 4,3  | 5,4  | 4,8  | 6,1  | 3,0  |
| Casin              | 3,5                         | 4,2  | 4,7  | 3,7  | 4,3  | 1,5  |
| Cleja              | 5,7                         | 3,5  | 5,6  | 3,3  | 4,9  | 1,7  |
| Colonesti          | 5,6                         | 4,8  | 4,3  | 3,9  | 2,6  | 3,5  |
| Corbasca           | 4,6                         | 6,1  | 8,6  | 5,9  | 6,1  | 2,0  |
| Cotofanesti        | 2,8                         | 3,3  | 5,2  | 4,7  | 5,5  | 2,8  |
| Damienesti         | 2,1                         | 1,6  | 1,6  | 3,7  | 3,3  | 3,3  |
| Dealul Morii       | 3,2                         | 3,9  | 4,6  | 5,1  | 2,9  | 1,9  |
| Dofteana           | 4,4                         | 5,7  | 6,5  | 6,0  | 4,6  | 3,1  |
| Faraoani           | 4,5                         | 4,5  | 3,7  | 5,0  | 3,1  | 1,5  |
| Filipeni           | 3,5                         | 4,4  | 0,9  | 3,2  | 5,1  | 0,9  |
| Filipesti          | 4,0                         | 3,6  | 5,2  | 8,6  | 5,2  | 3,1  |
| Gaiceana           | 4,1                         | 4,5  | 4,6  | 3,6  | 2,9  | 3,6  |
| Garleni            | 6,5                         | 4,1  | 4,8  | 6,8  | 6,1  | 2,5  |
| Ghimes-Faget       | 3,0                         | 3,3  | 4,2  | 5,4  | 6,1  | 2,3  |
| Gioseni            | 7,6                         | 6,1  | 6,3  | 5,8  | 6,5  | 2,8  |
| Glavanesti         | 5,0                         | 4,2  | 3,3  | 3,1  | 1,6  | 3,2  |
| Gura Vaii          | 3,2                         | 5,5  | 3,8  | 3,7  | 3,0  | 4,0  |
| Helegiu            | 4,3                         | 4,0  | 5,1  | 4,7  | 5,2  | 3,1  |
| Hemeius            | 6,5                         | 6,6  | 6,7  | 6,5  | 7,3  | 3,8  |
| Horgesti           | 3,8                         | 6,9  | 6,8  | 7,9  | 7,0  | 5,2  |
| Huruiesti          | 3,7                         | 3,7  | 3,4  | 4,7  | 1,8  | 2,7  |
| Itesti             | 4,0                         | 3,3  | 6,6  | 3,9  | 2,0  | -    |
| Izvoru Berheciului | 3,0                         | 4,1  | 6,0  | 5,5  | 3,8  | 2,5  |
| Letea Veche        | 5,3                         | 4,6  | 5,3  | 5,6  | 4,5  | 2,4  |
| Lipova             | 2,8                         | 2,2  | 6,2  | 3,1  | 5,4  | 3,8  |
| Livezi             | 3,2                         | 4,3  | 3,8  | 3,8  | 3,5  | 2,0  |
| Luizi-Calugara     | 3,3                         | 4,3  | 5,7  | 6,1  | 6,8  | 2,0  |
| Magiresti          | 7,1                         | 4,9  | 4,9  | 6,1  | 4,0  | 5,0  |
| Magura             | 2,8                         | 5,4  | 7,8  | 6,8  | 8,9  | 5,1  |
| Manastirea Casin   | 4,5                         | 3,8  | 5,3  | 5,9  | 7,8  | 3,5  |
| Margineni          | 5,3                         | 5,3  | 5,4  | 5,5  | 4,0  | 2,4  |
| Motoseni           | 4,0                         | 6,4  | 4,7  | 3,6  | 4,3  | 4,0  |

3

**3.5.2. Rata de nuptialitate pe medii, total tara, regiune de dezvoltare, judet si localitati -  
continuare**

casatorii la 1000 locuitori

|                  | 2015 | 2016 | 2017 | 2018 | 2019 | 2020 |
|------------------|------|------|------|------|------|------|
| Negri            | 4,4  | 2,7  | 4,9  | 7,5  | 4,3  | 2,2  |
| Nicolae Balcescu | 4,3  | 5,5  | 6,0  | 5,0  | 5,7  | 2,8  |
| Odobesti         | 3,7  | 4,4  | 3,2  | 3,6  | 4,9  | 1,6  |
| Oituz            | 5,0  | 5,4  | 4,3  | 6,6  | 5,2  | 2,3  |
| Oncesti          | 5,3  | 5,4  | 4,2  | 4,9  | 3,7  | 1,9  |
| Orbeni           | 3,8  | 7,1  | 6,3  | 4,4  | 3,6  | 3,4  |
| Palanca          | 5,2  | 5,5  | 6,1  | 5,3  | 5,9  | 2,4  |
| Pancesti         | 4,8  | 2,3  | 3,4  | 5,2  | 5,3  | 2,1  |
| Parava           | 5,0  | 2,9  | 2,4  | 4,4  | 5,9  | 2,4  |
| Pargaresti       | 3,9  | 4,1  | 5,8  | 5,0  | 3,4  | 1,7  |
| Parincea         | 3,0  | 4,6  | 4,6  | 3,4  | 5,6  | 2,2  |
| Parjol           | 3,5  | 5,5  | 5,1  | 5,0  | 4,8  | 2,4  |
| Plopana          | 2,3  | 3,8  | 3,6  | 2,1  | 4,3  | 0,9  |
| Podu Turcului    | 3,9  | 3,9  | 4,3  | 5,8  | 4,5  | 1,6  |
| Poduri           | 4,1  | 6,3  | 7,2  | 5,2  | 5,4  | 3,1  |
| Prajesti         | 4,7  | 3,4  | 4,8  | 2,2  | 6,3  | 1,4  |
| Racaciuni        | 4,8  | 5,0  | 5,4  | 5,0  | 5,2  | 3,7  |
| Rachitoasa       | 2,8  | 2,5  | 2,5  | 3,6  | 3,0  | 4,1  |
| Racova           | 1,9  | 6,7  | 5,3  | 5,3  | 6,4  | 0,8  |
| Rosiori          | 3,8  | 2,5  | 8,3  | 4,6  | 2,1  | 3,8  |
| Sanduleni        | 4,3  | 3,9  | 4,7  | 4,7  | 5,8  | 2,8  |
| Sarata           | 4,5  | 7,6  | 4,5  | 6,2  | 7,5  | 2,2  |
| Sascut           | 4,1  | 4,9  | 4,3  | 5,3  | 4,9  | 3,4  |
| Saucesti         | 4,4  | 4,4  | 4,8  | 6,4  | 4,4  | 2,6  |
| Scorteni         | 4,2  | 3,3  | 3,9  | 4,9  | 6,0  | 3,0  |
| Secuieni         | 2,6  | 3,9  | 4,4  | 5,7  | 4,8  | 3,9  |
| Solont           | 1,9  | 6,5  | 2,2  | 5,6  | 5,4  | 1,7  |
| Stanisesti       | 2,1  | 3,8  | 4,3  | 4,9  | 4,6  | 2,6  |
| Stefan cel Mare  | 1,7  | 3,4  | 4,2  | 3,2  | 2,7  | 1,7  |
| Strugari         | 2,7  | 3,5  | 4,0  | 2,4  | 5,0  | 2,5  |
| Tamasi           | 3,2  | 5,8  | 5,8  | 6,8  | 4,5  | 3,2  |
| Targu Trotus     | 4,0  | 4,6  | 4,6  | 5,8  | 3,9  | 2,0  |
| Tatarasti        | 4,8  | 6,1  | 2,9  | 3,7  | 4,1  | 1,7  |
| Traian           | 3,8  | 6,6  | 4,4  | 5,1  | 2,6  | 2,9  |
| Ungureni         | 5,1  | 4,3  | 5,4  | 5,4  | 7,3  | 2,6  |
| Urechesti        | 3,4  | 3,7  | 5,4  | 5,2  | 4,6  | 2,5  |
| Valea Seaca      | 3,2  | 3,9  | 5,4  | 4,5  | 4,3  | 3,0  |
| Vultureni        | 4,2  | 2,9  | 2,4  | 4,5  | 3,6  | 2,6  |
| Zemes            | 6,1  | 6,1  | 6,2  | 5,2  | 6,7  | 3,4  |

3

**3.5.3. Varsta medie a sotilor la casatorie (indiferent de rangul acesteia) pe medii, sexe, total tara, regiune de dezvoltare si judet**

ani

|                              | 2015        |             | 2016        |             | 2017        |             | 2018        |             | 2019        |             | 2020        |             |
|------------------------------|-------------|-------------|-------------|-------------|-------------|-------------|-------------|-------------|-------------|-------------|-------------|-------------|
|                              | sot         | sotie       | sot         | sotie       | sot         | sotie       | sot         | sotie       | sot         | sotie       | sot         | sotie       |
| <b>Romania</b>               | <b>32,5</b> | <b>29,1</b> | <b>32,7</b> | <b>29,4</b> | <b>33,3</b> | <b>30,1</b> | <b>33,8</b> | <b>30,6</b> | <b>33,7</b> | <b>30,6</b> | <b>34,0</b> | <b>30,8</b> |
| Urban                        | 33,0        | 30,0        | 33,3        | 30,3        | 34,0        | 31,1        | 34,6        | 31,7        | 34,4        | 31,5        | 34,7        | 31,8        |
| Rural                        | 31,4        | 27,6        | 31,7        | 27,9        | 32,0        | 28,2        | 32,2        | 28,7        | 32,6        | 29,2        | 33,0        | 29,5        |
| <b>Regiunea<br/>NORD-EST</b> | <b>31,4</b> | <b>28,0</b> | <b>31,7</b> | <b>28,2</b> | <b>31,9</b> | <b>28,4</b> | <b>32,3</b> | <b>28,9</b> | <b>32,6</b> | <b>29,3</b> | <b>33,0</b> | <b>29,7</b> |
| Urban                        | 32,1        | 29,0        | 32,4        | 29,3        | 32,6        | 29,4        | 33,2        | 30,1        | 33,6        | 30,5        | 34,2        | 31,0        |
| Rural                        | 30,6        | 26,7        | 30,8        | 27,0        | 31,2        | 27,3        | 31,3        | 27,6        | 31,7        | 28,1        | 32,0        | 28,5        |
| <b>Bacau</b>                 | <b>32,1</b> | <b>28,6</b> | <b>32,6</b> | <b>29,0</b> | <b>32,7</b> | <b>28,9</b> | <b>33,2</b> | <b>29,8</b> | <b>33,9</b> | <b>30,4</b> | <b>34,8</b> | <b>31,3</b> |
| Urban                        | 32,8        | 29,7        | 33,2        | 29,9        | 33,4        | 29,9        | 34,1        | 30,9        | 35,1        | 31,7        | 35,9        | 32,6        |
| Rural                        | 31,1        | 27,1        | 31,8        | 27,9        | 32,0        | 27,8        | 32,1        | 28,5        | 32,6        | 28,8        | 33,5        | 29,8        |

3

**3.5.4. Varsta medie la prima casatorie a sotilor pe medii, sexe, total tara, regiune de dezvoltare si judet**

ani

|                              | 2015        |             | 2016        |             | 2017        |             | 2018        |             | 2019        |             | 2020        |             |
|------------------------------|-------------|-------------|-------------|-------------|-------------|-------------|-------------|-------------|-------------|-------------|-------------|-------------|
|                              | sot         | sotie       | sot         | sotie       | sot         | sotie       | sot         | sotie       | sot         | sotie       | sot         | sotie       |
| <b>Romania</b>               | <b>30,6</b> | <b>27,4</b> | <b>30,8</b> | <b>27,6</b> | <b>31,5</b> | <b>28,2</b> | <b>31,9</b> | <b>28,7</b> | <b>31,6</b> | <b>28,3</b> | <b>31,4</b> | <b>28,1</b> |
| Urban                        | 31,2        | 28,4        | 31,4        | 28,6        | 32,3        | 29,5        | 32,9        | 30,0        | 32,3        | 29,5        | 32,1        | 29,2        |
| Rural                        | 29,5        | 25,5        | 29,7        | 25,8        | 29,9        | 26,0        | 30,2        | 26,2        | 30,5        | 26,5        | 30,5        | 26,5        |
| <b>Regiunea<br/>NORD-EST</b> | <b>29,6</b> | <b>26,3</b> | <b>29,8</b> | <b>26,4</b> | <b>30,0</b> | <b>26,5</b> | <b>30,4</b> | <b>26,9</b> | <b>30,7</b> | <b>27,2</b> | <b>30,6</b> | <b>27,0</b> |
| Urban                        | 30,3        | 27,5        | 30,6        | 27,8        | 30,7        | 27,7        | 31,4        | 28,4        | 31,8        | 28,7        | 31,8        | 28,6        |
| Rural                        | 28,8        | 24,7        | 28,9        | 24,9        | 29,2        | 25,1        | 29,3        | 25,3        | 29,7        | 25,6        | 29,6        | 25,6        |
| <b>Bacau</b>                 | <b>30,0</b> | <b>26,6</b> | <b>30,3</b> | <b>26,8</b> | <b>30,4</b> | <b>26,8</b> | <b>31,1</b> | <b>27,6</b> | <b>31,8</b> | <b>28,1</b> | <b>31,6</b> | <b>28,0</b> |
| Urban                        | 30,6        | 27,9        | 30,9        | 27,9        | 31,0        | 27,8        | 32,2        | 29,1        | 33,2        | 29,9        | 32,6        | 29,4        |
| Rural                        | 29,1        | 24,9        | 29,6        | 25,5        | 29,8        | 25,6        | 29,9        | 25,9        | 30,1        | 25,9        | 30,5        | 26,3        |

## 3.6. Divortialitate

### 3.6.1. Divorturi pe total tara, regiune de dezvoltare, judet si localitati

numar

|                          | 2015          | 2016          | 2017          | 2018          | 2019          | 2020          |
|--------------------------|---------------|---------------|---------------|---------------|---------------|---------------|
| <b>Romania</b>           | <b>31.527</b> | <b>30.497</b> | <b>31.147</b> | <b>30.857</b> | <b>30.197</b> | <b>22.785</b> |
| Urban                    | 21.496        | 20.485        | 20.625        | 19.833        | 19.121        | 14.734        |
| Rural                    | 10.031        | 10.012        | 10.522        | 11.024        | 11.076        | 8.051         |
| <b>Regiunea NORD-EST</b> | <b>5.602</b>  | <b>5.092</b>  | <b>5.595</b>  | <b>5.615</b>  | <b>5.301</b>  | <b>4.176</b>  |
| Urban                    | 3.128         | 2.911         | 3.131         | 3.010         | 2.765         | 2.140         |
| Rural                    | 2.474         | 2.181         | 2.464         | 2.605         | 2.536         | 2.036         |
| <b>Bacau</b>             | <b>968</b>    | <b>979</b>    | <b>1.078</b>  | <b>1.145</b>  | <b>1.037</b>  | <b>836</b>    |
| <i>Urban</i>             | <i>583</i>    | <i>575</i>    | <i>610</i>    | <i>638</i>    | <i>582</i>    | <i>471</i>    |
| Municipiul Bacau         | 309           | 294           | 344           | 331           | 300           | 225           |
| Municipiul Moinești      | 40            | 31            | 47            | 57            | 50            | 38            |
| Municipiul Onești        | 102           | 124           | 97            | 99            | 112           | 104           |
| Oras Buhusi              | 40            | 33            | 34            | 43            | 25            | 27            |
| Oras Comanesti           | 39            | 43            | 39            | 55            | 44            | 40            |
| Oras Darmanesti          | 24            | 17            | 19            | 27            | 17            | 17            |
| Oras Slanic Moldova      | 6             | 9             | 4             | 9             | 9             | 5             |
| Oras Targu Ocna          | 23            | 24            | 26            | 17            | 25            | 15            |
| <i>Rural</i>             | <i>385</i>    | <i>404</i>    | <i>468</i>    | <i>507</i>    | <i>455</i>    | <i>365</i>    |
| Agas                     | 7             | 7             | 4             | 11            | 9             | 10            |
| Ardeoani                 | 4             | 4             | 7             | 6             | 2             | 3             |
| Asau                     | 10            | 14            | 8             | 14            | 8             | 5             |
| Balcani                  | 9             | 15            | 16            | 19            | 16            | 8             |
| Barsanesti               | 3             | 11            | 11            | 8             | 1             | 6             |
| Beresti-Bistrita         | 3 -           |               | 4             | 3             | 8             | 2             |
| Beresti-Tazlau           | 4             | 3             | 6             | 14            | 7             | 8             |
| Berzunti                 | 3             | 6             | 5             | 5             | 8             | 9             |
| Blagesti                 | 11            | 14            | 13            | 10            | 12            | 16            |
| Bogdanesti               | 3             | 5             | 2             | 5             | 1             | 4             |
| Brusturoasa              | 11            | 3             | 3             | 4             | 2             | 4             |
| Buciumi                  | 4             | 6             | 7             | 1             | 6             | 2             |
| Buhoci                   | 3             | 10            | 4             | 6             | 4             | -             |
| Caiuti                   | 15            | 7             | 8             | 11            | 7             | 9             |
| Casin                    | 10            | 4             | 6             | 5             | 8             | 5             |
| Cleja                    | 3             | 4             | 6             | 4             | 3             | 1             |
| Colonesti                | 1             | 2             | -             | -             | -             | 2             |
| Corbasca                 | 7             | 3             | 3             | 1             | -             | 2             |
| Cotofanesti              | 1             | 3             | 7             | 4             | 5             | 3             |
| Damienesti               | 2             | 4             | 2             | 2             | -             | 1             |
| Dealul Morii             | 3             | -             | 3             | 4             | 6             | 2             |
| Dofteana                 | 12            | 11            | 14            | 7             | 18            | 9             |
| Faraoani                 | 5             | 2             | 1             | 7             | -             | 2             |
| Filipeni                 | 1             | 1             | 2             | 1             | -             | 2             |
| Filipesti                | -             | 4             | 8             | 9             | 11            | 7             |
| Gaiceana                 | -             | -             | -             | 3             | 5             | -             |
| Garleni                  | 11            | 20            | 11            | 10            | 12            | 10            |

**3.6.1. Divorturi pe total tara, regiune de dezvoltare, judet si localitati - continuare**

numar

|                    | 2015 | 2016 | 2017 | 2018 | 2019 | 2020 |
|--------------------|------|------|------|------|------|------|
| Ghimes-Faget       | 4    | 1    | 7    | 6    | 2    | 3    |
| Gioseni            | 3    | 5    | 3    | 5    | 2    | -    |
| Glavanesti         | 3    | -    | 4    | 4    | 2    | 1    |
| Gura Vaii          | 7    | 9    | 6    | 6    | 13   | 6    |
| Helegiu            | 6    | 10   | 14   | 11   | 8    | 4    |
| Hemeius            | 5    | 7    | 8    | 7    | 6    | 6    |
| Horgesti           | 1    | 2    | 2    | 6    | 4    | 7    |
| Huruiesti          | 2    | -    | 3    | 3    | 3    | 1    |
| Itesti             | 2    | 5    | 1    | 2    | -    | 2    |
| Izvoru Berheciului | 1    | -    | 3    | 4    | -    | 1    |
| Letea Veche        | 2    | 10   | 8    | 4    | 14   | 14   |
| Lipova             | -    | 1    | 2    | 2    | 1    | 2    |
| Livezi             | 6    | 12   | 7    | 5    | 8    | 10   |
| Luizi-Calugara     | 5    | 3    | 5    | 4    | 2    | 4    |
| Magiresti          | 8    | 3    | 6    | 7    | 5    | 4    |
| Magura             | 9    | 4    | 11   | 7    | 11   | 5    |
| Manastirea Casin   | 5    | 8    | 7    | 12   | 7    | 8    |
| Margineni          | 6    | 8    | 9    | 10   | 8    | 7    |
| Motoseni           | 5    | -    | 7    | 4    | 7    | -    |
| Negri              | 1    | 2    | 3    | 3    | 1    | 2    |
| Nicolae Balcescu   | 4    | 8    | 13   | 14   | 13   | 2    |
| Odobesti           | 1    | 3    | 6    | 2    | 3    | -    |
| Oituz              | 10   | 6    | 15   | 13   | 7    | 9    |
| Oncesti            | 1    | -    | 1    | 2    | 5    | 1    |
| Orbeni             | 3    | 3    | 2    | 4    | 1    | -    |
| Palanca            | 1    | 1    | 5    | 1    | 9    | 4    |
| Pancesti           | 3    | 1    | 2    | 2    | 4    | 4    |
| Parava             | 5    | 2    | -    | 4    | 2    | 1    |
| Pargaresti         | 5    | 9    | 6    | 1    | 4    | 4    |
| Parincea           | 4    | 4    | 2    | -    | -    | 1    |
| Parjol             | 6    | 7    | 8    | 10   | 8    | 7    |
| Plopana            | 3    | 4    | 2    | 2    | 3    | -    |
| Podu Turcului      | 10   | -    | 4    | 9    | 8    | 2    |
| Poduri             | 7    | 6    | 11   | 17   | 16   | 12   |
| Prajesti           | 2    | -    | 1    | 2    | 2    | 1    |
| Racaciuni          | 6    | 7    | 10   | 12   | 8    | 3    |
| Rachitoasa         | 7    | 1    | 6    | 10   | 7    | 1    |
| Racova             | 5    | 10   | 6    | 11   | 2    | 7    |
| Rosiori            | 2    | 4    | -    | 4    | 1    | 4    |
| Sanduleni          | 1    | 6    | 5    | 8    | 5    | 9    |
| Sarata             | 4    | 1    | 5    | 2    | 2    | 3    |
| Sascut             | 14   | 14   | 18   | 13   | 15   | 11   |
| Saucesti           | 10   | 8    | 5    | 4    | 4    | 6    |
| Scorteni           | 4    | 1    | 2    | 6    | 6    | 2    |
| Secuieni           | 3    | 2    | 3    | 5    | 3    | 7    |
| Solont             | 6    | 8    | 6    | 6    | 2    | 7    |
| Stanisesti         | 2    | 1    | 3    | -    | 7    | 2    |
| Stefan cel Mare    | 5    | 3    | 5    | 4    | 4    | 6    |
| Strugari           | -    | 1    | -    | 6    | 6    | 1    |

**3**



### 3.6.1. Divorturi pe total tara, regiune de dezvoltare, judet si localitati - continuare

numar

|              | 2015 | 2016 | 2017 | 2018 | 2019 | 2020 |
|--------------|------|------|------|------|------|------|
| Tamasi       | 2    | 6    | 1    | 2    | 1    | 2    |
| Targu Trotus | 4    | 5    | 11   | 10   | 7    | 3    |
| Tatarasti    | 1    | -    | 2    | 4    | 4    | 3    |
| Traian       | 3    | 3    | 5    | 5    | 2    | 1    |
| Ungureni     | 2    | 3    | 3    | 4    | 4    | 4    |
| Urechesti    | 5    | 6    | 2    | 5    | 3    | 5    |
| Valea Seaca  | -    | 2    | 3    | 5    | 1    | -    |
| Vultureni    | 2    | -    | 4    | 3    | 5    | -    |
| Zemes        | 5    | 5    | 8    | 9    | 8    | 11   |

### 3.6.2. Rata de divortialitate pe medii, total tara, regiune de dezvoltare, judet si localitati

divorturi la 1000 locuitori

|                          | 2015        | 2016        | 2017        | 2018        | 2019        | 2020        |
|--------------------------|-------------|-------------|-------------|-------------|-------------|-------------|
| <b>Romania</b>           | <b>1,41</b> | <b>1,37</b> | <b>1,40</b> | <b>1,39</b> | <b>1,36</b> | <b>1,03</b> |
| Urban                    | 1,71        | 1,63        | 1,65        | 1,58        | 1,53        | 1,18        |
| Rural                    | 1,03        | 1,03        | 1,09        | 1,14        | 1,15        | 0,83        |
| <b>Regiunea NORD-EST</b> | <b>1,43</b> | <b>1,29</b> | <b>1,42</b> | <b>1,41</b> | <b>1,33</b> | <b>1,04</b> |
| Urban                    | 1,77        | 1,64        | 1,75        | 1,66        | 1,51        | 1,16        |
| Rural                    | 1,14        | 1,01        | 1,14        | 1,20        | 1,17        | 0,94        |
| <b>Bacau</b>             | <b>1,29</b> | <b>1,31</b> | <b>1,45</b> | <b>1,54</b> | <b>1,40</b> | <b>1,13</b> |
| <i>Urban</i>             | <i>1,65</i> | <i>1,63</i> | <i>1,73</i> | <i>1,81</i> | <i>1,66</i> | <i>1,35</i> |
| Municipiul Bacau         | 1,56        | 1,49        | 1,74        | 1,67        | 1,52        | 1,14        |
| Municipiul Moinesti      | 1,61        | 1,26        | 1,92        | 2,35        | 2,07        | 1,59        |
| Municipiul Onesti        | 1,93        | 2,37        | 1,87        | 1,93        | 2,20        | 2,07        |
| Oras Buhusi              | 1,90        | 1,57        | 1,56        | 1,90        | 1,10        | 1,18        |
| Oras Comanesti           | 1,62        | 1,79        | 1,64        | 2,32        | 1,87        | 1,72        |
| Oras Darmanesti          | 1,62        | 1,15        | 1,29        | 1,84        | 1,16        | 1,16        |
| Oras Slanic Moldova      | 1,16        | 1,74        | 0,78        | 1,76        | 1,77        | 0,98        |
| Oras Targu Ocna          | 1,74        | 1,83        | 1,99        | 1,31        | 1,96        | 1,19        |
| <i>Rural</i>             | <i>0,97</i> | <i>1,02</i> | <i>1,19</i> | <i>1,30</i> | <i>1,17</i> | <i>0,94</i> |
| Agas                     | 1,12        | 1,13        | 0,65        | 1,81        | 1,50        | 1,68        |
| Ardeoani                 | 1,60        | 1,62        | 2,85        | 2,47        | 0,84        | 1,27        |
| Asau                     | 1,39        | 1,97        | 1,14        | 2,01        | 1,16        | 0,72        |
| Balcani                  | 1,10        | 1,85        | 1,99        | 2,38        | 2,03        | 1,02        |
| Barsanesti               | 0,62        | 2,28        | 2,30        | 1,70        | 0,22        | 1,32        |
| Beresti-Bistrita         | 1,34        | -           | 1,79        | 1,36        | 3,67        | 0,93        |
| Beresti-Tazlau           | 0,70        | 0,52        | 1,05        | 2,49        | 1,26        | 1,45        |
| Berzunti                 | 0,56        | 1,12        | 0,94        | 0,94        | 1,51        | 1,70        |
| Blagesti                 | 1,44        | 1,83        | 1,70        | 1,31        | 1,57        | 2,10        |
| Bogdanesti               | 1,05        | 1,75        | 0,70        | 1,78        | 0,36        | 1,45        |
| Brusturoasa              | 3,12        | 0,86        | 0,86        | 1,16        | 0,58        | 1,18        |
| Buciumi                  | 1,24        | 1,86        | 2,16        | 0,31        | 1,84        | 0,62        |
| Buhoci                   | 0,57        | 1,94        | 0,78        | 1,17        | 0,78        | -           |

**3.6.2. Rata de divortialitate pe medii, total tara, regiune de dezvoltare, judet si localitati - continuare**

divorturi la 1000 locuitori

|                    | 2015 | 2016 | 2017 | 2018 | 2019 | 2020 |
|--------------------|------|------|------|------|------|------|
| Caiuti             | 2,75 | 1,29 | 1,48 | 2,04 | 1,30 | 1,69 |
| Casin              | 2,51 | 1,00 | 1,49 | 1,25 | 2,01 | 1,24 |
| Cleja              | 0,42 | 0,56 | 0,84 | 0,57 | 0,43 | 0,14 |
| Colonesti          | 0,43 | 0,87 | -    | -    | -    | 0,86 |
| Corbasca           | 1,25 | 0,54 | 0,54 | 0,18 | -    | 0,36 |
| Cotofanesti        | 0,28 | 0,83 | 1,92 | 1,10 | 1,37 | 0,83 |
| Damienesti         | 1,03 | 2,07 | 1,05 | 1,06 | -    | 0,55 |
| Dealul Morii       | 1,05 | -    | 1,07 | 1,46 | 2,21 | 0,75 |
| Dofteana           | 1,06 | 0,97 | 1,24 | 0,62 | 1,61 | 0,80 |
| Faraoani           | 0,89 | 0,36 | 0,18 | 1,28 | -    | 0,37 |
| Filipeni           | 0,43 | 0,44 | 0,89 | 0,45 | -    | 0,93 |
| Filipesti          | -    | 0,86 | 1,72 | 1,94 | 2,39 | 1,53 |
| Gaiceana           | -    | -    | -    | 1,07 | 1,79 | -    |
| Garleni            | 1,56 | 2,81 | 1,55 | 1,41 | 1,69 | 1,42 |
| Ghimes-Faget       | 0,81 | 0,20 | 1,45 | 1,26 | 0,42 | 0,63 |
| Gioseni            | 0,71 | 1,18 | 0,70 | 1,16 | 0,47 | -    |
| Glavanesti         | 0,88 | -    | 1,21 | 1,22 | 0,62 | 0,32 |
| Gura Vaii          | 1,32 | 1,71 | 1,15 | 1,17 | 2,57 | 1,20 |
| Helegiu            | 0,88 | 1,49 | 2,10 | 1,66 | 1,23 | 0,62 |
| Hemeius            | 0,92 | 1,25 | 1,38 | 1,17 | 0,97 | 0,95 |
| Horgesti           | 0,18 | 0,36 | 0,36 | 1,06 | 0,70 | 1,21 |
| Huruiesti          | 0,81 | -    | 1,27 | 1,29 | 1,32 | 0,45 |
| Itesti             | 1,33 | 3,28 | 0,66 | 1,31 | -    | 1,31 |
| Izvoru Berheciului | 0,59 | -    | 1,81 | 2,46 | -    | 0,63 |
| Letea Veche        | 0,29 | 1,43 | 1,12 | 0,56 | 1,92 | 1,90 |
| Lipova             | -    | 0,31 | 0,62 | 0,63 | 0,32 | 0,63 |
| Livezi             | 1,07 | 2,16 | 1,26 | 0,90 | 1,46 | 1,83 |
| Luizi-Calugara     | 0,93 | 0,56 | 0,94 | 0,76 | 0,39 | 0,78 |
| Magiresti          | 1,83 | 0,69 | 1,40 | 1,65 | 1,19 | 0,96 |
| Magura             | 1,79 | 0,78 | 2,11 | 1,32 | 2,03 | 0,91 |
| Manastirea Casin   | 0,90 | 1,45 | 1,28 | 2,21 | 1,29 | 1,48 |
| Margineni          | 0,61 | 0,81 | 0,90 | 1,00 | 0,79 | 0,69 |
| Motoseni           | 1,44 | -    | 2,08 | 1,22 | 2,15 | -    |
| Negri              | 0,34 | 0,69 | 1,05 | 1,07 | 0,36 | 0,72 |
| Nicolae Balcescu   | 0,40 | 0,79 | 1,29 | 1,38 | 1,29 | 0,20 |
| Odobesti           | 0,41 | 1,21 | 2,42 | 0,81 | 1,23 | -    |
| Oituz              | 1,05 | 0,63 | 1,60 | 1,39 | 0,75 | 0,98 |
| Oncesti            | 0,59 | -    | 0,60 | 1,21 | 3,09 | 0,63 |
| Orbeni             | 0,76 | 0,76 | 0,51 | 1,02 | 0,26 | -    |
| Palanca            | 0,29 | 0,29 | 1,44 | 0,29 | 2,66 | 1,21 |
| Pancesti           | 0,68 | 0,23 | 0,45 | 0,46 | 0,92 | 0,92 |
| Parava             | 1,46 | 0,59 | -    | 1,18 | 0,59 | 0,30 |
| Pargaresti         | 1,02 | 1,85 | 1,24 | 0,21 | 0,84 | 0,85 |
| Parincea           | 1,02 | 1,02 | 0,51 | -    | -    | 0,27 |
| Parjol             | 0,91 | 1,08 | 1,24 | 1,57 | 1,27 | 1,13 |
| Plopana            | 0,88 | 1,18 | 0,60 | 0,61 | 0,92 | -    |
| Podu Turcului      | 1,94 | -    | 0,79 | 1,80 | 1,62 | 0,41 |

3

**3.6.2. Rata de divortialitate pe medii, total tara, regiune de dezvoltare, judet si localitati - continuare**

divorturi la 1000 locuitori

|                 | 2015 | 2016r | 2017 | 2018 | 2019 | 2020 |
|-----------------|------|-------|------|------|------|------|
| Poduri          | 0,86 | 0,74  | 1,36 | 2,11 | 2,00 | 1,51 |
| Prajesti        | 0,85 | -     | 0,43 | 0,89 | 0,90 | 0,45 |
| Racaciuni       | 0,72 | 0,84  | 1,19 | 1,43 | 0,95 | 0,36 |
| Rachitoasa      | 1,42 | 0,20  | 1,24 | 2,10 | 1,49 | 0,22 |
| Racova          | 1,39 | 2,79  | 1,68 | 3,09 | 0,56 | 1,96 |
| Rosiori         | 0,84 | 1,67  | -    | 1,68 | 0,42 | 1,69 |
| Sanduleni       | 0,21 | 1,29  | 1,07 | 1,72 | 1,08 | 1,94 |
| Sarata          | 1,82 | 0,45  | 2,23 | 0,89 | 0,89 | 1,31 |
| Sascut          | 1,39 | 1,40  | 1,81 | 1,32 | 1,54 | 1,13 |
| Saucesti        | 1,85 | 1,47  | 0,92 | 0,73 | 0,73 | 1,10 |
| Scorteni        | 1,29 | 0,32  | 0,66 | 1,98 | 2,00 | 0,67 |
| Secuieni        | 1,30 | 0,86  | 1,31 | 2,17 | 1,31 | 3,03 |
| Solont          | 1,62 | 2,17  | 1,64 | 1,68 | 0,57 | 2,02 |
| Stanisesti      | 0,42 | 0,21  | 0,64 | -    | 1,52 | 0,44 |
| Stefan cel Mare | 0,96 | 0,57  | 0,95 | 0,76 | 0,77 | 1,15 |
| Strugari        | -    | 0,39  | -    | 2,42 | 2,48 | 0,42 |
| Tamasi          | 0,65 | 1,92  | 0,32 | 0,65 | 0,32 | 0,64 |
| Targu Trotus    | 0,70 | 0,88  | 1,93 | 1,77 | 1,25 | 0,54 |
| Tatarasti       | 0,40 | -     | 0,82 | 1,66 | 1,66 | 1,24 |
| Traian          | 0,95 | 0,95  | 1,58 | 1,59 | 0,64 | 0,32 |
| Ungureni        | 0,51 | 0,76  | 0,77 | 1,03 | 1,04 | 1,05 |
| Urechesti       | 1,33 | 1,59  | 0,54 | 1,36 | 0,82 | 1,39 |
| Valea Seaca     | -    | 0,46  | 0,68 | 1,13 | 0,23 | -    |
| Vultureni       | 0,94 | -     | 1,95 | 1,49 | 2,54 | -    |
| Zemes           | 1,01 | 1,02  | 1,64 | 1,87 | 1,68 | 2,33 |

**3.6.3. Divorturi dupa numarul copiilor minori ramasi dupa desfacerea casatoriei, in judetul Bacau**

numar

|                     | 2015       | 2016       | 2017         | 2018         | 2019         | 2020       |
|---------------------|------------|------------|--------------|--------------|--------------|------------|
| <b>Total</b>        | <b>968</b> | <b>979</b> | <b>1.078</b> | <b>1.145</b> | <b>1.037</b> | <b>836</b> |
| din care:           |            |            |              |              |              |            |
| Fara copii          | 552        | 559        | 645          | 693          | 630          | 510        |
| Cu 1 copil          | 282        | 266        | 279          | 286          | 246          | 195        |
| Cu 2 copii          | 111        | 135        | 137          | 137          | 124          | 91         |
| Cu 3 copii          | 19         | 14         | 10           | 22           | 27           | 29         |
| Cu 4 copii          | 4          | 5          | 5            | 4            | 6            | 8          |
| Cu 5 copii si peste | -          | -          | 2            | 3            | 4            | 3          |

# PIAȚA FORȚEI DE MUNCĂ

4

**Resursele de muncă** la sfârșitul anului reprezintă acea categorie de populație care dispune de ansamblul capacităților fizice și intelectuale care îi permit să desfășoare o muncă utilă în una din activitățile economiei naționale.

Resursele de muncă includ: populația în vârstă de muncă, aptă de a lucra, precum și persoanele sub și peste vârsta de muncă aflate în activitate.

**Rata de ocupare a resurselor de muncă** reprezintă raportul, exprimat procentual, dintre populația ocupată civilă și resursele de muncă.

**Populația activă civilă** caracterizează oferta potențială de forță de muncă și gradul de ocupare a populației cuprinzând populația ocupată civilă și șomerii înregistrați.

**Rata de activitate a resurselor de muncă** reprezintă raportul, exprimat procentual, dintre populația activă civilă și resursele de muncă.

**Populația ocupată civilă** cuprinde, potrivit metodologiei balanței forței de muncă, toate persoanele care, în anul de referință, au desfășurat o activitate economico-socială aducătoare de venit, cu excepția cadrelor militare și a persoanelor asimilate acestora (personalul MAPN, MAI, SRI), a salariaților organizațiilor politice, obștești și a deținuților.

Valoarea acestui indicator se determină pe baza următoarei relații de calcul:

$Poc = S + P + Lcp + Lfn$  unde,

Poc = populația ocupată civilă;

S = salariați: persoane care își exercită activitatea pe baza unui contract de muncă într-o unitate economică sau socială, indiferent de forma de proprietate în schimbul unei remunerații sub formă de salariu în bani sau în natură;

p = patroni: persoane care își exercită ocupația în unitatea proprie, pentru a cărei activitate are angajați unul sau mai mulți salariați;

Lcp = lucrători pe cont propriu: persoane care își exercită activitatea fie în unitatea proprie cu ajutorul unui utilaj propriu, fie pe baza pregătirii sale profesionale, fără a angaja nici un salariat, putând fi ajutat sau nu de membrii familiei neremunerați

Lfn = lucrători familiali neremunerați: persoane care își desfășoară activitatea într-o unitate economică familială condusă de un membru al familiei sau o rudă pentru care nu primește remunerație sub formă de salariu sau plată în natură.

**Șomerii înregistrați** reprezintă persoanele care îndeplinesc cumulativ condițiile prevăzute de Legea

nr. 76/2002 privind sistemul asigurărilor pentru șomaj și stimularea ocupării forței de muncă. Conform legislației în vigoare, calitatea de șomer o are persoana care îndeplinește cumulativ următoarele condiții:

a) este în căutarea unui loc de muncă de la vârsta de minimum 16 ani și până la îndeplinirea condițiilor de pensionare;

b) starea de sănătate și capacitățile fizice și psihice o fac aptă pentru prestarea unei munci;

c) nu are loc de muncă, nu realizează venituri sau realizează din activități autorizate potrivit legii, venituri mai mici decât valoarea indicatorului social de referință al asigurărilor pentru șomaj și stimulării ocupării forței de muncă, în vigoare;

d) este disponibil să înceapă lucrul în perioada imediat următoare dacă s-ar găsi un loc de muncă. Asimilați șomerilor sunt absolvenții instituțiilor de învățământ și absolvenții școlilor speciale pentru persoane cu handicap, în vârstă de minim 16 ani, care într-o perioadă de 60 de zile de la absolvire nu au reușit să se încadreze în muncă potrivit pregătirii profesionale;

**Beneficiarii de ajutor de șomaj - persoane care au lucrat**, cuprind:

- numai beneficiarii de indemnizație de șomaj (persoane aflate în șomaj ca urmare a pierderii locului de muncă) conform art. 39 din Legea 76/2002 privind sistemul asigurărilor de șomaj și stimularea ocupării forței de muncă.

**Beneficiarii de ajutor de integrare profesională** cuprind:

- numai beneficiarii de indemnizație de șomaj (absolvenți ai instituțiilor de învățământ) conform art. 40 din Legea 76/2002 privind sistemul asigurărilor pentru șomaj și stimularea ocupării forței de muncă.

**Rata șomajului înregistrat** reprezintă raportul dintre numărul șomerilor (înregistrați la agențiile pentru ocuparea forței de muncă) și populația activă civilă (șomeri + populație ocupată civilă, definită conform metodologiei balanței forței de muncă).

**Salariatul** este persoana care-și exercită activitatea pe baza unui contract de muncă într-o unitate economică sau socială - indiferent de forma ei de proprietate - sau la persoane particulare, în schimbul unei remunerații sub forma de salariu, plătit în bani sau natură, sub formă de comision etc.

**Numărul mediu al salariaților** cuprinde persoanele angajate cu contract de muncă/raport de serviciu pe durată determinată sau nedeterminată (inclusiv lucrătorii sezonieri, managerul sau administratorul), al caror contract de muncă/raport de serviciu nu a fost suspendat în perioada de referință.

Numărul mediu al salariaților reprezintă o medie aritmetică simplă rezultată din suma efectivelor zilnice ale salariaților (exclusiv cei al caror contract de muncă/raport de serviciu a fost suspendat), din perioada de referință, inclusiv din zilele de repaus săptămânal, sărbători legale și alte zile nelucrătoare împărțită la numărul total al zilelor calendaristice (365/366 zile), precum și salariații al căror contract individual de muncă/raport de serviciu a fost suspendat din inițiativa angajatorului (în cazul întreruperii temporare a activității) și au beneficiat de o indemnizație din salariul de bază corespunzător locului de muncă ocupat, conform prevederilor legale în vigoare. În efectivul zilnic al salariaților luat în calculul numărului mediu se cuprind și salariații aflați în incapacitate temporară de lucru (concediu medical) pe perioada când aceștia sunt plătiți din fondul de salarii. În efectivul zilnic al salariaților luat în calculul numărului mediu, **nu se cuprind:** salariații aflați în concedii fără plată, în grevă, detașați la lucru în străinătate, patronii, lucrătorii familiali, membrii consiliilor județene și locale. În zilele de repaus săptămânal, sărbători legale și alte zile nelucrătoare se ia în calcul ca efectiv zilnic numărul salariaților din ziua precedentă, mai puțin cei al căror contract/raport a încetat în această zi. Salariații care nu au fost angajați cu normă întreagă s-au inclus în numărul mediu proporțional cu timpul de lucru prevăzut în contractul de muncă. În efectivul de salariați luat în calculul numărului mediu se includ numai persoanele care au fost plătite.

În mod excepțional, pentru cazurile când se plătesc sume corespunzătoare perioadelor anterioare (sume plătite retroactiv ca urmare a câștigării în instanță a drepturilor bănești aferente anilor anteriori) numărul beneficiarilor (foști salariați sau salariați cu contract de muncă/raport de serviciu suspendat) se include în numărul mediu al salariaților proporțional cu perioadele pentru care se realizează plățile respective, astfel încât să existe o corespondență directă între sumele brute plătite și numărul mediu al salariaților.

Din efectivele zilnice luate în calculul numărului mediu au fost excluși salariații al căror contract de muncă/raport de serviciu a fost suspendat, conform Legii nr.53/2003 (republicată) Codul muncii, art. 49-54, privind „Suspendarea contractului individual de muncă” și Legii nr.161/2003 (cu completările și modificările ulterioare) referitor la suspendarea raportului de serviciu (exemple: concediu de

maternitate, concediu pentru incapacitate temporară de muncă, exercitarea unei funcții în cadrul unei autorități executive, legislative ori judecătorești pe toată durata mandatului ș.a.m.d.).

Indicatorii cărora le corespund un număr mediu al salariaților mai mic de 100 persoane, prezintă un grad de fiabilitate mai redus din cauza numărului de cazuri observate.

Repartizarea salariaților pe județe, regiuni și pe activități ale economiei naționale s-a realizat în funcție de localitatea în care aceștia își desfășoară activitatea.

**Efectivul salariaților la sfârșitul anului** reprezintă numărul de salariați (inclusiv lucrătorii sezonieri, managerul sau administratorul) angajați cu contract individual de muncă/raport de serviciu pe durată determinată sau nedeterminată, în program complet sau parțial (inclusiv cei cu contract de muncă/raport de serviciu) existenți în evidențele întreprinderii la sfârșitul anului. Nu sunt cuprinși salariații detașați la lucru în străinătate și cei care cumulează mai multe funcții și nu au funcția de bază la unitatea raportoare, precum și următoarele categorii:

- patronii care își desfășoară activitatea în propria unitate și pentru care sursa de venit o constituie numai dividendele și profitul unității;
- lucrătorii familiali, reprezintă persoanele care și exercită activitatea într-o unitate economică aparținând familiei sau unei rude, pe care o ajută și pentru care nu primesc remunerație sub formă de salariu; plata se realizează în natură (hrană, haine, locuință) sau ocazional, cu titlu excepțional și în bani, fără a figura pe statul de salarii;
- membrii consiliilor județene și locale

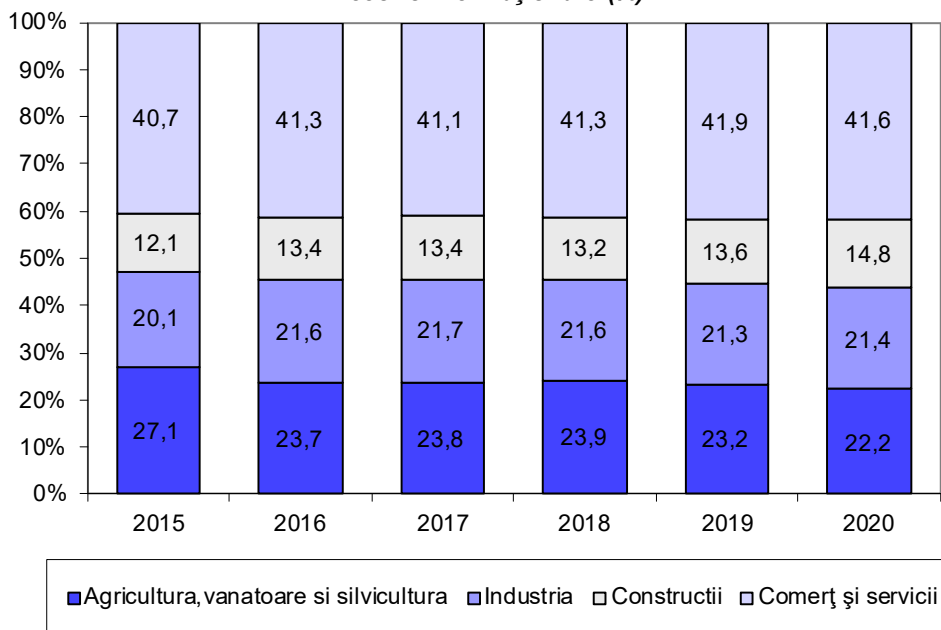
Prin **accident de muncă** se înțelege vătămarea violentă a organismului, precum și intoxicația acută profesională, care au loc în timpul procesului de muncă sau în îndeplinirea îndatoririlor de serviciu, și care provoacă incapacitate temporară de muncă de cel puțin 3 zile, invaliditate sau deces.

**Accidentul colectiv de muncă** reprezintă accidentul de muncă în urma căruia s-au accidentat cel puțin trei persoane în același timp și din aceeași cauză.

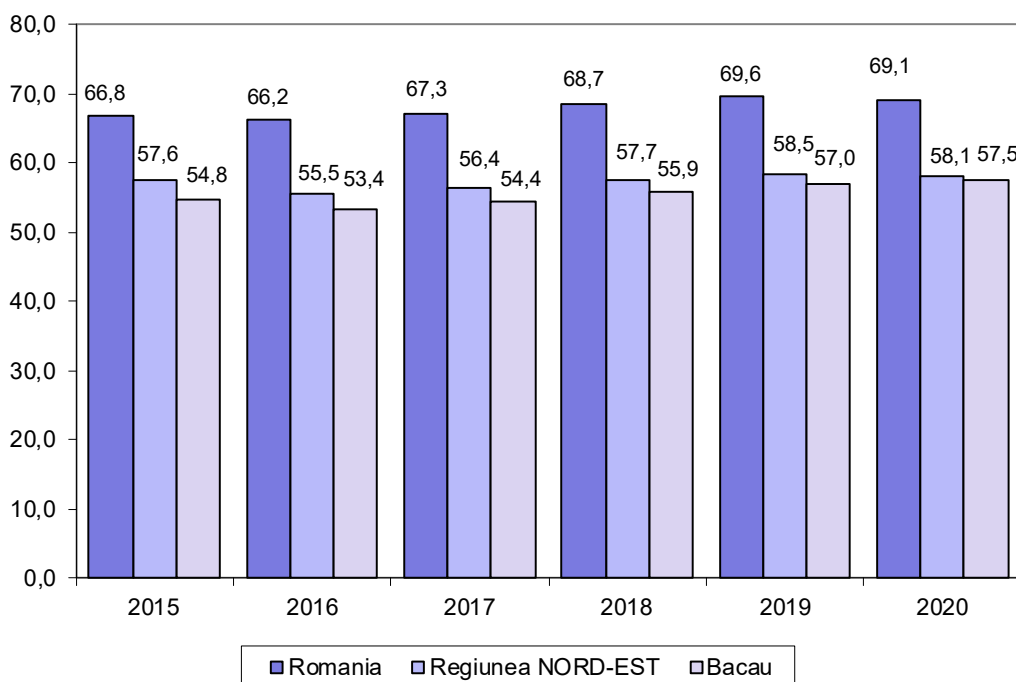
**Numărul accidentaților în muncă** reprezintă numărul persoanelor care s-au accidentat la locul de muncă, indiferent de natura accidentului și de urmările produse de acesta.

**Conflictele de interese** reprezintă întreruperi temporare ale lucrului, declanșate în general în scopuri revendicative sau pentru normalizarea raporturilor de muncă dintre unitate, pe de o parte și salariații acesteia, pe de altă parte.

**4. Grafic 1**  
**Structura populației ocupate civile pe principalele activități ale economiei naționale (%)**

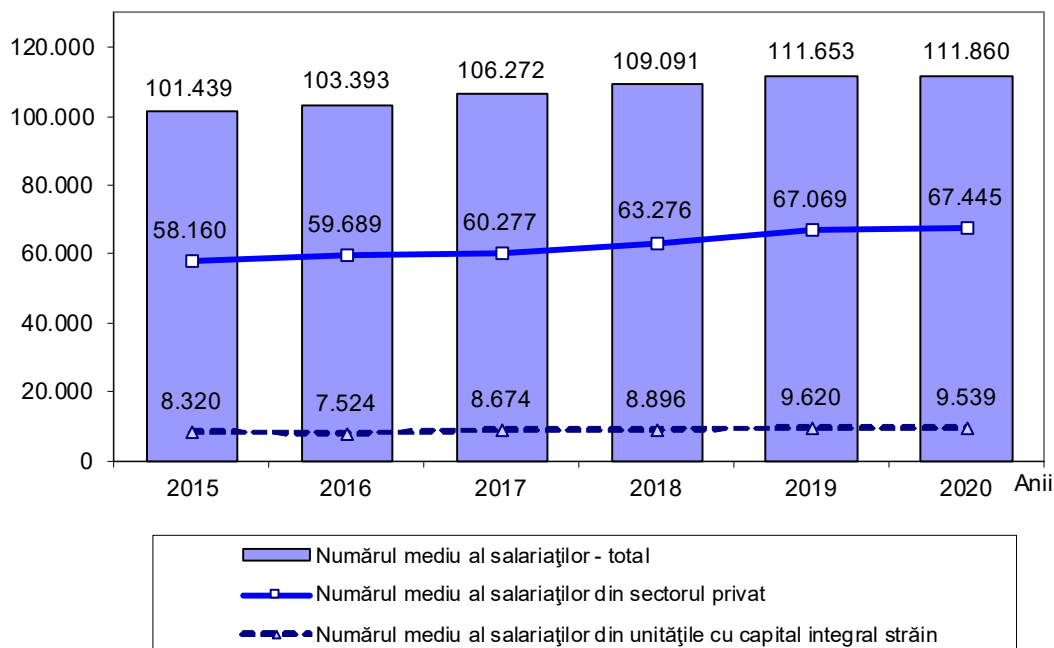


**4. Grafic 2**  
**Evoluția ratei de ocupare a resurselor de munca (%)**



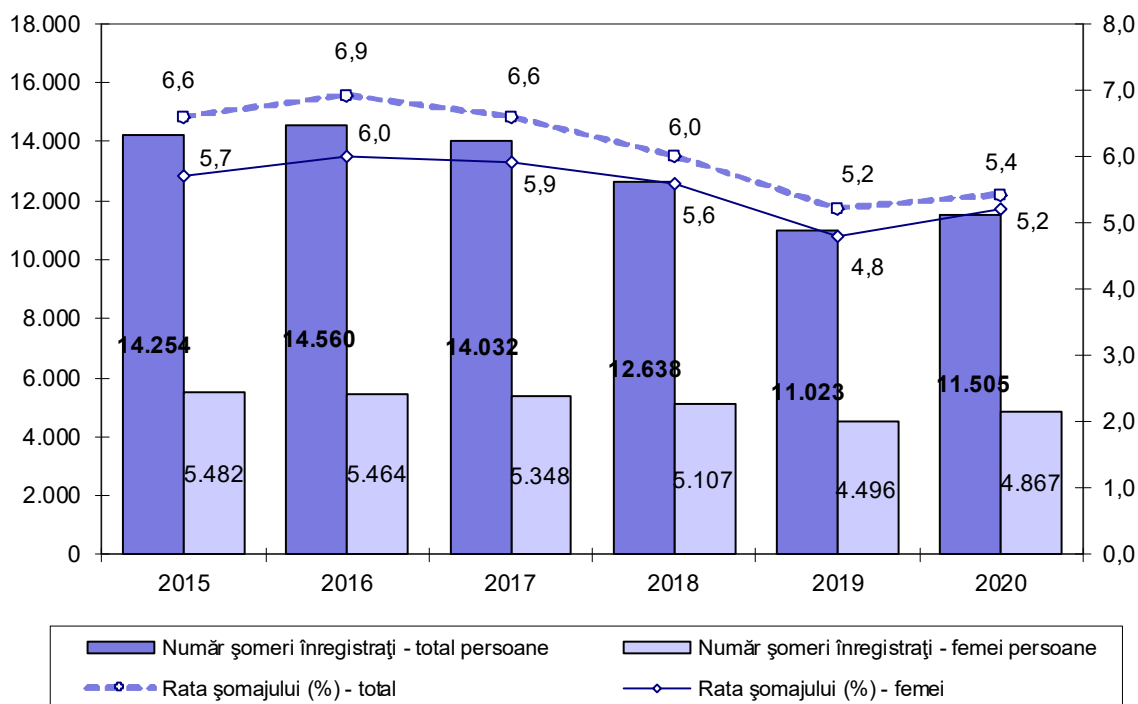
4. Grafic 3

**Evoluția numărului mediu al salariaților**



4. Grafic 4

**Numărul șomerilor înregistrați la sfârșitul anului și rata șomajului**



## 4.1. Forta de munca

### 4.1.1. Resursele de munca si utilizarea lor

#### 4.1.1.1. Resurse de munca pe sexe, total tara, regiune de dezvoltare si judet - la sfarsitul anului

mii persoane

|                          | 2015            | 2016            | 2017            | 2018            | 2019            | 2020            |
|--------------------------|-----------------|-----------------|-----------------|-----------------|-----------------|-----------------|
| <b>Romania</b>           | <b>12.481,1</b> | <b>12.562,0</b> | <b>12.432,5</b> | <b>12.238,9</b> | <b>12.198,3</b> | <b>12.216,8</b> |
| din care:                |                 |                 |                 |                 |                 |                 |
| <i>Masculin</i>          | 6.536,5         | 6.572,8         | 6.516,1         | 6.352,4         | 6.408,8         | 6.377,7         |
| <i>Feminin</i>           | 5.944,6         | 5.989,2         | 5.916,4         | 5.886,5         | 5.789,5         | 5.839,1         |
| <b>Regiunea NORD-EST</b> | <b>1.995,3</b>  | <b>2.010,3</b>  | <b>1.993,7</b>  | <b>1.965,5</b>  | <b>1.954,7</b>  | <b>1.956,9</b>  |
| din care:                |                 |                 |                 |                 |                 |                 |
| <i>Masculin</i>          | 1.064,1         | 1.068,2         | 1.062,0         | 1.037,3         | 1.043,8         | 1.038,3         |
| <i>Feminin</i>           | 931,2           | 942,1           | 931,7           | 928,2           | 910,9           | 918,6           |
| <b>Bacau</b>             | <b>366,9</b>    | <b>368,2</b>    | <b>363,7</b>    | <b>356,9</b>    | <b>354,6</b>    | <b>354,0</b>    |
| din care:                |                 |                 |                 |                 |                 |                 |
| <i>Masculin</i>          | 195,2           | 195,2           | 193,5           | 188,0           | 189,1           | 187,2           |
| <i>Feminin</i>           | 171,7           | 173,0           | 170,2           | 168,9           | 165,5           | 166,8           |

**4**

#### 4.1.1.2. Rata de ocupare a resurselor de munca, total tara, regiune de dezvoltare si judet

procente

|                          | 2015        | 2016        | 2017        | 2018        | 2019        | 2020        |
|--------------------------|-------------|-------------|-------------|-------------|-------------|-------------|
| <b>Romania</b>           | <b>66,8</b> | <b>66,2</b> | <b>67,3</b> | <b>68,7</b> | <b>69,6</b> | <b>69,1</b> |
| <b>Regiunea NORD-EST</b> | <b>57,6</b> | <b>55,5</b> | <b>56,4</b> | <b>57,7</b> | <b>58,5</b> | <b>58,1</b> |
| <b>Bacau</b>             | <b>54,8</b> | <b>53,4</b> | <b>54,4</b> | <b>55,9</b> | <b>57,0</b> | <b>57,5</b> |

## 4.1.2. Populatia activa civila si ocupata civila

#### 4.1.2.1. Populatia activa civila pe sexe, total tara, regiune de dezvoltare si judet, la sfarsitul anului

mii persoane

|                          | 2015           | 2016           | 2017           | 2018           | 2019           | 2020           |
|--------------------------|----------------|----------------|----------------|----------------|----------------|----------------|
| <b>Romania</b>           | <b>8.776,8</b> | <b>8.735,8</b> | <b>8.717,9</b> | <b>8.696,4</b> | <b>8.750,5</b> | <b>8.736,9</b> |
| din care:                |                |                |                |                |                |                |
| <i>Masculin</i>          | 4.744,3        | 4.771,9        | 4.766,2        | 4.729,6        | 4.740,4        | 4.762,1        |
| <i>Feminin</i>           | 4.032,5        | 3.963,9        | 3.951,7        | 3.966,8        | 4.010,1        | 3.974,8        |
| <b>Regiunea NORD-EST</b> | <b>1.227,2</b> | <b>1.194,3</b> | <b>1.190,6</b> | <b>1.192,4</b> | <b>1.194,9</b> | <b>1.192,2</b> |
| din care:                |                |                |                |                |                |                |
| <i>Masculin</i>          | 659,1          | 655,2          | 653,5          | 647,2          | 642,6          | 648,9          |
| <i>Feminin</i>           | 568,1          | 539,1          | 537,1          | 545,2          | 552,3          | 543,3          |
| <b>Bacau</b>             | <b>215,5</b>   | <b>211,4</b>   | <b>211,7</b>   | <b>212,0</b>   | <b>213,2</b>   | <b>215,0</b>   |
| din care:                |                |                |                |                |                |                |
| <i>Masculin</i>          | 119,7          | 120,7          | 120,5          | 120,8          | 119,7          | 120,8          |
| <i>Feminin</i>           | 95,8           | 90,7           | 91,2           | 91,2           | 93,5           | 94,2           |



#### 4.1.2.2. Rata de activitate a resurselor de munca, total tara, regiune de dezvoltare si judet

procente

|                   | 2015        | 2016        | 2017        | 2018        | 2019        | 2020        |
|-------------------|-------------|-------------|-------------|-------------|-------------|-------------|
| <b>Romania</b>    | <b>70,3</b> | <b>69,5</b> | <b>70,1</b> | <b>71,1</b> | <b>71,7</b> | <b>71,5</b> |
| Regiunea NORD-EST | 61,5        | 59,4        | 59,7        | 60,7        | 61,1        | 60,9        |
| Bacau             | 58,7        | 57,4        | 58,2        | 59,4        | 60,1        | 60,7        |

4

#### 4.1.2.3. Populatia ocupata civila pe activitati ale economiei nationale conform CAEN rev.2 si sexe in judetul Bacau, la sfarsitul anului

mii persoane

|  | 2015           | 2016           | 2017           | 2018           | 2019           | 2020           |
|--|----------------|----------------|----------------|----------------|----------------|----------------|
| <b>Romania</b>   | <b>8.340,6</b> | <b>8.317,6</b> | <b>8.366,8</b> | <b>8.407,5</b> | <b>8.492,6</b> | <b>8.440,8</b> |
| <i>Feminin</i>   | 3.847,8        | 3.790,7        | 3.802,5        | 3.837,6        | 3.891,5        | 3.833,0        |
| <b>Regiunea de NORD-EST</b>  | <b>1.149,4</b> | <b>1.116,1</b> | <b>1.124,1</b> | <b>1.134,8</b> | <b>1.143,9</b> | <b>1.136,7</b> |
| <i>Feminin</i>   | 537,8          | 509,2          | 510,7          | 521,4          | 530,6          | 518,3          |
| <b>Bacau</b>   | <b>201,2</b>   | <b>196,8</b>   | <b>197,7</b>   | <b>199,4</b>   | <b>202,2</b>   | <b>203,5</b>   |
| <i>Feminin</i>   | 90,3           | 85,2           | 85,9           | 86,1           | 89,0           | 89,3           |
| din care:  |                |                |                |                |                |                |
| Agricultura, silvicultura si pescuit   | 54,6           | 46,6           | 47,0           | 47,6           | 47,0           | 45,2           |
| <i>Feminin</i>   | 28,1           | 23,7           | 23,5           | 24,2           | 23,5           | 22,7           |
| Industria  | 40,5           | 42,5           | 42,9           | 43,0           | 43,0           | 43,5           |
| <i>Feminin</i>   | 16,2           | 16,4           | 17,3           | 17,7           | 18,5           | 18,3           |
| Industria extractiva   | 1,9            | 1,8            | 1,7            | 1,6            | 1,5            | 1,4            |
| <i>Feminin</i>   | 0,3            | 0,3            | 0,3            | 0,3            | 0,2            | 0,2            |
| Industria Prelucratoare  | 34,6           | 36,6           | 37,2           | 37,5           | 37,7           | 38,3           |
| <i>Feminin</i>   | 15,0           | 15,2           | 16,1           | 16,6           | 17,5           | 17,3           |
| Productia si furnizarea de energie electrica si termica, gaze, apa                 | 0,9            | 1,0            | 1,1            | 1,1            | 1,1            | 1,2            |
| <i>Feminin</i>   | 0,2            | 0,2            | 0,2            | 0,2            | 0,2            | 0,2            |
| Distributia apei; salubritate, gestionarea deșeurilor, activitati de decontaminare | 3,1            | 3,1            | 2,9            | 2,8            | 2,7            | 2,6            |
| <i>Feminin</i>   | 0,7            | 0,7            | 0,7            | 0,6            | 0,6            | 0,6            |
| Constructii  | 24,4           | 26,4           | 26,5           | 26,3           | 27,6           | 30,2           |
| <i>Feminin</i>   | 1,7            | 1,6            | 1,7            | 1,5            | 1,7            | 1,9            |
| Comert cu ridicata si cu amanuntul; repararea autovehiculelor si motocicletelor    | 29,4           | 29,2           | 29,3           | 28,8           | 29,9           | 29,6           |
| <i>Feminin</i>   | 15,5           | 13,4           | 13,9           | 12,2           | 14,0           | 15,2           |
| Transport si depozitare  | 7,4            | 7,3            | 7,5            | 7,7            | 7,9            | 8,3            |
| <i>Feminin</i>   | 1,5            | 1,3            | 1,4            | 1,1            | 1,1            | 1,0            |
| Hoteluri si restaurante  | 2,6            | 2,9            | 3,1            | 3,3            | 3,6            | 3,2            |
| <i>Feminin</i>   | 1,5            | 1,9            | 1,8            | 2,1            | 2,6            | 2,1            |
| Informatii si comunicatii  | 1,5            | 1,2            | 1,3            | 1,7            | 1,8            | 1,9            |
| <i>Feminin</i>   | 0,6            | 0,3            | 0,5            | 0,5            | 0,5            | 0,6            |
| Intermedieri financiare si asigurari   | 1,7            | 1,6            | 1,5            | 1,5            | 1,4            | 1,4            |
| <i>Feminin</i>   | 1,2            | 1,2            | 1,2            | 1,2            | 1,1            | 1,1            |
| Tranzactii imobiliare  | 0,7            | 0,6            | 0,6            | 0,7            | 0,6            | 0,6            |
| <i>Feminin</i>   | 0,3            | 0,3            | 0,3            | 0,3            | 0,2            | 0,2            |
| Activitati profesionale, stiintifice si tehnice                                    | 1,9            | 2,0            | 2,2            | 2,5            | 2,5            | 2,6            |
| <i>Feminin</i>   | 1,0            | 1,1            | 1,0            | 1,3            | 1,3            | 1,4            |

**4.1.2.3. Populatia ocupata civila pe activitati ale economiei nationale conform CAEN rev.2 si sexe in judetul Bacau, la sfarsitul anului - continuare**

mii persoane

|   | 2015 | 2016 | 2017 | 2018 | 2019 | 2020 |
|---|------|------|------|------|------|------|
| Activitati de servicii administrative si activitati de servicii suport  | 5,2  | 4,4  | 4,4  | 4,4  | 4,6  | 4,5  |
| <i>Feminin</i>  | 1,6  | 1,5  | 1,5  | 1,6  | 1,8  | 1,8  |
| Administratie publica si aparare; asigurari sociale din sistemul public | 4,5  | 4,6  | 4,6  | 4,7  | 4,7  | 4,7  |
| <i>Feminin</i>  | 2,7  | 2,7  | 2,7  | 2,8  | 2,8  | 2,8  |
| Invatamant  | 11,4 | 11,7 | 11,5 | 11,6 | 11,7 | 11,8 |
| <i>Feminin</i>  | 7,9  | 8,9  | 8,8  | 8,8  | 8,9  | 8,8  |
| Sanatate si asistenta sociala   | 10,2 | 10,6 | 10,6 | 10,9 | 11,2 | 11,4 |
| <i>Feminin</i>  | 8,1  | 8,6  | 8,3  | 8,7  | 8,9  | 9,1  |
| Activitati de spectacole, culturale si recreative                       | 1,3  | 1,2  | 1,1  | 1,2  | 1,3  | 1,2  |
| <i>Feminin</i>  | 0,7  | 0,7  | 0,6  | 0,6  | 0,7  | 0,7  |
| Alte activitati de servicii   | 3,9  | 4,0  | 3,6  | 3,5  | 3,4  | 3,4  |
| <i>Feminin</i>  | 1,7  | 1,6  | 1,4  | 1,5  | 1,4  | 1,6  |

4

### 4.1.3. Salariatii

#### 4.1.3.1. Numarul mediu al salariatilor pe activitati ale economiei nationale conform CAEN rev.2 in judetul Bacau

|  | numar persoane   |                  |                  |                  |                  |                  |
|--|------------------|------------------|------------------|------------------|------------------|------------------|
|  | 2015             | 2016             | 2017             | 2018             | 2019             | 2020             |
| <b>Romania</b>   | <b>4.611.395</b> | <b>4.759.419</b> | <b>4.945.868</b> | <b>5.068.063</b> | <b>5.164.471</b> | <b>5.031.767</b> |
| <i>Masculin</i>  | 2.442.469        | 2.508.302        | 2.599.249        | 2.670.984        | 2.704.275        | 2.644.032        |
| <i>Feminin</i>   | 2.168.926        | 2.251.117        | 2.346.619        | 2.397.079        | 2.460.196        | 2.387.735        |
| <b>Regiunea de NORD-EST</b>  | <b>513.631</b>   | <b>532.486</b>   | <b>554.237</b>   | <b>569.739</b>   | <b>583.064</b>   | <b>567.430</b>   |
| <i>Masculin</i>  | 261.151          | 272.227          | 281.905          | 289.589          | 291.806          | 286.637          |
| <i>Feminin</i>   | 252.480          | 260.259          | 272.332          | 280.150          | 291.258          | 280.793          |
| <b>Bacau</b>   | <b>101.439</b>   | <b>103.393</b>   | <b>106.272</b>   | <b>109.091</b>   | <b>111.653</b>   | <b>111.860</b>   |
| <i>Masculin</i>  | 51.268           | 52.660           | 53.938           | 55.959           | 56.021           | 54.959           |
| <i>Feminin</i>   | 50.171           | 50.733           | 52.334           | 53.132           | 55.632           | 56.901           |
| din care:  |                  |                  |                  |                  |                  |                  |
| Agricultura, silvicultura si pescuit   | 2.829            | 2.755            | 2.825            | 2.975            | 3.091            | 3.055            |
| <i>Masculin</i>  | 2.160            | 2.084            | 2.069            | 2.296            | 2.395            | 2.302            |
| <i>Feminin</i>   | 669              | 671              | 756              | 679              | 696              | 753              |
| Industrie  | 28.668           | 28.898           | 30.216           | 30.484           | 31.407           | 30.451           |
| <i>Masculin</i>  | 16.007           | 16.530           | 16.682           | 16.424           | 16.413           | 15.874           |
| <i>Feminin</i>   | 12.661           | 12.368           | 13.534           | 14.060           | 14.994           | 14.577           |
| Industria extractiva   | 1.827            | 1.855            | 1.777            | 1.600            | 1.471            | 1.376            |
| <i>Masculin</i>  | 1.533            | 1.554            | 1.482            | 1.325            | 1.245            | 1.204            |
| <i>Feminin</i>   | 294              | 301              | 295              | 275              | 226              | 172              |
| Industria Prelucratoare  | 23.337           | 23.368           | 24.798           | 25.306           | 26.532           | 25.728           |
| <i>Masculin</i>  | 11.777           | 12.120           | 12.365           | 12.299           | 12.542           | 12.093           |
| <i>Feminin</i>   | 11.560           | 11.248           | 12.433           | 13.007           | 13.990           | 13.635           |
| Productia si furnizarea de energie<br>electrica si termica, gaze, apa                    | 863              | 978              | 1.056            | 1.069            | 1.106            | 1.137            |
| <i>Masculin</i>  | 696              | 792              | 866              | 890              | 914              | 942              |
| <i>Feminin</i>   | 167              | 186              | 190              | 179              | 192              | 195              |
| Distributia apei; salubritate,<br>gestionarea deseurilor, activitati de<br>decontaminare | 2.641            | 2.697            | 2.585            | 2.509            | 2.298            | 2.210            |
| <i>Masculin</i>  | 2.001            | 2.064            | 1.969            | 1.910            | 1.712            | 1.635            |
| <i>Feminin</i>   | 640              | 633              | 616              | 599              | 586              | 575              |
| Constructii  | 9.886            | 10.511           | 10.620           | 10.295           | 11.069           | 12.927           |
| <i>Masculin</i>  | 8.784            | 9.616            | 9.395            | 9.277            | 9.917            | 11.699           |
| <i>Feminin</i>   | 1.102            | 895              | 1.225            | 1.018            | 1.152            | 1.228            |
| Comert cu ridicata si cu amanuntul;<br>repararea autovehiculelor si<br>motocicletelor    | 19.236           | 20.647           | 20.510           | 21.312           | 21.372           | 21.289           |
| <i>Masculin</i>  | 8.208            | 10.102           | 10.101           | 11.520           | 10.889           | 9.064            |
| <i>Feminin</i>   | 11.028           | 10.545           | 10.409           | 9.792            | 10.483           | 12.225           |
| Transport si depozitare  | 3.956            | 3.682            | 4.022            | 4.012            | 3.998            | 4.056            |
| <i>Masculin</i>  | 3.011            | 2.801            | 2.989            | 2.990            | 2.994            | 3.135            |
| <i>Feminin</i>   | 945              | 881              | 1.033            | 1.022            | 1.004            | 921              |
| Hoteluri si restaurante  | 2.170            | 2.612            | 2.845            | 3.178            | 2.997            | 2.633            |
| <i>Masculin</i>  | 866              | 804              | 1.124            | 1.099            | 908              | 912              |
| <i>Feminin</i>   | 1.304            | 1.808            | 1.721            | 2.079            | 2.089            | 1.721            |
| Informatii si comunicatii  | 1.360            | 1.055            | 1.162            | 1.582            | 1.633            | 1.680            |
| <i>Masculin</i>  | 819              | 773              | 795              | 1.108            | 1.150            | 1.084            |
| <i>Feminin</i>   | 541              | 282              | 367              | 474              | 483              | 596              |

**4.1.3.1. Numarul mediu al salariatilor pe activitati ale economiei nationale conform CAEN rev.2 in judetul Bacau - continuare**

|   | numar persoane |        |        |        |        |        |
|---|----------------|--------|--------|--------|--------|--------|
|   | 2015           | 2016   | 2017   | 2018   | 2019   | 2020   |
| Intermedieri financiare si asigurari                                    | 1.352          | 1.352  | 1.237  | 1.286  | 1.307  | 1.193  |
| <i>Masculin</i>   | 358            | 336    | 288    | 298    | 303    | 273    |
| <i>Feminin</i>  | 994            | 1.016  | 949    | 988    | 1.004  | 920    |
| Tranzactii imobiliare   | 386            | 415    | 432    | 514    | 507    | 456    |
| <i>Masculin</i>   | 165            | 205    | 222    | 201    | 308    | 261    |
| <i>Feminin</i>  | 221            | 210    | 210    | 313    | 199    | 195    |
| Activitati profesionale, stiintifice si tehnice                         | 1.312          | 1.311  | 1.570  | 1.901  | 2.077  | 1.938  |
| <i>Masculin</i>   | 790            | 741    | 872    | 1.118  | 1.198  | 1.167  |
| <i>Feminin</i>  | 522            | 570    | 698    | 783    | 879    | 771    |
| Activitati de servicii administrative si activitati de servicii suport  | 4.263          | 3.762  | 3.970  | 4.048  | 4.222  | 4.034  |
| <i>Masculin</i>   | 2.999          | 2.497  | 2.669  | 2.651  | 2.711  | 2.499  |
| <i>Feminin</i>  | 1.264          | 1.265  | 1.301  | 1.397  | 1.511  | 1.535  |
| Administratie publica si aparare; asigurari sociale din sistemul public | 4.488          | 4.407  | 4.501  | 4.506  | 4.613  | 4.591  |
| <i>Masculin</i>   | 1.812          | 1.790  | 1.840  | 1.799  | 1.855  | 1.838  |
| <i>Feminin</i>  | 2.676          | 2.617  | 2.661  | 2.707  | 2.758  | 2.753  |
| Invatamant  | 10.809         | 10.772 | 10.813 | 10.923 | 10.913 | 11.056 |
| <i>Masculin</i>   | 2.889          | 2.029  | 2.068  | 2.251  | 2.123  | 2.235  |
| <i>Feminin</i>  | 7.920          | 8.743  | 8.745  | 8.672  | 8.790  | 8.821  |
| Sanatate si asistenta sociala   | 8.565          | 9.025  | 9.634  | 9.832  | 10.301 | 10.390 |
| <i>Masculin</i>   | 1.573          | 1.438  | 1.887  | 1.876  | 1.953  | 1.891  |
| <i>Feminin</i>  | 6.992          | 7.587  | 7.747  | 7.956  | 8.348  | 8.499  |
| Activitati de spectacole, culturale si recreative                       | 1.190          | 1.137  | 1.028  | 1.187  | 1.151  | 1.155  |
| <i>Masculin</i>   | 528            | 525    | 481    | 604    | 511    | 464    |
| <i>Feminin</i>  | 662            | 612    | 547    | 583    | 640    | 691    |
| Alte activitati de servicii   | 969            | 1.052  | 887    | 1.056  | 995    | 956    |
| <i>Masculin</i>   | 299            | 389    | 456    | 447    | 393    | 261    |
| <i>Feminin</i>  | 670            | 663    | 431    | 609    | 602    | 695    |

4

**4.1.3.2. Numarul mediu al salariatilor pe forme de proprietate, total tara, regiune de dezvoltare si judet**

numar persoane

**4**

|  | 2015             | 2016             | 2017             | 2018             | 2019             | 2020             |
|--|------------------|------------------|------------------|------------------|------------------|------------------|
| <b>Romania</b>                                   | <b>4.611.395</b> | <b>4.759.419</b> | <b>4.945.868</b> | <b>5.068.063</b> | <b>5.164.471</b> | <b>5.031.767</b> |
| <b>Regiunea NORD-EST</b>                         | <b>513.631</b>   | <b>532.486</b>   | <b>554.237</b>   | <b>569.739</b>   | <b>583.064</b>   | <b>567.430</b>   |
| <b>Bacau</b>                                     | <b>101.439</b>   | <b>103.393</b>   | <b>106.272</b>   | <b>109.091</b>   | <b>111.653</b>   | <b>111.860</b>   |
| din care:  |                  |                  |                  |                  |                  |                  |
| Proprietate integral de stat                     | 4.845            | 4.922            | 4.586            | 4.472            | 4.334            | 4.166            |
| Proprietate mixta                                | 4.547            | 5.309            | 5.969            | 5.518            | 3.486            | 3.258            |
| Proprietate majoritar de stat                    | 822              | 775              | 949              | 967              | 968              | 941              |
| Proprietate majoritar privata                    | 3.725            | 4.534            | 5.020            | 4.551            | 2.518            | 2.317            |
| Proprietate privata                              | 58.160           | 59.689           | 60.277           | 63.276           | 67.069           | 67.445           |
| Proprietate cooperatista                         | 483              | 640              | 528              | 514              | 354              | 671              |
| Proprietate obsteasca                            | 255              | 291              | 207              | 175              | 151              | 157              |
| Proprietate integral straina                     | 8.320            | 7.524            | 8.674            | 8.896            | 9.620            | 9.539            |
| Proprietate publica de interes national si local | 24.829           | 25.018           | 26.031           | 26.240           | 26.639           | 26.624           |

**4.1.3.3. Numarul mediu al salariatilor pe judet si localitati**

numar persoane

|                       | 2015           | 2016           | 2017           | 2018           | 2019           | 2020           |
|-----------------------|----------------|----------------|----------------|----------------|----------------|----------------|
| <b>Total judet</b>    | <b>101.439</b> | <b>103.393</b> | <b>106.272</b> | <b>109.091</b> | <b>111.653</b> | <b>111.860</b> |
| <b>- mediul urban</b> | <b>81.590</b>  | <b>82.705</b>  | <b>85.085</b>  | <b>87.693</b>  | <b>88.877</b>  | <b>88.463</b>  |
| Municipiul Bacau      | 57.773         | 58.854         | 60.923         | 63.101         | 64.723         | 65.054         |
| Municipiul Moinesti   | 3.542          | 3.893          | 3.914          | 3.918          | 3.743          | 3.602          |
| Municipiul Onesti     | 11.080         | 10.671         | 10.695         | 10.708         | 10.649         | 10.148         |
| Orasul Buhusi         | 2.454          | 2.416          | 2.731          | 2.778          | 2.775          | 2.725          |
| Orasul Comanesti      | 3.327          | 3.466          | 3.576          | 3.814          | 3.731          | 3.644          |
| Orasul Darmanesti     | 928            | 973            | 986            | 991            | 882            | 928            |
| Orasul Slanic Moldova | 353            | 423            | 485            | 490            | 448            | 445            |
| Orasul Tg.Ocna        | 2.133          | 2.009          | 1.775          | 1.893          | 1.926          | 1.917          |
| <b>- mediul rural</b> | <b>19.849</b>  | <b>20.688</b>  | <b>21.187</b>  | <b>21.398</b>  | <b>22.776</b>  | <b>23.397</b>  |

**4.1.3.3. Numarul mediu al salariatilor pe judet si localitati - continuare**

numar persoane

|                    | 2015  | 2016  | 2017  | 2018  | 2019  | 2020  |
|--------------------|-------|-------|-------|-------|-------|-------|
| Agas               | 166   | 156   | 193   | 218   | 196   | 199   |
| Ardeoani           | 220   | 290   | 283   | 260   | 281   | 168   |
| Asau               | 310   | 308   | 319   | 311   | 310   | 307   |
| Balcani            | 155   | 175   | 189   | 189   | 216   | 212   |
| Barsanesti         | 126   | 143   | 179   | 183   | 182   | 224   |
| Beresti-Bistrita   | 170   | 140   | 141   | 217   | 220   | 218   |
| Beresti-Tazlau     | 176   | 223   | 275   | 213   | 261   | 286   |
| Berzunti           | 109   | 165   | 135   | 131   | 143   | 163   |
| Blagesti           | 520   | 1.102 | 801   | 821   | 979   | 945   |
| Bogdanesti         | 962   | 809   | 765   | 785   | 700   | 644   |
| Brusturoasa        | 75    | 105   | 130   | 121   | 134   | 131   |
| Buciumi            | 83    | 86    | 58    | 78    | 90    | 96    |
| Buhoci             | 107   | 135   | 156   | 180   | 379   | 521   |
| Caiuti             | 236   | 265   | 289   | 318   | 339   | 301   |
| Casin              | 372   | 445   | 381   | 381   | 425   | 458   |
| Cleja              | 240   | 226   | 280   | 273   | 230   | 217   |
| Colonesti          | 56    | 66    | 78    | 77    | 76    | 73    |
| Corbasca           | 83    | 87    | 89    | 81    | 88    | 91    |
| Cotofanesti        | 71    | 91    | 66    | 71    | 78    | 92    |
| Damienesti         | 60    | 67    | 49    | 66    | 76    | 119   |
| Dealu Morii        | 187   | 194   | 123   | 124   | 128   | 98    |
| Dofteana           | 547   | 521   | 499   | 456   | 459   | 532   |
| Faraoani           | 181   | 215   | 210   | 210   | 221   | 212   |
| Filipeni           | 93    | 67    | 56    | 69    | 76    | 70    |
| Filipesti          | 277   | 341   | 311   | 353   | 344   | 383   |
| Gaiceana           | 74    | 92    | 99    | 69    | 72    | 74    |
| Garleni            | 334   | 434   | 429   | 489   | 452   | 464   |
| Ghimes-Faget       | 336   | 389   | 371   | 384   | 337   | 346   |
| Gioseni            | 55    | 98    | 117   | 116   | 139   | 134   |
| Glavanesti         | 111   | 120   | 126   | 113   | 142   | 151   |
| Gura Vaii          | 161   | 165   | 152   | 149   | 154   | 145   |
| Helegiu            | 136   | 166   | 185   | 217   | 237   | 206   |
| Hemeius            | 1.694 | 1.554 | 1.754 | 1.847 | 1.912 | 1.987 |
| Horgesti           | 108   | 93    | 89    | 116   | 122   | 138   |
| Huruiesti          | 95    | 80    | 87    | 87    | 88    | 86    |
| Itesti             | 69    | 83    | 79    | 104   | 131   | 133   |
| Izvoru Berheciului | 38    | 42    | 41    | 42    | 43    | 39    |
| Letea Veche        | 661   | 710   | 852   | 755   | 911   | 976   |
| Lipova             | 101   | 108   | 106   | 101   | 107   | 101   |
| Livezi             | 157   | 177   | 214   | 225   | 232   | 207   |
| Luizi-Calugara     | 140   | 127   | 103   | 131   | 127   | 134   |
| Magiresti          | 91    | 77    | 103   | 96    | 100   | 99    |
| Magura             | 360   | 367   | 424   | 387   | 474   | 465   |
| Manastirea Casin   | 182   | 211   | 230   | 225   | 227   | 231   |
| Margineni          | 664   | 727   | 814   | 848   | 841   | 1.035 |
| Motoseni           | 95    | 99    | 114   | 113   | 118   | 116   |
| Negri              | 104   | 86    | 125   | 113   | 130   | 137   |
| Nicolae Balcescu   | 686   | 748   | 895   | 974   | 1.014 | 1.042 |
| Odobesti           | 55    | 58    | 61    | 58    | 63    | 66    |
| Oituz              | 612   | 541   | 471   | 456   | 475   | 479   |
| Oncesti            | 52    | 58    | 63    | 60    | 69    | 74    |
| Orbeni             | 125   | 120   | 112   | 106   | 112   | 105   |

**4**

#### 4.1.3.3. Numarul mediu al salariatilor pe judet si localitati - continuare

numar persoane

|                 | 2015 | 2016 | 2017 | 2018 | 2019 | 2020 |
|-----------------|------|------|------|------|------|------|
| Palanca         | 87   | 89   | 82   | 83   | 80   | 95   |
| Pancesti        | 125  | 139  | 135  | 106  | 122  | 145  |
| Parava          | 117  | 137  | 137  | 117  | 140  | 142  |
| Pargaresti      | 123  | 119  | 114  | 119  | 102  | 116  |
| Parincea        | 211  | 195  | 218  | 225  | 229  | 231  |
| Parjol          | 168  | 184  | 192  | 192  | 198  | 177  |
| Plopana         | 133  | 108  | 96   | 89   | 106  | 111  |
| Podu Turcului   | 499  | 464  | 420  | 452  | 524  | 499  |
| Poduri          | 194  | 200  | 210  | 207  | 227  | 236  |
| Prajesti        | 97   | 145  | 190  | 216  | 249  | 257  |
| Racaciuni       | 465  | 428  | 444  | 459  | 458  | 489  |
| Rachitoasa      | 205  | 191  | 204  | 202  | 197  | 212  |
| Racova          | 214  | 235  | 239  | 235  | 265  | 237  |
| Rosiori         | 51   | 52   | 62   | 61   | 60   | 74   |
| Sanduleni       | 93   | 124  | 140  | 137  | 155  | 149  |
| Sarata          | 346  | 283  | 133  | 124  | 146  | 161  |
| Sascut          | 543  | 516  | 514  | 505  | 552  | 574  |
| Saucesti        | 292  | 288  | 416  | 408  | 435  | 450  |
| Scorteni        | 64   | 62   | 68   | 77   | 82   | 85   |
| Secuieni        | 44   | 85   | 80   | 81   | 93   | 100  |
| Solont          | 196  | 97   | 91   | 91   | 107  | 108  |
| Stanisesti      | 89   | 90   | 102  | 111  | 122  | 134  |
| Stefan cel Mare | 200  | 212  | 215  | 220  | 237  | 236  |
| Strugari        | 54   | 62   | 56   | 58   | 59   | 64   |
| Tamasi          | 110  | 102  | 145  | 109  | 113  | 117  |
| Targu Trotus    | 940  | 700  | 802  | 826  | 853  | 879  |
| Tatarasti       | 45   | 43   | 57   | 44   | 67   | 59   |
| Traian          | 208  | 219  | 244  | 246  | 288  | 293  |
| Ungureni        | 77   | 77   | 77   | 72   | 80   | 82   |
| Urechesti       | 81   | 95   | 93   | 106  | 106  | 140  |
| Valea Seaca     | 132  | 208  | 113  | 145  | 163  | 158  |
| Vultureni       | 39   | 50   | 53   | 58   | 66   | 71   |
| Zemes           | 729  | 737  | 774  | 650  | 635  | 586  |

**4.1.3.4. Efectivul salariatilor pe activitati ale economiei nationale conform CAEN rev.2 si sexe in judetul Bacau - la sfarsitul anului**

numar persoane

|  | 2015             | 2016             | 2017             | 2018             | 2019             | 2020             |
|--|------------------|------------------|------------------|------------------|------------------|------------------|
| <b>Romania</b>   | <b>5.041.186</b> | <b>5.223.767</b> | <b>5.362.346</b> | <b>5.426.272</b> | <b>5.481.143</b> | <b>5.411.109</b> |
| <i>Masculin</i>  | 2.653.507        | 2.744.962        | 2.804.590        | 2.837.523        | 2.841.193        | 2.819.995        |
| <i>Feminin</i>   | 2.387.679        | 2.478.805        | 2.557.756        | 2.588.749        | 2.639.950        | 2.591.114        |
| <b>Regiunea NORD-EST</b>   | <b>563.378</b>   | <b>578.982</b>   | <b>598.809</b>   | <b>609.248</b>   | <b>618.108</b>   | <b>612.160</b>   |
| <i>Masculin</i>  | 285.139          | 295.248          | 303.383          | 306.115          | 304.425          | 306.349          |
| <i>Feminin</i>   | 278.239          | 283.734          | 295.426          | 303.133          | 313.683          | 305.811          |
| <b>Bacau</b>   | <b>109.674</b>   | <b>111.144</b>   | <b>113.774</b>   | <b>115.322</b>   | <b>118.327</b>   | <b>118.778</b>   |
| <i>Masculin</i>  | 54.889           | 56.360           | 57.142           | 58.678           | 58.077           | 57.882           |
| <i>Feminin</i>   | 54.785           | 54.784           | 56.632           | 56.644           | 60.250           | 60.896           |
| din care:  |                  |                  |                  |                  |                  |                  |
| Agricultura, silvicultura si pescuit   | 3.063            | 2.916            | 3.020            | 3.074            | 3.132            | 2.983            |
| <i>Masculin</i>  | 2.343            | 2.221            | 2.221            | 2.326            | 2.426            | 2.264            |
| <i>Feminin</i>   | 720              | 695              | 799              | 748              | 706              | 719              |
| Industrie  | 30.270           | 30.898           | 32.071           | 32.431           | 32.901           | 32.237           |
| <i>Masculin</i>  | 16.712           | 17.358           | 17.502           | 17.355           | 17.005           | 16.767           |
| <i>Feminin</i>   | 13.558           | 13.540           | 14.569           | 15.076           | 15.896           | 15.470           |
| Industria extractiva   | 1.861            | 1.828            | 1.742            | 1.601            | 1.470            | 1.385            |
| <i>Masculin</i>  | 1.559            | 1.527            | 1.449            | 1.323            | 1.258            | 1.210            |
| <i>Feminin</i>   | 302              | 301              | 293              | 278              | 212              | 175              |
| Industria prelucratoare  | 24.648           | 25.191           | 26.483           | 27.079           | 27.833           | 27.327           |
| <i>Masculin</i>  | 12.270           | 12.811           | 13.063           | 13.096           | 12.972           | 12.810           |
| <i>Feminin</i>   | 12.378           | 12.380           | 13.420           | 13.983           | 14.861           | 14.517           |
| Productia si furnizarea de energie<br>electrica si termica, gaze, apa                    | 898              | 1.024            | 1.118            | 1.137            | 1.127            | 1.177            |
| <i>Masculin</i>  | 705              | 832              | 922              | 954              | 922              | 980              |
| <i>Feminin</i>   | 193              | 192              | 196              | 183              | 205              | 197              |
| Distributia apei; salubritate,<br>gestionarea deseurilor, activitati de<br>decontaminare | 2.863            | 2.855            | 2.728            | 2.614            | 2.471            | 2.348            |
| <i>Masculin</i>  | 2.178            | 2.188            | 2.068            | 1.982            | 1.853            | 1.767            |
| <i>Feminin</i>   | 685              | 667              | 660              | 632              | 618              | 581              |
| Constructii  | 10.709           | 11.143           | 10.964           | 10.757           | 11.721           | 13.493           |
| <i>Masculin</i>  | 9.489            | 10.035           | 9.618            | 9.562            | 10.450           | 12.079           |
| <i>Feminin</i>   | 1.220            | 1.108            | 1.346            | 1.195            | 1.271            | 1.414            |
| Comert cu ridicata si cu<br>amanuntul; repararea<br>autovehiculelor si motocicletelor    | 21.776           | 22.510           | 23.105           | 23.071           | 23.464           | 23.394           |
| <i>Masculin</i>  | 8.904            | 11.114           | 11.049           | 12.488           | 11.141           | 9.876            |
| <i>Feminin</i>   | 12.872           | 11.396           | 12.056           | 10.583           | 12.323           | 13.518           |
| Transport si depozitare  | 4.380            | 4.190            | 4.278            | 4.155            | 4.230            | 4.275            |
| <i>Masculin</i>  | 3.314            | 3.206            | 3.161            | 3.056            | 3.102            | 3.262            |
| <i>Feminin</i>   | 1.066            | 984              | 1.117            | 1.099            | 1.128            | 1.013            |
| Hoteluri si restaurante  | 2.565            | 2.914            | 3.077            | 3.313            | 3.612            | 3.166            |
| <i>Masculin</i>  | 1.090            | 975              | 1.313            | 1.174            | 1.049            | 1.030            |
| <i>Feminin</i>   | 1.475            | 1.939            | 1.764            | 2.139            | 2.563            | 2.136            |

4



**4.1.3.4. Efectivul salariatilor pe activitati ale economiei nationale conform CAEN rev.2 si sexe in judetul Bacau - la sfarsitul anului - continuare**

numar persoane

**4**

|   | 2015   | 2016   | 2017   | 2018   | 2019   | 2020   |
|---|--------|--------|--------|--------|--------|--------|
| Informatii si comunicatii   | 1.459  | 1.198  | 1.273  | 1.615  | 1.745  | 1.804  |
| <i>Masculin</i>   | 846    | 865    | 849    | 1.084  | 1.233  | 1.196  |
| <i>Feminin</i>  | 613    | 333    | 424    | 531    | 512    | 608    |
| Intermedieri financiare si asigurari                                    | 1.650  | 1.573  | 1.484  | 1.497  | 1.387  | 1.387  |
| <i>Masculin</i>   | 406    | 371    | 308    | 309    | 301    | 311    |
| <i>Feminin</i>  | 1.244  | 1.202  | 1.176  | 1.188  | 1.086  | 1.076  |
| Tranzactii imobiliare   | 490    | 491    | 515    | 546    | 516    | 495    |
| <i>Masculin</i>   | 209    | 225    | 224    | 210    | 315    | 289    |
| <i>Feminin</i>  | 281    | 266    | 291    | 336    | 201    | 206    |
| Activitati profesionale, stiintifice si tehnice                         | 1.394  | 1.471  | 1.768  | 1.989  | 2.015  | 2.014  |
| <i>Masculin</i>   | 844    | 813    | 1.031  | 1.130  | 1.121  | 1.149  |
| <i>Feminin</i>  | 550    | 658    | 737    | 859    | 894    | 865    |
| Activitati de servicii administrative si activitati de servicii suport  | 4.827  | 4.376  | 4.417  | 4.449  | 4.587  | 4.474  |
| <i>Masculin</i>   | 3.227  | 2.840  | 2.869  | 2.844  | 2.832  | 2.662  |
| <i>Feminin</i>  | 1.600  | 1.536  | 1.548  | 1.605  | 1.755  | 1.812  |
| Administratie publica si aparare; asigurari sociale din sistemul public | 4.535  | 4.567  | 4.643  | 4.654  | 4.749  | 4.690  |
| <i>Masculin</i>   | 1.857  | 1.847  | 1.919  | 1.871  | 1.915  | 1.890  |
| <i>Feminin</i>  | 2.678  | 2.720  | 2.724  | 2.783  | 2.834  | 2.800  |
| Invatamant  | 10.854 | 10.886 | 10.843 | 11.018 | 11.047 | 11.139 |
| <i>Masculin</i>   | 2.917  | 1.981  | 2.038  | 2.192  | 2.153  | 2.306  |
| <i>Feminin</i>  | 7.937  | 8.905  | 8.805  | 8.826  | 8.894  | 8.833  |
| Sanatate si asistenta sociala   | 9.218  | 9.575  | 10.093 | 10.401 | 10.775 | 10.799 |
| <i>Masculin</i>   | 1.746  | 1.545  | 1.945  | 1.998  | 2.026  | 1.964  |
| <i>Feminin</i>  | 7.472  | 8.030  | 8.148  | 8.403  | 8.749  | 8.835  |
| Activitati de spectacole, culturale si recreative                       | 1.342  | 1.230  | 1.083  | 1.229  | 1.277  | 1.240  |
| <i>Masculin</i>   | 618    | 577    | 506    | 633    | 579    | 501    |
| <i>Feminin</i>  | 724    | 653    | 577    | 596    | 698    | 739    |
| Alte activitati de servicii   | 1.142  | 1.206  | 1.140  | 1.123  | 1.169  | 1.188  |
| <i>Masculin</i>   | 367    | 387    | 589    | 446    | 429    | 336    |
| <i>Feminin</i>  | 775    | 819    | 551    | 677    | 740    | 852    |

**4.1.3.5. Efectivul salariatilor la sfarsitul anului pe forme de proprietate, total tara, regiune de dezvoltare si judet**

numar persoane

|  | 2015             | 2016             | 2017             | 2018             | 2019             | 2020             |
|--|------------------|------------------|------------------|------------------|------------------|------------------|
| <b>Romania</b>                                   | <b>5.041.186</b> | <b>5.223.767</b> | <b>5.362.346</b> | <b>5.426.272</b> | <b>5.481.143</b> | <b>5.411.109</b> |
| <b>Regiunea NORD-EST</b>                         | <b>563.378</b>   | <b>578.982</b>   | <b>598.809</b>   | <b>609.248</b>   | <b>618.108</b>   | <b>612.160</b>   |
| <b>Bacau</b>                                     | <b>109.674</b>   | <b>111.144</b>   | <b>113.774</b>   | <b>115.322</b>   | <b>118.327</b>   | <b>118.778</b>   |
| din care:  |                  |                  |                  |                  |                  |                  |
| Proprietate integral de stat                     | 5.043            | 5.229            | 4.756            | 4.536            | 4.452            | 4.267            |
| Proprietate mixta                                | 4.773            | 5.523            | 6.215            | 5.839            | 3.579            | 3.400            |
| Proprietate majoritar de stat                    | 901              | 848              | 1.075            | 1.067            | 1.069            | 1.024            |
| Proprietate majoritar privata                    | 3.872            | 4.675            | 5.140            | 4.772            | 2.510            | 2.376            |
| Proprietate privata                              | 64.637           | 65.220           | 65.516           | 67.434           | 72.209           | 72.962           |
| Proprietate cooperatista                         | 564              | 716              | 581              | 553              | 371              | 780              |
| Proprietate obsteasca                            | 249              | 225              | 218              | 183              | 170              | 150              |
| Proprietate integral straina                     | 8.991            | 8.528            | 9.863            | 9.834            | 10.294           | 10.237           |
| Proprietate publica de interes national si local | 25.417           | 25.703           | 26.625           | 26.943           | 27.252           | 26.982           |

**4**

## 4.1.4. Somaj

### 4.1.4.1. Someri inregistrați pe categorii de someri si sexe, total tara, regiune de dezvoltare si judet, la sfarsitul anului

numar persoane

|  | 2015           | 2016           | 2017           | 2018           | 2019           | 2020           |
|--|----------------|----------------|----------------|----------------|----------------|----------------|
| <b>Romania</b>   | <b>436.242</b> | <b>418.237</b> | <b>351.105</b> | <b>288.896</b> | <b>257.865</b> | <b>296.051</b> |
| <i>Feminin</i>   | 184.738        | 173.182        | 149.174        | 129.245        | 118.626        | 141.801        |
| <b>Regiunea NORD-EST</b>                                 | <b>77.786</b>  | <b>78.073</b>  | <b>66.568</b>  | <b>57.530</b>  | <b>51.030</b>  | <b>55.476</b>  |
| <i>Feminin</i>   | 30.381         | 29.837         | 26.318         | 23.803         | 21.790         | 25.053         |
| <b>Bacau</b>   | <b>14.254</b>  | <b>14.560</b>  | <b>14.032</b>  | <b>12.638</b>  | <b>11.023</b>  | <b>11.505</b>  |
| <i>Feminin</i>   | 5.482          | 5.464          | 5.348          | 5.107          | 4.496          | 4.867          |
| din care:  |                |                |                |                |                |                |
| - Primar, gimnazial si profesional                       | 11.815         | 11.679         | 12.265         | 8.563          | 8.061          | 7.538          |
| <i>Feminin</i>   | 4.136          | 4.096          | 4.629          | 3.394          | 3.148          | 2.962          |
| - Liceal si postliceal                                   | 1.983          | 2.261          | 1.246          | 3.756          | 2.692          | 3.494          |
| <i>Feminin</i>   | 1.088          | 1.044          | 511            | 1.531          | 1.189          | 1.738          |
| - Universitar  | 456            | 620            | 521            | 319            | 270            | 473            |
| <i>Feminin</i>   | 258            | 324            | 208            | 182            | 159            | 167            |
| Beneficiari de ajutor de somaj si integrare profesionala | 3.251          | 3.300          | 2.402          | 1.949          | 1.778          | 2.982          |
| <i>Feminin</i>   | 1.482          | 1.401          | 1.121          | 1.015          | 966            | 1.584          |
| - Primar, gimnazial si profesional                       | 1.445          | 1.797          | 1.415          | 938            | 1.038          | 1.495          |
| <i>Feminin</i>   | 455            | 636            | 680            | 501            | 501            | 952            |
| - Liceal si postliceal                                   | 1.440          | 1.063          | 626            | 788            | 602            | 1.139          |
| <i>Feminin</i>   | 822            | 540            | 309            | 384            | 361            | 495            |
| - Universitar  | 366            | 440            | 361            | 223            | 138            | 348            |
| <i>Feminin</i>   | 205            | 225            | 132            | 130            | 104            | 137            |
| Beneficiari de ajutor de somaj - persoane care au lucrat | 2.325          | 2.780          | 1.976          | 1.663          | 1.434          | 2.511          |
| <i>Feminin</i>   | 997            | 1.211          | 925            | 865            | 764            | 1.330          |
| - Primar, gimnazial si profesional                       | 1.364          | 1.777          | 1.265          | 876            | 905            | 1.353          |
| <i>Feminin</i>   | 441            | 625            | 603            | 465            | 407            | 862            |
| - Liceal si postliceal                                   | 654            | 633            | 466            | 575            | 404            | 847            |
| <i>Feminin</i>   | 385            | 401            | 220            | 280            | 257            | 350            |
| - Universitar  | 307            | 370            | 245            | 212            | 125            | 311            |
| <i>Feminin</i>   | 171            | 185            | 102            | 120            | 100            | 118            |
| Beneficiari de ajutor de integrare                       | 926            | 520            | 426            | 286            | 344            | 471            |
| <i>Feminin</i>   | 485            | 190            | 196            | 150            | 202            | 254            |
| - Primar, gimnazial si profesional                       | 81             | 20             | 150            | 62             | 133            | 142            |
| <i>Feminin</i>   | 14             | 11             | 77             | 36             | 94             | 22             |
| - Liceal si postliceal                                   | 786            | 430            | 160            | 213            | 198            | 292            |
| <i>Feminin</i>   | 437            | 139            | 89             | 104            | 104            | 145            |
| - Universitar  | 59             | 70             | 116            | 11             | 13             | 37             |
| <i>Feminin</i>   | 34             | 40             | 30             | 10             | 4              | 19             |

**4.1.4.1. Someri inregistrați pe categorii de someri și sexe, total țară, regiune de dezvoltare și județ, la sfârșitul anului - continuare**

|  | numar persoane |        |        |        |       |       |
|--|----------------|--------|--------|--------|-------|-------|
|  | 2015           | 2016   | 2017   | 2018   | 2019  | 2020  |
| Persoane care nu beneficiaza de drepturi banesti | 11.003         | 11.260 | 11.630 | 10.689 | 9.245 | 8.523 |
| <i>Feminin</i>                                   | 4.000          | 4.063  | 4.227  | 4.092  | 3.530 | 3.283 |
| - Primar, gimnazial și profesional               | 10.370         | 9.882  | 10.850 | 7.625  | 7.023 | 6.043 |
| <i>Feminin</i>                                   | 3.681          | 3.460  | 3.949  | 2.893  | 2.647 | 2.010 |
| - Liceal și postliceal                           | 543            | 1.198  | 620    | 2.968  | 2.090 | 2.355 |
| <i>Feminin</i>                                   | 266            | 504    | 202    | 1.147  | 828   | 1.243 |
| - Universitar                                    | 90             | 180    | 160    | 96     | 132   | 125   |
| <i>Feminin</i>                                   | 53             | 99     | 76     | 52     | 55    | 30    |

**4.1.4.2. Rata somajului pe sexe, total țară, regiune de dezvoltare și județ, la sfârșitul anului**

|                          | procente   |            |            |            |            |            |
|--------------------------|------------|------------|------------|------------|------------|------------|
|                          | 2015       | 2016       | 2017       | 2018       | 2019       | 2020       |
| <b>Romania</b>           | <b>5,0</b> | <b>4,8</b> | <b>4,0</b> | <b>3,3</b> | <b>2,9</b> | <b>3,4</b> |
| din care:                |            |            |            |            |            |            |
| <i>Masculin</i>          | 5,3        | 5,1        | 4,2        | 3,4        | 2,9        | 3,2        |
| <i>Feminin</i>           | 4,6        | 4,4        | 3,8        | 3,3        | 3,0        | 3,6        |
| <b>Regiunea NORD-EST</b> | <b>6,3</b> | <b>6,5</b> | <b>5,6</b> | <b>4,8</b> | <b>4,3</b> | <b>4,7</b> |
| din care:                |            |            |            |            |            |            |
| <i>Masculin</i>          | 7,2        | 7,4        | 6,2        | 5,2        | 4,6        | 4,7        |
| <i>Feminin</i>           | 5,4        | 5,5        | 4,9        | 4,4        | 3,9        | 4,6        |
| <b>Bacău</b>             | <b>6,6</b> | <b>6,9</b> | <b>6,6</b> | <b>6,0</b> | <b>5,2</b> | <b>5,4</b> |
| din care:                |            |            |            |            |            |            |
| <i>Masculin</i>          | 7,3        | 7,5        | 7,2        | 6,2        | 5,5        | 5,5        |
| <i>Feminin</i>           | 5,7        | 6,0        | 5,9        | 5,6        | 4,8        | 5,2        |

#### 4.1.4.3. Someri inregistrați și ponderea somerilor pe județ și localități la sfârșitul anului 2020

|                     | Numarul de someri inregistrați la sfârșitul anului (persoane) | Ponderea somerilor inregistrați în populația după domiciliu în vârstă de 18-62 ani la sfârșitul anului (%) | Structura numărului de someri la sfârșitul anului (%) |
|---------------------|---|--|---|
| <b>TOTAL JUDEȚ</b>  | <b>11.505</b>   | <b>2,5</b>   | <b>100,0</b>  |
| <b>MEDIU URBAN</b>  | <b>2.976</b>  | <b>1,3</b>   | <b>25,9</b>   |
| MUNICIPIUL BACĂU    | 931   | 0,7  | 31,3  |
| MUNICIPIUL MOINEȘTI | 413   | 2,6  | 13,9  |
| MUNICIPIUL ONEȘTI   | 395   | 1,2  | 13,3  |
| ORAS BĂHUSI         | 369   | 2,5  | 12,4  |
| ORAS COMĂNEȘTI      | 253   | 1,6  | 8,5   |
| ORAS DĂRMANEȘTI     | 352   | 4,0  | 11,8  |
| ORAS SLĂNIC MOLDOVA | 54  | 1,7  | 1,8   |
| ORAS TÂRGU OCNA     | 209   | 2,6  | 7,0   |
| <b>MEDIU RURAL</b>  | <b>8.529</b>  | <b>3,5</b>   | <b>74,1</b>   |
| AGAS                | 52  | 1,4  | 0,6   |
| ARDEOANI            | 27  | 1,8  | 0,3   |
| ASAU                | 63  | 1,5  | 0,7   |
| BĂLCANI             | 121   | 2,3  | 1,4   |
| BĂRSĂNEȘTI          | 87  | 3,1  | 1,0   |
| BEREȘTI-BISTRITA    | 20  | 1,6  | 0,2   |
| BEREȘTI-TÂZLAU      | 113   | 3,3  | 1,3   |
| BERZUNȚI            | 31  | 0,9  | 0,4   |
| BLĂGEȘTI            | 237   | 5,4  | 2,8   |
| BOGDĂNEȘTI          | 26  | 1,5  | 0,3   |
| BRUSTUROASA         | 25  | 1,2  | 0,3   |
| BUCIUMI             | 306   | 16,7   | 3,6   |
| BUHOCI              | 18  | 0,5  | 0,2   |
| CAIUȚI              | 148   | 4,6  | 1,7   |
| CĂȘIN               | 99  | 4,0  | 1,2   |
| CĂLEJA              | 95  | 2,0  | 1,1   |
| COLONEȘTI           | 137   | 10,3   | 1,6   |
| CORBĂSCA            | 12  | 0,4  | 0,1   |
| COTOFĂNEȘTI         | 333   | 16,9   | 3,9   |
| DĂMIENEȘTI          | 30  | 3,0  | 0,4   |
| DEALU MORII         | 49  | 3,2  | 0,6   |
| DOFTEANA            | 231   | 3,2  | 2,7   |
| FĂRAOANI            | 70  | 1,9  | 0,8   |
| FĂLĂPENI            | 75  | 6,0  | 0,9   |
| FĂLĂPEȘTI           | 36  | 1,3  | 0,4   |
| GAICEANA            | 5   | 0,3  | 0,1   |
| GĂRLENI             | 71  | 1,5  | 0,8   |
| GĂHIMES-FĂGET       | 56  | 1,9  | 0,7   |
| GĂOȘENI             | 25  | 0,9  | 0,3   |
| GLĂVĂNEȘTI          | 32  | 1,8  | 0,4   |
| GURA VĂII           | 111   | 3,6  | 1,3   |
| HELEGIU             | 48  | 1,2  | 0,6   |
| HEMEIUS             | 50  | 1,2  | 0,6   |
| HORGESȚI            | 186   | 5,6  | 2,2   |
| HURUIEȘTI           | 25  | 1,9  | 0,3   |
| ITEȘTI              | 17  | 1,8  | 0,2   |
| IZVORU BĂRHECIULUI  | 23  | 2,3  | 0,3   |
| LETEA VECHE         | 60  | 1,3  | 0,7   |
| LIPOVA              | 213   | 11,7   | 2,5   |
| LIVEZI              | 113   | 3,4  | 1,3   |
| LUIZI CALUGĂRA      | 20  | 0,6  | 0,2   |

#### 4.1.4.3. Someri inregistrați și ponderea somerilor pe județ și localități la sfârșitul anului 2020

- continuare

|                  | Numarul de someri<br>inregistrați la sfarsitul<br>anului (persoane) | Ponderea somerilor<br>inregistrați in populatia<br>dupa domiciliu in varsta<br>de 18-62 ani la sfarsitul<br>anului (%) | Structura numarului de<br>someri la sfarsitul anului<br>(%) |
|------------------|---|--|---|
| MAGIREȘTI        | 62  | 2,4  | 0,7   |
| MAGURA           | 30  | 0,8  | 0,4   |
| MANASTIREA CASIN | 65  | 1,9  | 0,8   |
| MARGINENI        | 44  | 0,6  | 0,5   |
| MOTOȘENI         | 55  | 2,9  | 0,6   |
| NEGRI            | 67  | 3,9  | 0,8   |
| NICOLAE BALCESCU | 53  | 0,7  | 0,6   |
| ODOBESTI         | 43  | 2,9  | 0,5   |
| OITUZ            | 111   | 1,9  | 1,3   |
| ONCEȘTI          | 92  | 9,8  | 1,1   |
| ORBENI           | 157   | 6,8  | 1,8   |
| PALANCA          | 44  | 2,1  | 0,5   |
| PANCEȘTI         | 147   | 5,8  | 1,7   |
| PARAVA           | 85  | 4,1  | 1,0   |
| PARGAREȘTI       | 36  | 1,1  | 0,4   |
| PARINCEA         | 65  | 2,9  | 0,8   |
| PARJOL           | 326   | 8,3  | 3,8   |
| PLOPANA          | 197   | 10,2   | 2,3   |
| PODU TURCULUI    | 60  | 2,1  | 0,7   |
| PODURI           | 367   | 7,2  | 4,3   |
| PRAJESTI         | 10  | 0,7  | 0,1   |
| RACACIUANI       | 268   | 4,9  | 3,1   |
| RACHITOASA       | 296   | 10,8   | 3,5   |
| RACOVA           | 58  | 2,6  | 0,7   |
| ROȘIORI          | 64  | 4,4  | 0,8   |
| SANDULENI        | 229   | 7,8  | 2,7   |
| SARATA           | 13  | 0,9  | 0,2   |
| SASCUT           | 105   | 1,8  | 1,2   |
| SAUCEȘTI         | 86  | 2,5  | 1,0   |
| SCORTENI         | 54  | 2,8  | 0,6   |
| SECUIENI         | 36  | 2,6  | 0,4   |
| SOLONT           | 128   | 5,9  | 1,5   |
| STANISEȘTI       | 347   | 13,3   | 4,1   |
| STEFAN CEL MARE  | 333   | 10,8   | 3,9   |
| STRUGARI         | 110   | 7,8  | 1,3   |
| TAMASI           | 31  | 1,6  | 0,4   |
| TARGU TROTUS     | 34  | 0,9  | 0,4   |
| TATARASTI        | 11  | 0,8  | 0,1   |
| TRAIAN           | 17  | 0,8  | 0,2   |
| UNGURENI         | 104   | 4,5  | 1,2   |
| URECHEȘTI        | 62  | 2,7  | 0,7   |
| VALEA SEACA      | 301   | 13,0   | 3,5   |
| VULTURENI        | 112   | 10,2   | 1,3   |
| ZEMES            | 118   | 3,7  | 1,4   |

4

## 4.2. Conditii de munca

### 4.2.1. Numarul accidentatilor in munca pe categorii de accidente, total tara, regiune de dezvoltare si judet

numar persoane

|  | 2015         | 2016         | 2017         | 2018         | 2019         | 2020         |
|--|--------------|--------------|--------------|--------------|--------------|--------------|
| <b>Romania</b>                         | <b>4.013</b> | <b>4.314</b> | <b>4.704</b> | <b>4.720</b> | <b>4.751</b> | <b>4.073</b> |
| din care:                              |              |              |              |              |              |              |
| <i>Incapacitate temporara de munca</i> | 3.814        | 4.125        | 4.496        | 4.540        | 4.558        | 3.918        |
| <i>Mortale</i>                         | 199          | 189          | 208          | 180          | 193          | 155          |
| Regiunea NORD-EST                      | 379          | 352          | 406          | 400          | 456          | 404          |
| din care:                              |              |              |              |              |              |              |
| <i>Incapacitate temporara de munca</i> | 338          | 330          | 378          | 374          | 417          | 380          |
| <i>Mortale</i>                         | 41           | 22           | 28           | 26           | 39           | 24           |
| <b>Bacau</b>                           | 93           | 83           | 123          | 108          | 110          | 103          |
| din care:                              |              |              |              |              |              |              |
| <i>Incapacitate temporara de munca</i> | 82           | 79           | 116          | 102          | 105          | 98           |
| <i>Mortale</i>                         | 11           | 4            | 7            | 6            | 5            | 5            |

### 4.2.2. Numarul accidentelor colective de munca, total tara, regiune de dezvoltare si judet

numar

|                   | 2015      | 2016      | 2017      | 2018      | 2019      | 2020      |
|-------------------|-----------|-----------|-----------|-----------|-----------|-----------|
| <b>Romania</b>    | <b>28</b> | <b>28</b> | <b>36</b> | <b>25</b> | <b>21</b> | <b>18</b> |
| Regiunea NORD-EST | 4         | 2         | 5         | 4         | 2         | 2         |
| <b>Bacau</b>      | -         | -         | 2         | 1         | -         | -         |

### 4.2.3. Conflicte de interese, total tara, regiune de dezvoltare si judet

numar

|                   | 2015      | 2016      | 2017      | 2018      | 2019      | 2020     |
|-------------------|-----------|-----------|-----------|-----------|-----------|----------|
| <b>Romania</b>    | <b>35</b> | <b>30</b> | <b>21</b> | <b>26</b> | <b>26</b> | <b>6</b> |
| Regiunea NORD-EST | 3         | 4         | 4         | 2         | 3         | 1        |
| <b>Bacau</b>      | 1         | 1         | 1         | -         | 2         | 1        |

# VENITURILE, CHELTUIELILE ȘI CONSUMUL POPULAȚIEI

**Cercetarea statistică a bugetelor de familie** permite colectarea informațiilor privind componența gospodăriilor, veniturile, cheltuielile și consumul acestora, precum și alte aspecte ale nivelului de trai al populației. Ancheta este organizată ca o cercetare trimestrială continuă pe o perioadă de trei luni consecutive, pe un eșantion de 9504 locuințe permanente, repartizate în subeșantioane lunare independente de câte 3168 locuințe permanente (din care 100 în județul Bacău). Cercetarea s-a desfășurat în 792 centre de cercetare repartizate în toate județele țării (din care 25 centre în județul Bacău). *Cercetarea statistică a bugetelor de familie furnizează estimări la nivel de țară și regiune de dezvoltare, nu și la nivel de județ.*

**Veniturile totale** cuprind:

– **veniturile bănești** pe surse de proveniență (salarii, venituri din activități pe cont propriu, vânzări, ajutoare de șomaj, pensii, alocații pentru copii, burse și alte prestații de protecție socială, venituri din proprietăți etc.);

– **contravaloarea prestațiilor** (mărfuri și servicii) **gratuite sau cu reducere de preț**, evaluată la prețul de vânzare al unității ofertante;

– **contravaloarea consumului de produse alimentare și nealimentare din resurse proprii** (producție, stoc etc.), determinată pe baza prețurilor medii lunare ale produselor respective.

**Câștigul salarial nominal brut** cuprinde:

– **salariile**, respectiv drepturile în bani și în natură cuvenite salariaților pentru munca efectuată (inclusiv pentru timpul lucrat suplimentar), potrivit formei de salarizare aplicată, sporurile și indemnizațiile acordate ca procentaj din salariu sau în sume fixe, alte adaosuri la salarii potrivit legii, sumele plătite pentru timpul nelucrat (indemnizațiile pentru concediile de odihnă și de studii, zile de sărbătoare și alte zile libere, sumele plătite din fondul de salarii pentru concediile medicale), premiile, bonusurile și alte beneficii, primele de vacanță și alte sume plătite din **fondul de salarii** potrivit prevederilor legislației în vigoare sau contractelor colective de muncă;

– **sumele brute plătite din profitul net și din alte fonduri** (inclusiv drepturile în natură, ajutoarele bănești, indemnizația/norma de hrană, alte stimulente și contravaloarea tichetelor de masă/cadou/de vacanță), sumele brute plătite pentru perioade anterioare.

**Câștigul salarial mediu lunar brut** reprezintă raportul dintre sumele brute plătite salariaților de către agenții economici în perioada de referință,

indiferent pentru ce perioadă se cuvin, și numărul mediu al salariaților, respectiv numărul de luni ale perioadei de referință.

**Câștigul salarial nominal net** se calculează scăzând din sumele brute aferente câștigului salarial nominal brut următoarele elemente:

– impozitul aferent;  
– contribuția salariaților la bugetul asigurărilor pentru șomaj;  
– contribuția individuală de asigurări sociale de stat;  
– contribuția salariaților pentru asigurările sociale de sănătate.

Începând cu anul 2018, **câștigul salarial nominal net** se calculează scăzând din sumele brute aferente câștigului salarial nominal brut următoarele elemente:

– impozitul aferent;  
– contribuția de asigurări sociale datorată de salariați  
– contribuția de asigurări sociale de sănătate datorată de salariați

**Câștigul salarial mediu lunar net** reprezintă raportul dintre sumele nete plătite salariaților de către agenții economici în luna de referință, indiferent pentru ce perioadă se cuvin, și numărul mediu al salariaților, respectiv numărul de luni ale perioadei de referință.

Conform prevederilor legislației naționale în vigoare (OUG nr. 79/2017 cu modificările și completările ulterioare), contribuțiile de asigurări sociale, respectiv cele de asigurări sociale de sănătate care cădeau în sarcina angajatorului au fost transferate în sarcina salariatului și, **începând cu anul de referință 2018, sunt suportate în totalitate de salariat**, fiind reflectate în quantumul brut al câștigului salarial.

În consecință, indicatorul „**câștigul salarial mediu brut lunar**” produs și diseminat **începând cu anul de referință 2018** nu mai este comparabil cu seriile de date anterioare.

Aceste prevederi legale nu influențează comparabilitatea datelor pentru seriile de „**câștig salarial mediu net lunar**”.

**Indicele câștigului salarial real** se calculează ca raport între indicele câștigului salarial nominal mediu net și indicele general al prețurilor de consum al populației, exprimat procentual.

**Cheltuielile totale** cuprind:

– **cheltuielile bănești**, indiferent de destinație (consum, impozite și plăți obligatorii, cumpărări de animale și păsări, imobile și terenuri, alte cheltuieli

5



de investiții etc.), inclusiv contravaloarea prestațiilor (mărfuri și servicii) gratuite sau cu reducere de preț, evaluată la prețul de vânzare al unității ofertante;  
 –**contravaloarea consumului de produse alimentare și nealimentare din resurse proprii** (producție, stoc etc.) determinată pe baza prețurilor medii lunare ale produselor respective.

reducere de preț;  
 –contravaloarea consumului de produse alimentare și nealimentare din resurse proprii.

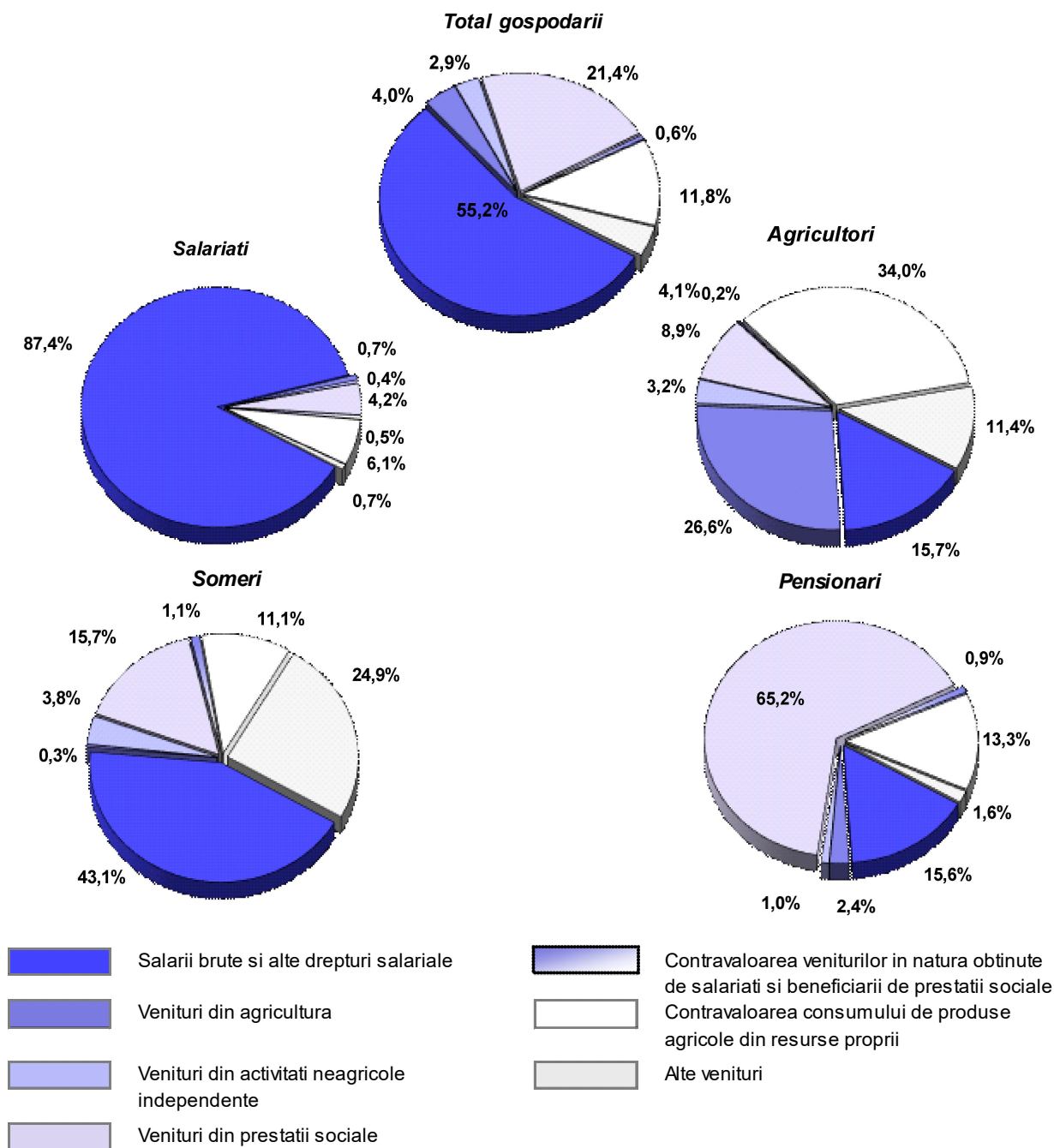
**Consumul mediu lunar de produse alimentare pe locuitor, exprimat în unități fizice**, reprezintă cantitățile de produse alimentare consumate în medie pe locuitor, în perioada de referință, indiferent de forma sub care se consumă (naturală sau prelucrată), de sursa de aprovizionare (magazine alimentare, piața liberă, consumul din resurse proprii etc.), sau de locul unde se consumă (gospodării individuale, restaurante, cantine etc.).

# 5

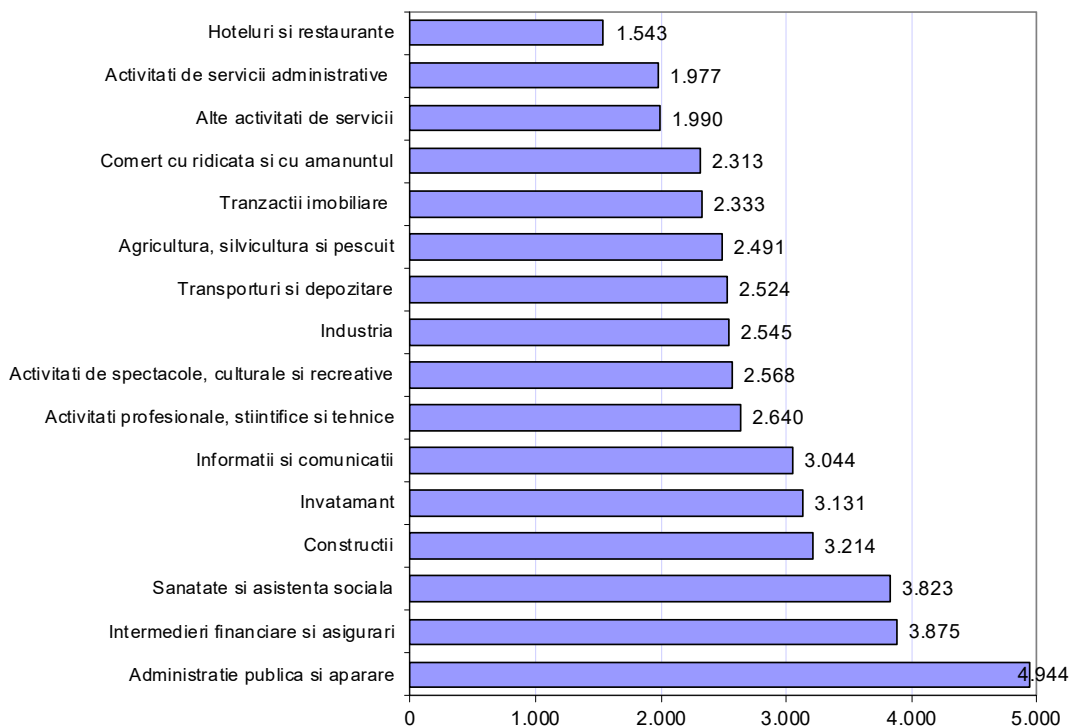
**Cheltuielile totale de consum** cuprind:

–**cheltuielile bănești** pentru cumpărarea produselor alimentare consumate, a mărfurilor nealimentare și pentru plata serviciilor, inclusiv contravaloarea prestațiilor (mărfuri și servicii) gratuite sau cu

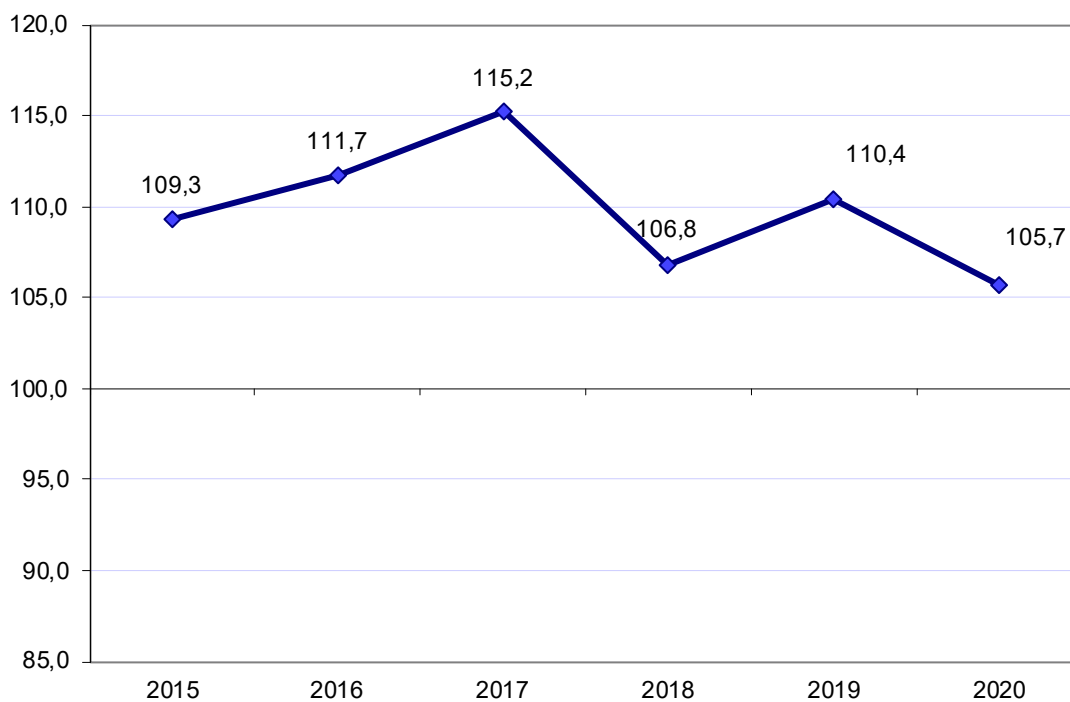
**5. Grafic 1**  
**Structura veniturilor totale lunare ale unei gospodării din**  
**Regiunea Nord-Est în anul 2020 (%)**



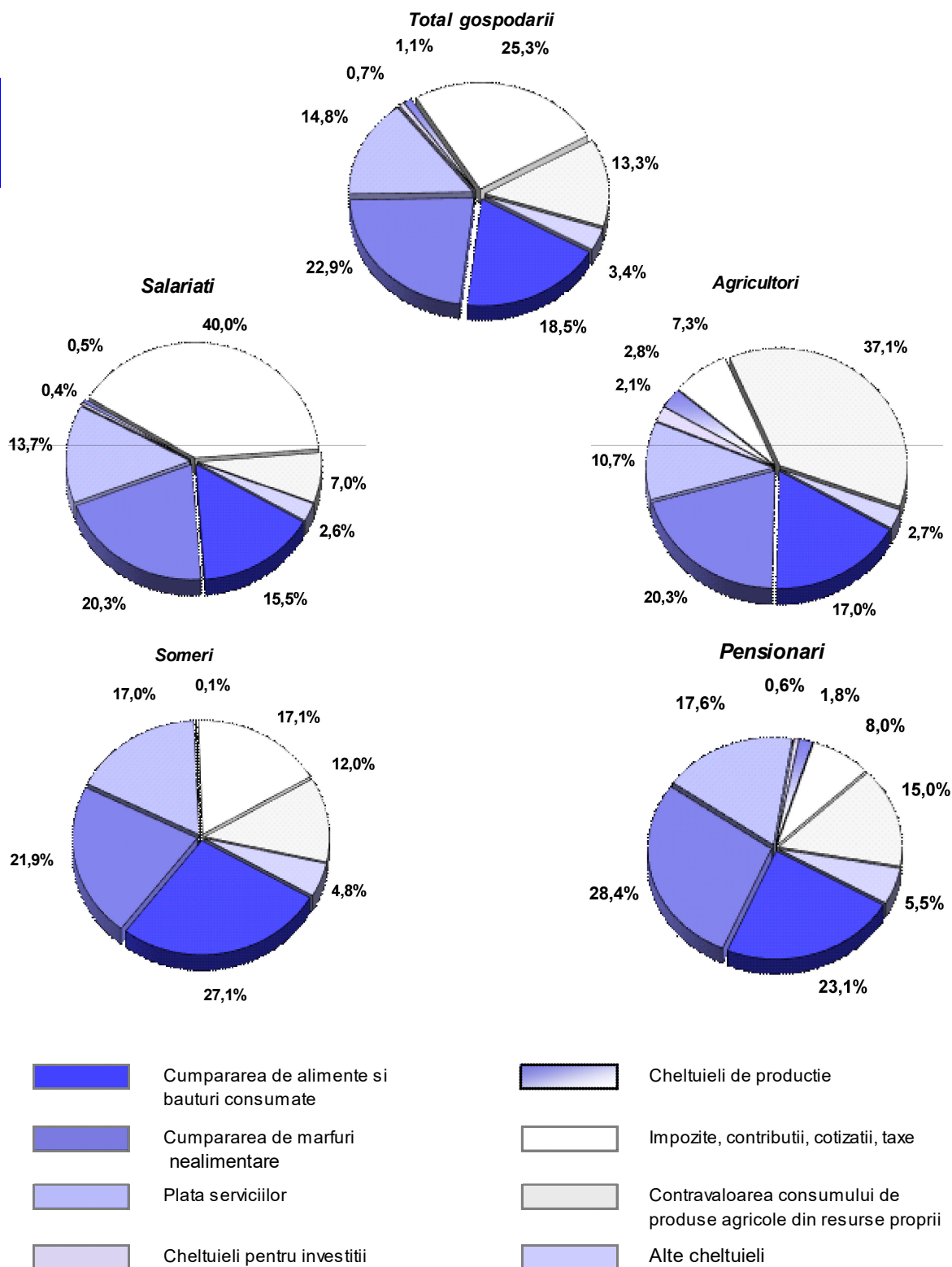
**5. Grafic 2**  
**Câștigul salarial nominal mediu net lunar pe activități ale economiei naționale în anul 2020 (lei RON)**



**5. Grafic 3**  
**Dinamica reală a câștigului salarial mediu net - Județ Bacău**  
**(Anul anterior = 100%)**



5. Grafic 4  
Structura cheltuielilor totale ale unei gospodarii din Regiunea Nord-Est, în anul 2020 (%)



## 5.1. Veniturile populației

### 5.1.1. Veniturile totale lunare pe o gospodărie pe total țară și regiune de dezvoltare

lei (RON), lunar pe o gospodărie

|  | 2015            | 2016            | 2017            | 2018            | 2019            | 2020            |
|--|-----------------|-----------------|-----------------|-----------------|-----------------|-----------------|
| <b>Romania</b>   |                 |                 |                 |                 |                 |                 |
| <b>Veniturile totale</b>   | <b>2.686,77</b> | <b>2.944,60</b> | <b>3.391,67</b> | <b>4.251,26</b> | <b>4.789,83</b> | <b>5.216,38</b> |
| Venituri banesti   | 2.361,99        | 2.631,62        | 3.062,29        | 3.920,40        | 4.452,98        | 4.840,17        |
| din care:  |                 |                 |                 |                 |                 |                 |
| Salarii brute si alte drepturi salariale   | 1.495,24        | 1.729,71        | 2.074,04        | 2.857,83        | 3.285,93        | 3.559,85        |
| Venituri din agricultura   | 77,17           | 81,99           | 78,93           | 80,90           | 87,44           | 87,27           |
| Venituri din activitati neagricole independente  | 65,41           | 73,81           | 79,30           | 91,84           | 95,61           | 95,98           |
| Venituri din prestatii sociale   | 642,15          | 664,04          | 734,28          | 794,17          | 882,00          | 992,10          |
| Venituri din proprietate   | 3,74            | 4,53            | 3,88            | 2,64            | 6,95            | 5,44            |
| Contravaloarea veniturilor in natura obtinute de salariatii si beneficiarii de prestatii sociale | 36,83           | 39,78           | 47,16           | 58,20           | 58,98           | 56,83           |
| Contravaloarea consumului de produse agricole din resurse proprii                                | 287,95          | 273,20          | 282,22          | 272,66          | 277,88          | 319,38          |
| <b>Regiunea NORD-EST</b>   |                 |                 |                 |                 |                 |                 |
| <b>Veniturile totale</b>   | <b>2.176,76</b> | <b>2.382,47</b> | <b>2.845,69</b> | <b>3.414,23</b> | <b>3.859,68</b> | <b>3.970,90</b> |
| Venituri banesti   | 1.794,10        | 1.957,99        | 2.398,36        | 2.973,53        | 3.378,17        | 3.479,18        |
| din care:  |                 |                 |                 |                 |                 |                 |
| Salarii brute si alte drepturi salariale   | 942,85          | 1.066,73        | 1.437,10        | 1.927,33        | 2.233,16        | 2.191,15        |
| Venituri din agricultura   | 96,88           | 120,74          | 106,04          | 114,95          | 141,88          | 158,63          |
| Venituri din activitati neagricole independente  | 84,16           | 68,10           | 70,09           | 99,63           | 85,84           | 113,36          |
| Venituri din prestatii sociale   | 554,54          | 578,99          | 632,86          | 670,57          | 741,35          | 849,60          |
| Venituri din proprietate   | 3,11            | 2,72            | 3,72            | 2,63            | 3,27            | 2,73            |
| Contravaloarea veniturilor in natura obtinute de salariatii si beneficiarii de prestatii sociale | 29,80           | 26,39           | 27,38           | 25,81           | 28,43           | 23,73           |
| Contravaloarea consumului de produse agricole din resurse proprii                                | 352,86          | 398,09          | 419,95          | 414,90          | 453,09          | 467,99          |

Sursa: Cercetarea statistica a bugetelor de familie

**5.1.2. Veniturile totale ale principalelor categorii de gospodarii si structura acestora pe total tara si regiune de dezvoltare, in anul 2020**

**5**

|   | Total<br>gospodarii | Gospodarii de:  |               |               |                 |
|---|---------------------|-----------------|---------------|---------------|-----------------|
|   |                     | Salariati       | Agricultori   | Someri        | Pensionari      |
| <b>Romania</b>  |                     |                 |               |               |                 |
| lei (RON), lunar pe o persoana  |                     |                 |               |               |                 |
| <b>Venituri totale</b>  | <b>2.030,50</b>     | <b>2.625,66</b> | <b>994,81</b> | <b>911,34</b> | <b>1.624,27</b> |
| procente  |                     |                 |               |               |                 |
| Venituri banesti  | <b>92,8</b>         | 95,5            | 70,7          | 89,7          | 89,6            |
| din care:   |                     |                 |               |               |                 |
| Salarii brute si alte drepturi salariale  | <b>68,2</b>         | 90,0            | 17,6          | 45,7          | 27,6            |
| Venituri din agricultura  | <b>1,7</b>          | 0,2             | 32,3          | 0,9           | 1,3             |
| Venituri din activitati neagricole independente   | <b>1,8</b>          | 0,2             | 3,4           | 2,2           | 0,8             |
| Venituri din prestatii sociale  | <b>19,0</b>         | 4,4             | 9,2           | 18,4          | 58,6            |
| Venituri din proprietate  | <b>0,1</b>          | 0,1             | *)            | 1,1           | 0,1             |
| Contravaloarea veniturilor in natura obtinute de salariati si beneficiarii de prestatii sociale | <b>1,1</b>          | 1,0             | 0,5           | 1,1           | 1,5             |
| Contravaloarea consumului de produse agricole din resurse proprii                               | <b>6,1</b>          | 3,5             | 28,8          | 9,2           | 8,9             |
| <b>Regiunea NORD-EST</b>  |                     |                 |               |               |                 |
| lei (RON), lunar pe o persoana  |                     |                 |               |               |                 |
| <b>Venituri totale</b>  | <b>1.531,66</b>     | <b>2.139,76</b> | <b>914,20</b> | <b>957,15</b> | <b>1.408,17</b> |
| procente  |                     |                 |               |               |                 |
| Venituri banesti  | <b>87,6</b>         | 93,4            | 65,8          | 87,8          | 85,8            |
| din care:   |                     |                 |               |               |                 |
| Salarii brute si alte drepturi salariale  | <b>55,2</b>         | 87,4            | 15,7          | 43,1          | 15,6            |
| Venituri din agricultura  | <b>4,0</b>          | 0,7             | 26,6          | 0,3           | 2,4             |
| Venituri din activitati neagricole independente   | <b>2,9</b>          | 0,4             | 3,2           | 3,8           | 1,0             |
| Venituri din prestatii sociale  | <b>21,4</b>         | 4,2             | 8,9           | 15,7          | 65,2            |
| Venituri din proprietate  | <b>0,1</b>          | 0,1             | *)            | -             | 0,1             |
| Contravaloarea veniturilor in natura obtinute de salariati si beneficiarii de prestatii sociale | <b>0,6</b>          | 0,5             | 0,2           | 1,1           | 0,9             |
| Contravaloarea consumului de produse agricole din resurse proprii                               | <b>11,8</b>         | 6,1             | 34,0          | 11,1          | 13,3            |

Sursa: Cercetarea statistica a bugetelor de familie

\*) sub 0,05

**5.1.3. Castigul salarial nominal mediu brut lunar pe activitati ale economiei nationale (CAEN - Rev.2), total tara, regiune de dezvoltare si judet**

lei RON/salariat

|   | 2015         | 2016         | 2017         | 2018         | 2019         | 2020         |
|---|--------------|--------------|--------------|--------------|--------------|--------------|
| <b>Romania</b>  | <b>2.555</b> | <b>2.809</b> | <b>3.223</b> | <b>4.357</b> | <b>4.853</b> | <b>5.213</b> |
| <b>Regiunea NORD-EST</b>  | <b>2.146</b> | <b>2.363</b> | <b>2.814</b> | <b>3.817</b> | <b>4.335</b> | <b>4.648</b> |
| <b>Bacau</b>  | <b>2.182</b> | <b>2.399</b> | <b>2.814</b> | <b>3.736</b> | <b>4.199</b> | <b>4.520</b> |
| din care:   |              |              |              |              |              |              |
| Agricultura, silvicultura si pescuit  | 1.957        | 2.382        | 2.786        | 3.933        | 4.186        | 4.090        |
| Industria   | 2.240        | 2.428        | 2.767        | 3.577        | 3.899        | 4.117        |
| Industria extractiva  | 4.970        | 5.247        | 5.586        | 6.976        | 7.228        | 7.904        |
| Industria prelucratoare   | 1.986        | 2.130        | 2.471        | 3.257        | 3.574        | 3.769        |
| Productia si furnizarea de energie electrica si termica, gaze, apa calda si aer conditionat | 3.879        | 4.318        | 4.636        | 5.828        | 6.412        | 6.883        |
| Distributia apei; salubritate, gestionarea deseurilor, activitati de decontaminare          | 2.058        | 2.386        | 2.904        | 3.683        | 4.305        | 4.385        |
| Constructii   | 1.906        | 1.949        | 2.233        | 2.907        | 3.697        | 4.199        |
| Comert cu ridicata si cu amanuntul; repararea autovehiculelor si motocicletelor             | 1.885        | 2.171        | 2.437        | 3.112        | 3.462        | 3.816        |
| Transporturi si depozitare  | 2.194        | 2.490        | 2.803        | 3.607        | 4.042        | 4.156        |
| Hoteluri si restaurante   | 1.281        | 1.478        | 1.738        | 2.258        | 2.472        | 2.535        |
| Informatii si comunicatii   | 2.711        | 3.139        | 3.746        | 4.338        | 4.048        | 4.882        |
| Intermedieri financiare si asigurari  | 3.987        | 3.976        | 4.387        | 5.474        | 5.692        | 6.331        |
| Tranzactii imobiliare   | 1.487        | 2.092        | 2.215        | 3.276        | 3.254        | 3.889        |
| Activitati profesionale, stiintifice si tehnice   | 2.173        | 2.843        | 2.586        | 3.403        | 3.906        | 4.240        |
| Activitati de servicii administrative si activitati de servicii suport                      | 1.827        | 1.904        | 2.019        | 2.690        | 3.014        | 3.247        |
| Administratie publica si aparare; asigurari sociale din sistemul public                     | 3.597        | 3.704        | 5.050        | 6.887        | 7.972        | 8.245        |
| Invatamant  | 2.497        | 2.638        | 3.070        | 4.150        | 4.986        | 5.255        |
| Sanatate si asistenta sociala   | 2.118        | 2.644        | 3.587        | 5.404        | 5.797        | 6.345        |
| Activitati de spectacole, culturale si recreative   | 1.641        | 1.935        | 2.479        | 3.299        | 4.038        | 4.274        |
| Alte activitati de servicii   | 1.557        | 1.632        | 2.061        | 2.429        | 2.878        | 3.216        |

Notă: Începând cu anul de referință 2018, indicatorul „câștigul salarial mediu brut lunar” nu mai este comparabil cu seriile de date anterioare (vezi precizările metodologice).

5

**5.1.4. Castigul salarial nominal mediu net lunar pe activitati ale economiei nationale (CAEN - Rev.2), total tara, regiune de dezvoltare si judet**

lei RON/salariat

|   | 2015         | 2016         | 2017         | 2018         | 2019         | 2020         |
|---|--------------|--------------|--------------|--------------|--------------|--------------|
| <b>Romania</b>  | <b>1.859</b> | <b>2.046</b> | <b>2.338</b> | <b>2.642</b> | <b>2.986</b> | <b>3.217</b> |
| <b>Regiunea NORD-EST</b>  | <b>1.562</b> | <b>1.718</b> | <b>2.038</b> | <b>2.317</b> | <b>2.674</b> | <b>2.876</b> |
| <b>Bacau</b>  | <b>1.581</b> | <b>1.739</b> | <b>2.031</b> | <b>2.270</b> | <b>2.603</b> | <b>2.825</b> |
| din care:   |              |              |              |              |              |              |
| Agricultura, silvicultura si pescuit  | 1.422        | 1.725        | 2.004        | 2.407        | 2.540        | 2.491        |
| Industria   | 1.626        | 1.765        | 2.007        | 2.189        | 2.419        | 2.545        |
| Industria extractiva  | 3.516        | 3.727        | 3.943        | 4.133        | 4.365        | 4.762        |
| Industria prelucratoare   | 1.452        | 1.557        | 1.800        | 2.005        | 2.232        | 2.348        |
| Productia si furnizarea de energie electrica si termica, gaze, apa calda si aer conditionat | 2.750        | 3.075        | 3.341        | 3.507        | 3.898        | 4.095        |
| Distributia apei; salubritate, gestionarea deseurilor, activitati de decontaminare          | 1.494        | 1.746        | 2.113        | 2.251        | 2.618        | 2.665        |
| Constructii   | 1.384        | 1.410        | 1.618        | 1.771        | 2.739        | 3.214        |
| Comert cu ridicata si cu amanuntul; repararea autovehiculelor si motocicletelor             | 1.371        | 1.579        | 1.768        | 1.902        | 2.111        | 2.313        |
| Transporturi si depozitare  | 1.580        | 1.804        | 2.022        | 2.203        | 2.464        | 2.524        |
| Hoteluri si restaurante   | 931          | 1.099        | 1.276        | 1.393        | 1.514        | 1.543        |
| Informatii si comunicatii   | 1.991        | 2.273        | 2.759        | 2.635        | 2.482        | 3.044        |
| Intermedieri financiare si asigurari  | 2.864        | 2.885        | 3.161        | 3.310        | 3.450        | 3.875        |
| Tranzactii imobiliare   | 1.071        | 1.542        | 1.604        | 1.957        | 1.947        | 2.333        |
| Activitati profesionale, stiintifice si tehnice   | 1.575        | 2.053        | 1.865        | 2.042        | 2.400        | 2.640        |
| Activitati de servicii administrative si activitati de servicii suport                      | 1.327        | 1.394        | 1.476        | 1.633        | 1.840        | 1.977        |
| Administratie publica si aparare; asigurari sociale din sistemul public                     | 2.589        | 2.652        | 3.587        | 4.137        | 4.800        | 4.944        |
| Invatamant  | 1.797        | 1.891        | 2.169        | 2.483        | 2.978        | 3.131        |
| Sanatate si asistenta sociala   | 1.535        | 1.914        | 2.592        | 3.258        | 3.448        | 3.823        |
| Activitati de spectacole, culturale si recreative   | 1.197        | 1.411        | 1.784        | 1.991        | 2.435        | 2.568        |
| Alte activitati de servicii   | 1.142        | 1.211        | 1.512        | 1.505        | 1.792        | 1.990        |

5

### 5.1.5. Indicii castigului salarial real pe total tara, regiune de dezvoltare si judet

procente

|                          | 2015  | 2016  | 2017  | 2018  | 2019  | 2020  |
|--------------------------|-------|-------|-------|-------|-------|-------|
| <b>Romania</b>           |       |       |       |       |       |       |
| 2015                     | 100,0 | 111,8 | 126,1 | 136,1 | 148,2 | 155,6 |
| 2016                     |       | 100,0 | 112,8 | 121,8 | 132,5 | 139,1 |
| 2017                     |       |       | 100,0 | 108,0 | 117,6 | 123,4 |
| 2018                     |       |       |       | 100,0 | 108,8 | 114,3 |
| 2019                     |       |       |       |       | 100,0 | 104,9 |
| 2020                     |       |       |       |       |       | 100,0 |
| <b>Regiunea NORD-EST</b> |       |       |       |       |       |       |
| 2015                     | 100,0 | 111,7 | 130,8 | 142,1 | 157,9 | 165,5 |
| 2016                     |       | 100,0 | 117,1 | 127,2 | 141,4 | 148,2 |
| 2017                     |       |       | 100,0 | 108,7 | 120,8 | 126,6 |
| 2018                     |       |       |       | 100,0 | 111,2 | 116,5 |
| 2019                     |       |       |       |       | 100,0 | 104,8 |
| 2020                     |       |       |       |       |       | 100,0 |
| <b>Bacau</b>             |       |       |       |       |       |       |
| 2015                     | 100,0 | 111,7 | 128,8 | 137,5 | 151,9 | 160,6 |
| 2016                     |       | 100,0 | 115,2 | 123,1 | 136,0 | 143,8 |
| 2017                     |       |       | 100,0 | 106,8 | 118,0 | 124,8 |
| 2018                     |       |       |       | 100,0 | 110,4 | 116,8 |
| 2019                     |       |       |       |       | 100,0 | 105,7 |
| 2020                     |       |       |       |       |       | 100,0 |

Nota: indicele castigului salarial real se calculeaza ca raport intre indicele castigului salarial nominal mediu net si indicele general al preturilor de consum al populatiei exprimat procentual.

## 5.2. Cheltuielile si consumul populatiei

### 5.2.1. Cheltuielile totale lunare pe o gospodarie pe total tara si regiune de dezvoltare

lei (RON), lunar pe o gospodarie

|   | 2015            | 2016            | 2017            | 2018            | 2019            | 2020            |
|---|-----------------|-----------------|-----------------|-----------------|-----------------|-----------------|
| <b>Romania</b>  |                 |                 |                 |                 |                 |                 |
| <b>Cheltuielile totale</b>  | <b>2.351,53</b> | <b>2.523,99</b> | <b>2.874,14</b> | <b>3.666,59</b> | <b>4.091,83</b> | <b>4.371,86</b> |
| Cheltuieli banesti  | 2.063,57        | 2.250,79        | 2.591,93        | 3.393,93        | 3.813,95        | 4.052,48        |
| din care, pentru:   |                 |                 |                 |                 |                 |                 |
| Cumpararea de alimente si bauturi consumate                       | 506,01          | 520,86          | 577,68          | 638,27          | 698,72          | 755,06          |
| Cumpararea de marfuri nealimentare                                | 536,39          | 600,17          | 735,14          | 850,35          | 952,21          | 1.017,85        |
| Plata serviciilor   | 457,95          | 491,61          | 528,58          | 582,17          | 635,80          | 621,22          |
| Cheltuieli pentru investitii                                      | 15,34           | 10,37           | 14,19           | 17,19           | 22,99           | 23,71           |
| Cheltuieli de productie   | 18,76           | 18,40           | 20,02           | 17,84           | 21,02           | 23,55           |
| Impozite, contributii, cotizatii, taxe                            | 446,09          | 512,98          | 606,36          | 1.156,52        | 1.349,85        | 1.467,94        |
| Contravaloarea consumului de produse agricole din resurse proprii | 287,95          | 273,20          | 282,22          | 272,65          | 277,88          | 319,38          |
| <b>Regiunea NORD-EST</b>  |                 |                 |                 |                 |                 |                 |
| <b>Cheltuielile totale</b>  | <b>1.994,25</b> | <b>2.161,35</b> | <b>2.525,05</b> | <b>3.090,45</b> | <b>3.508,21</b> | <b>3.526,13</b> |
| Cheltuieli banesti  | 1.641,39        | 1.763,26        | 2.105,10        | 2.675,55        | 3.055,12        | 3.058,14        |
| din care, pentru:   |                 |                 |                 |                 |                 |                 |
| Cumpararea de alimente si bauturi consumate                       | 456,52          | 446,00          | 525,34          | 597,76          | 626,38          | 651,79          |
| Cumpararea de marfuri nealimentare                                | 433,40          | 488,40          | 597,29          | 683,92          | 793,65          | 809,15          |
| Plata serviciilor   | 367,21          | 394,48          | 436,08          | 480,90          | 543,05          | 520,90          |
| Cheltuieli pentru investitii                                      | 9,19            | 16,96           | 14,80           | 11,01           | 35,31           | 26,11           |
| Cheltuieli de productie   | 25,90           | 26,07           | 31,60           | 25,37           | 35,75           | 38,99           |
| Impozite, contributii, cotizatii, taxe                            | 279,47          | 313,56          | 416,21          | 779,52          | 911,51          | 890,54          |
| Contravaloarea consumului de produse agricole din resurse proprii | 352,86          | 398,09          | 419,95          | 414,90          | 453,09          | 467,98          |

Sursa: Cercetarea statistica a bugetelor de familie



**5.2.2. Cheltuielile totale ale principalelor categorii de gospodarii si structura acestora pe total tara si regiune de dezvoltare, in anul 2020**

**5**

|  | Total<br>gospodarii            | Gospodarii de:  |               |               |                 |
|--|--------------------------------|-----------------|---------------|---------------|-----------------|
|  |                                | Salariati       | Agricultori   | Someri        | Pensionari      |
| <b>Romania</b>   |                                |                 |               |               |                 |
|  | lei (RON), lunar pe o persoana |                 |               |               |                 |
| <b>Cheltuieli totale</b>   | <b>1.701,77</b>                | <b>2.194,60</b> | <b>890,81</b> | <b>858,36</b> | <b>1.341,69</b> |
|  | procente                       |                 |               |               |                 |
| Cheltuieli banesti<br>din care, pentru:                              | <b>92,7</b>                    | 95,7            | 67,9          | 90,3          | 89,2            |
| Cumpararea de alimente si<br>bauturi consumate                       | <b>17,3</b>                    | 14,7            | 18,1          | 26,1          | 22,0            |
| Cumpararea de marfuri<br>nealimentare                                | <b>23,3</b>                    | 21,0            | 22,7          | 23,0          | 28,3            |
| Plata serviciilor  | <b>14,2</b>                    | 12,5            | 11,4          | 17,9          | 18,0            |
| Cheltuieli pentru investitii   | <b>0,5</b>                     | 0,5             | 1,1           | 0,4           | 0,6             |
| Cheltuieli de productie  | <b>0,5</b>                     | 0,2             | 3,4           | 0,2           | 0,9             |
| Impozite, contributii, cotizatii, taxe                               | <b>33,6</b>                    | 44,1            | 8,3           | 19,7          | 14,4            |
| Contravaloarea consumului de<br>produse agricole din resurse proprii | <b>7,3</b>                     | 4,3             | 32,1          | 9,7           | 10,8            |
| <b>Regiunea NORD-EST</b>   |                                |                 |               |               |                 |
|  | lei (RON), lunar pe o persoana |                 |               |               |                 |
| <b>Cheltuieli totale</b>   | <b>1.360,10</b>                | <b>1.877,68</b> | <b>838,25</b> | <b>891,63</b> | <b>1.242,61</b> |
|  | procente                       |                 |               |               |                 |
| Cheltuieli banesti<br>din care, pentru:                              | <b>86,7</b>                    | 93,0            | 62,9          | 88,0          | 85,0            |
| Cumpararea de alimente si<br>bauturi consumate                       | <b>18,5</b>                    | 15,5            | 17,0          | 27,1          | 23,1            |
| Cumpararea de marfuri<br>nealimentare                                | <b>22,9</b>                    | 20,3            | 20,3          | 21,9          | 28,4            |
| Plata serviciilor  | <b>14,8</b>                    | 13,7            | 10,7          | 17,0          | 17,6            |
| Cheltuieli pentru investitii   | <b>0,7</b>                     | 0,4             | 2,1           | -             | 0,6             |
| Cheltuieli de productie  | <b>1,1</b>                     | 0,5             | 2,8           | 0,1           | 1,8             |
| Impozite, contributii, cotizatii, taxe                               | <b>25,3</b>                    | 40,0            | 7,3           | 17,1          | 8,0             |
| Contravaloarea consumului de<br>produse agricole din resurse proprii | <b>13,3</b>                    | 7,0             | 37,1          | 12,0          | 15,0            |

Sursa: Cercetarea statistica a bugetelor de familie

**5.2.3. Consumul mediu lunar pe o persoana, la principalele produse agroalimentare pe total tara si regiune de dezvoltare**

cantitati medii lunare pe o persoana

|   | 2015   | 2016   | 2017   | 2018   | 2019   | 2020   |
|---|--------|--------|--------|--------|--------|--------|
| <b>Romania</b>  |        |        |        |        |        |        |
| Paine si produse de franzelarie (kg)                              | 8,490  | 8,241  | 8,202  | 8,044  | 7,925  | 7,599  |
| Malai   | 0,859  | 0,798  | 0,802  | 0,766  | 0,726  | 0,728  |
| Faina   | 0,869  | 0,801  | 0,795  | 0,775  | 0,765  | 0,789  |
| Carne proaspata (kg)  | 3,435  | 3,394  | 3,544  | 3,600  | 3,627  | 3,652  |
| Preparate din carne (kg)  | 1,115  | 1,120  | 1,202  | 1,239  | 1,238  | 1,406  |
| Peste si produse din peste (kg)                                   | 0,717  | 0,702  | 0,733  | 0,744  | 0,740  | 0,727  |
| Lapte (l)   | 5,835  | 5,813  | 5,768  | 5,632  | 5,523  | 5,330  |
| Branzeturi si smantana (kg)                                       | 1,287  | 1,337  | 1,464  | 1,519  | 1,524  | 1,572  |
| Oua (buc)   | 13,599 | 13,437 | 13,562 | 13,433 | 13,649 | 13,972 |
| Grasimi (kg)  | 1,242  | 1,210  | 1,210  | 1,199  | 1,187  | 1,183  |
| Fructe (kg)   | 3,742  | 3,831  | 3,897  | 4,028  | 4,006  | 4,058  |
| Fasole boabe si alte leguminoase pentru boabe (kg)                | 0,353  | 0,344  | 0,349  | 0,347  | 0,342  | 0,316  |
| Cartofi (kg)  | 3,239  | 3,062  | 3,073  | 3,018  | 2,894  | 2,873  |
| Legume si conserve din legume in echivalent legume proaspete (kg) | 7,654  | 7,726  | 7,983  | 8,077  | 8,066  | 8,003  |
| Zahar (kg)  | 0,777  | 0,746  | 0,743  | 0,713  | 0,703  | 0,673  |
| Apa minerala si alte bauturi nealcoolice (l)                      | 4,847  | 5,178  | 5,891  | 6,162  | 6,560  | 6,860  |
| Bauturi alcoolice (l)   | 2,425  | 2,513  | 2,640  | 2,666  | 2,679  | 2,628  |
| <b>Regiunea NORD-EST</b>  |        |        |        |        |        |        |
| Paine si produse de franzelarie (kg)                              | 6,734  | 6,532  | 6,819  | 6,816  | 6,607  | 6,253  |
| Malai   | 1,847  | 1,814  | 1,807  | 1,741  | 1,613  | 1,529  |
| Faina   | 1,114  | 1,073  | 1,041  | 0,990  | 1,003  | 0,950  |
| Carne proaspata (kg)  | 3,570  | 3,484  | 3,601  | 3,664  | 3,740  | 3,695  |
| Preparate din carne (kg)  | 1,095  | 1,115  | 1,223  | 1,300  | 1,275  | 1,399  |
| Peste si produse din peste (kg)                                   | 0,793  | 0,791  | 0,829  | 0,803  | 0,782  | 0,751  |
| Lapte (l)   | 6,823  | 7,027  | 7,012  | 6,473  | 6,308  | 6,214  |
| Branzeturi si smantana (kg)                                       | 1,612  | 1,699  | 1,855  | 1,874  | 1,886  | 1,940  |
| Oua (buc)   | 14,890 | 14,865 | 15,302 | 15,571 | 15,795 | 15,233 |
| Grasimi (kg)  | 1,254  | 1,229  | 1,227  | 1,219  | 1,185  | 1,191  |
| Fructe (kg)   | 3,680  | 3,632  | 3,845  | 4,132  | 3,993  | 3,775  |
| Fasole boabe si alte leguminoase pentru boabe (kg)                | 0,463  | 0,454  | 0,454  | 0,462  | 0,449  | 0,417  |
| Cartofi (kg)  | 3,921  | 3,766  | 3,732  | 3,695  | 3,414  | 3,316  |
| Legume si conserve din legume in echivalent legume proaspete (kg) | 7,229  | 7,310  | 7,733  | 7,959  | 7,870  | 7,720  |
| Zahar (kg)  | 0,758  | 0,736  | 0,735  | 0,739  | 0,727  | 0,706  |
| Apa minerala si alte bauturi nealcoolice (l)                      | 3,057  | 3,195  | 4,063  | 4,339  | 4,638  | 4,520  |
| Bauturi alcoolice (l)   | 3,010  | 2,940  | 3,202  | 3,366  | 3,370  | 3,365  |

Sursa: Cercetarea statistica a bugetelor de familie

5

#### 5.2.4. Inzestrarea gospodariilor cu bunuri de folosinta indelungata pe total tara si regiune de dezvoltare

numar mediu la 100 de gospodarii

|                                  | 2015  | 2016  | 2017  | 2018  | 2019  | 2020  |
|----------------------------------|-------|-------|-------|-------|-------|-------|
| <b>Romania</b>                   |       |       |       |       |       |       |
| Aragaz                           | 96,2  | 97,1  | 97,8  | 98,3  | 98,8  | 99,3  |
| Frigider                         | 53,6  | 49,8  | 48,5  | 45,0  | 44,3  | 43,4  |
| Congelator                       | 21,1  | 21,2  | 23,9  | 24,9  | 26,0  | 27,4  |
| Combina frigorifica              | 49,4  | 53,4  | 56,0  | 59,7  | 62,3  | 63,1  |
| Masina de spalat rufe automatica | 70,4  | 72,5  | 76,2  | 77,8  | 77,5  | 80,7  |
| Masina de spalat vase            | 0,7   | 1,0   | 1,4   | 3,9   | 5,0   | 6,0   |
| Masina de cusut                  | 18,0  | 19,3  | 20,4  | 20,7  | 22,3  | 21,9  |
| Aspirator                        | 69,9  | 72,9  | 75,6  | 76,9  | 77,8  | 79,9  |
| Televizor color                  | 144,1 | 150,7 | 158,6 | 162,9 | 167,7 | 171,9 |
| Camera video                     | 7,1   | 6,8   | 6,9   | 6,6   | 6,5   | 6,9   |
| Radio                            | 53,6  | 58,1  | 54,6  | 52,6  | 45,9  | 48,0  |
| CD player                        | 11,2  | 10,3  | 9,9   | 9,7   | 8,7   | 8,8   |
| Computer PC                      | 47,2  | 49,9  | 52,0  | 55,2  | 55,4  | 57,6  |
| Conectare la Internet            | 43,4  | 45,9  | 48,7  | 52,6  | 53,4  | 54,7  |
| Telefon fix                      | 24,8  | 23,3  | 20,4  | 18,5  | 16,0  | 13,3  |
| Telefon Mobil                    | 165,2 | 175,7 | 183,5 | 186,8 | 189,0 | 193,2 |
| Combina muzicala                 | 11,8  | 11,0  | 12,4  | 12,8  | 14,3  | 14,3  |
| Autoturism                       | 28,3  | 30,5  | 33,7  | 38,3  | 41,1  | 42,4  |
| <b>Regiunea NORD-EST</b>         |       |       |       |       |       |       |
| Aragaz                           | 94,3  | 95,7  | 97,8  | 98,0  | 99,7  | 99,6  |
| Frigider                         | 54,9  | 51,7  | 52,5  | 51,0  | 49,5  | 45,7  |
| Congelator                       | 14,8  | 16,0  | 18,2  | 20,6  | 22,9  | 22,7  |
| Combina frigorifica              | 43,3  | 47,5  | 48,0  | 51,0  | 56,2  | 58,9  |
| Masina de spalat rufe automatica | 51,3  | 54,1  | 59,1  | 60,5  | 63,6  | 66,8  |
| Masina de spalat vase            | 0,4   | 0,7   | 0,4   | 1,7   | 2,4   | 2,5   |
| Masina de cusut                  | 16,7  | 18,3  | 17,8  | 17,5  | 18,4  | 18,3  |
| Aspirator                        | 56,5  | 61,2  | 65,2  | 65,5  | 68,4  | 70,2  |
| Televizor color                  | 132,1 | 138,1 | 143,3 | 147,3 | 157,4 | 162,4 |
| Camera video                     | 6,4   | 6,7   | 6,6   | 6,0   | 5,5   | 5,9   |
| Radio                            | 62,7  | 68,3  | 66,8  | 69,0  | 58,6  | 58,3  |
| CD player                        | 7,4   | 7,3   | 8,0   | 7,0   | 6,2   | 6,9   |
| Computer PC                      | 38,9  | 41,7  | 43,9  | 46,0  | 47,6  | 47,1  |
| Conectare la Internet            | 35,0  | 37,0  | 40,2  | 41,6  | 43,5  | 43,7  |
| Telefon fix                      | 18,5  | 14,3  | 14,7  | 12,9  | 10,8  | 8,2   |
| Telefon Mobil                    | 158,8 | 169,4 | 177,6 | 183,0 | 187,1 | 191,3 |
| Combina muzicala                 | 8,9   | 8,8   | 10,8  | 11,7  | 12,4  | 11,0  |
| Autoturism                       | 20,3  | 21,2  | 23,8  | 25,5  | 30,9  | 31,4  |

Sursa: Cercetarea statistica a bugetelor de familie

5

# LOCUIŢE ŞI UTILITĂŢI PUBLICE

6

**Locuința (apartamentul)** este unitatea constructivă formată din una sau mai multe camere de locuit situate la același nivel al clădirii sau la niveluri diferite, prevăzută în general cu dependențe (bucătărie, baie etc.) sau cu alte spații de deservire, independentă din punct de vedere funcțional, având intrare separată din casa scării, curte sau stradă și care a fost construită, transformată sau amenajată în scopul de a fi folosită, în principiu, de o singură gospodărie. Se evidențiază numărul locuințelor existente la sfârșitul anului.

**Fondul de locuințe** se determină pe baza datelor obținute la recensământul populației și locuințelor ținând seama de modificările intervenite în cursul fiecărui an:

-intrările prin construcții de locuințe noi, prin schimbarea unor spații cu alta destinație în locuințe;  
-ieșirile prin demolări, respectiv prin schimbarea din locuințe în spații cu altă destinație.

**Camera de locuit** reprezintă o încăpere dintr-o locuință, împrejmuit de pereți exteriori de la planșeu la tavan sau acoperiș, care servește pentru locuit, având o suprafață de cel puțin 4 m.p., înălțimea de cel puțin 2 m pe cea mai mare parte a suprafeței sale și care primește lumină naturală fie direct prin ferestre și/ sau uși exterioare, fie indirect prin verande cu ajutorul ferestrelor și/sau ușilor, sau prin alte camere de locuit cu ajutorul glasvanderilor. Astfel, sunt considerate camere de locuit: dormitoarele, sufrageriile, camerele de zi, holurile locuibile, încăperile cu dublă utilizare din care o parte este folosită pentru locuit, alte încăperi destinate pentru locuit.

Sunt înregistrate numărul camerelor de locuit existente la sfârșitul anului.

**Suprafața (aria) locuibilă desfășurată (totală)** reprezintă suma suprafețelor destinate pentru locuit a tuturor locuințelor sau spațiilor de locuit din clădire.

**Locuința terminată în cursul unui an** este construcția cu aceasta destinație, terminată complet în anul de referință, care nu a existat anterior (ale cărei elemente, inclusiv fundația, s-au construit pentru prima dată) și la care s-au realizat toate categoriile de lucrări prevăzute în documentația de execuție, fiind recepționată de beneficiari. Sfera de cuprindere: agenții economici, inclusiv unitățile specializate în contractarea, construirea și vânzarea locuințelor către populație, unitățile administrației publice care au finanțat construcțiile de locuințe din surse proprii sau atrase, organizațiile obștești, precum și consiliile județene și locale (municipale,

orașenești, comunale), care raportează și locuințele terminate, executate de populație în regie proprie. Sursa de finanțare pentru locuințele construite din fonduri publice cuprinde subvenții bugetare și surse proprii ale unităților cu capital social integral de stat. Sursa de finanțare pentru locuințele construite din fonduri private cuprinde fonduri proprii ale unităților cu capital integral privat și fonduri proprii (inclusiv credite) ale persoanelor fizice (populației). Locuințele terminate din fondurile populației reprezintă acele locuințe construite din fondurile populației (inclusiv credite).

**Suprafața construită desfășurată** a locuințelor terminate în cursul anului reprezintă suma suprafețelor secțiunilor orizontale ale tuturor nivelurilor clădirii (subsol, parter, etaje și mansarde, exclusiv podurile circulabile sau necirculabile), delimitate de conturul exterior al pereților exteriori. Nu se cuprind suprafețele aferente treptelor exterioare, teraselor neacoperite, ariile curților interioare și exterioare de lumină sau de acces mai mari de 4 mp., subsolurile tehnice.

**Suprafața utilă** desfășurată a locuințelor terminate în cursul anului rezultă din suprafața construită desfășurată din care se scade suprafața ocupată de pereți (exclusiv pereții amovibili). Suprafața ocupată de pereți se determină ca suma a proiecțiilor orizontale ale secțiunilor pereților, panourilor și stâlpilor interiori și exteriori, pe baza grosimii zidurilor. Suprafața utilă este suma tuturor suprafețelor utile ale încăperilor. Ea cuprinde: suprafețele camerelor de zi, dormitoarelor, WC-urilor, dușurilor, bucătăriilor, spațiilor de depozitare și de circulație din interiorul locuinței.

**Lungimea totală a străzilor din municipii și orașe (km)** exprimă lungimea drumurilor amenajate în cuprinsul localității care asigură circulația între diverse părți ale acesteia, inclusiv drumurile naționale și locale din orașul respectiv, indiferent dacă au sau nu îmbrăcămînți. Se includ și căile carosabile din ansamblurile noi de locuit, dacă au denumire.

**Lungimea străzilor orașenești modernizate (km)** este lungimea străzilor cu îmbrăcămînți din piatra fasonată, asfalt sau beton. Porțiunile pavate cu piatră fasonată cuprind îmbrăcămînțile de piatră cubică, paralelipipedică sau de alte forme regulate.

**Numărul autovehiculelor în inventar pentru transportul public local de pasageri** se referă la totalitatea vehiculelor pentru transportul de persoane înscrise în inventarul unității respective, la sfârșitul

anului, indiferent dacă vehiculele sunt în stare de circulație sau în reparație. Vehiculele inutilizabile sau disponibile, dar care nu sunt scoase din inventarul unității printr-un act legal de scoatere din funcțiune sau transfer, se includ în numărul vehiculelor în inventar.

**Numărul pasagerilor transportați** exprimă rezultatul final util al activității transportului urban de călători și se obține prin însumarea numărului de călători cu bilete (egal cu numărul biletelor vândute) cu numărul de călători cu abonamente de orice fel (calculat după numărul călătoriilor pentru care sunt valabile abonamentele, considerându-se 60 călătorii pe luna pentru fiecare abonament valabil pe o singură linie, câte 120 călătorii pe luna pentru fiecare abonament valabil pe 2 linii și câte 180 de călătorii pe luna pentru fiecare abonament valabil pe mai mult de 2 linii de transport în comun).

**Suprafața spațiilor verzi (ha)** se referă la suprafața spațiilor verzi amenajate sub forma de parcuri, grădini publice sau scuaruri publice, parcele cu pomi sau flori, păduri, cimitire, terenurile bazelor și amenajărilor sportive în cadrul perimetrelor construite ale localităților.

În cadrul spațiilor verzi nu se includ serele, pepinierele, grădinile de zarzavaturi, terenurile agricole, suprafața lacurilor etc.

**Lungimea totală simplă a conductelor de canalizare** reprezintă lungimea canalelor (tuburilor) prin care se colectează și se evacuează apele reziduale (menajere, reziduale, etc.) și a celor provenite din precipitații de pe teritoriul localității cu canalizare publică, începând de la căminele de racordare a clădirilor cu instalații de canalizare și până la punctul de deversare a apelor reziduale într-un emisar natural. Se includ atât rețelele de canalizare (de serviciu) cât și canalele colectoare principale și secundare. În cazul când conductele sunt așezate în mai multe rânduri pe aceeași stradă, se consideră lungimea lor totală. Nu se includ racordurile la clădiri. În numărul localităților sunt cuprinse municipii, orașe și comune.

**Lungimea totală a rețelei simple de distribuție a apei potabile** reprezintă lungimea tuburilor și conductelor instalate pe teritoriul localității respective, pentru transportul apei potabile de la conductele de aducțiune sau de la stațiile de pompare, până la punctele de branșare a consumatorilor. Lungimea rețelei de distribuție se va înscrie ca rețea simplă, avându-se în vedere că în cazul în care pe aceeași stradă există două sau mai multe conducte instalate, se va lua în considerare lungimea lor însumată. Se includ atât

rețelele de serviciu, cât și arterele principale și secundare de distribuție. Nu se include în lungimea rețelei de distribuție lungimea bransamentelor sau lungimea conductelor de aducțiune. Lungimea conductei de aducțiune nu se include chiar dacă la ea sunt racordați o serie de consumatori. În numărul localităților sunt cuprinse municipii, orașe și comune.

**Apa potabilă distribuită consumatorilor** exprimă cantitatea totală de apă potabilă livrată efectiv tuturor consumatorilor, populației și agenților economici pentru nevoi productive și neproductive (casnice, băi publice, clădiri social-culturale și administrative, hoteluri, stropitul străzilor, spații verzi, etc.) prin rețele de distribuție sau direct prin conductele de aducțiune: se determină cu ajutorul apometrelor instalate la consumatori, iar în lipsa acestora pe baza normelor de consum pașal.

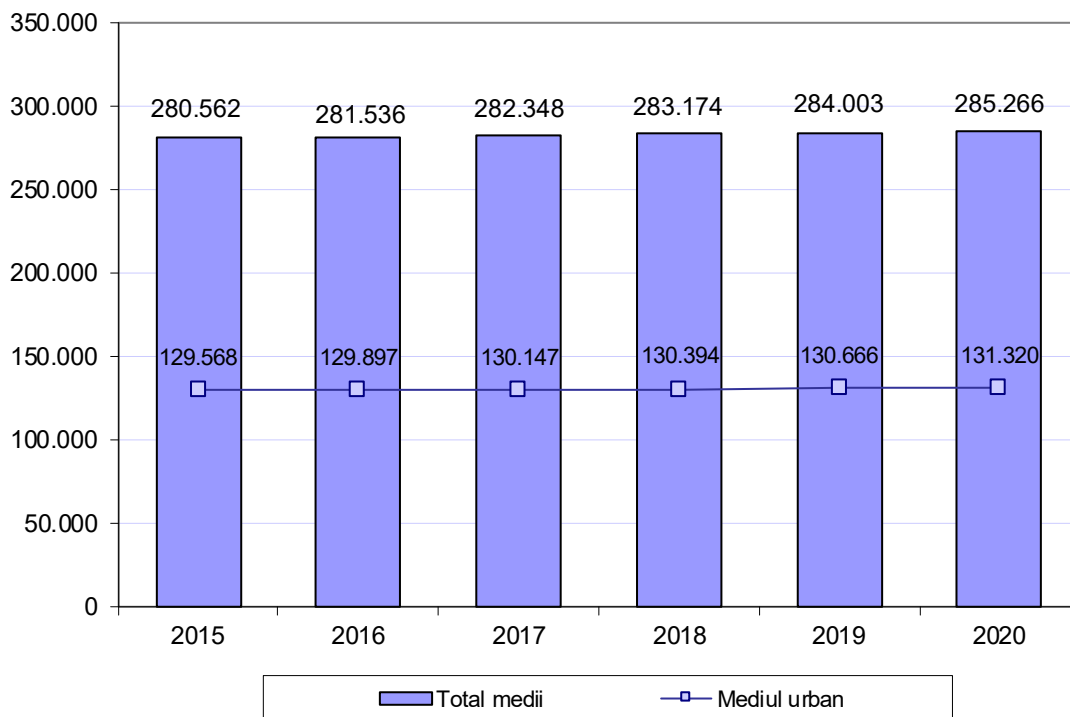
**Lungimea totală a conductelor de distribuție a gazelor** se referă la totalitatea conductelor (din rețea și direct din conductele magistrale de transport) prin care se distribuie gaze la consumatorii dintr-o localitate, începând de la stațiile de reglare a presiunii și predare a gazelor de către furnizori până la punctele de branșare a consumatorilor, indiferent de presiunea de regim la care sunt exploatate. Nu se include lungimea bransamentelor și lungimea conductelor magistrale de transport.

**Localitățile în care se distribuie gaze naturale** sunt municipiile, orașele și comunele (conform împărțirii administrative în vigoare) în care se distribuie gaze naturale, atât pentru uz casnic, cât și pentru unitățile industriale, de construcții, sociale etc.

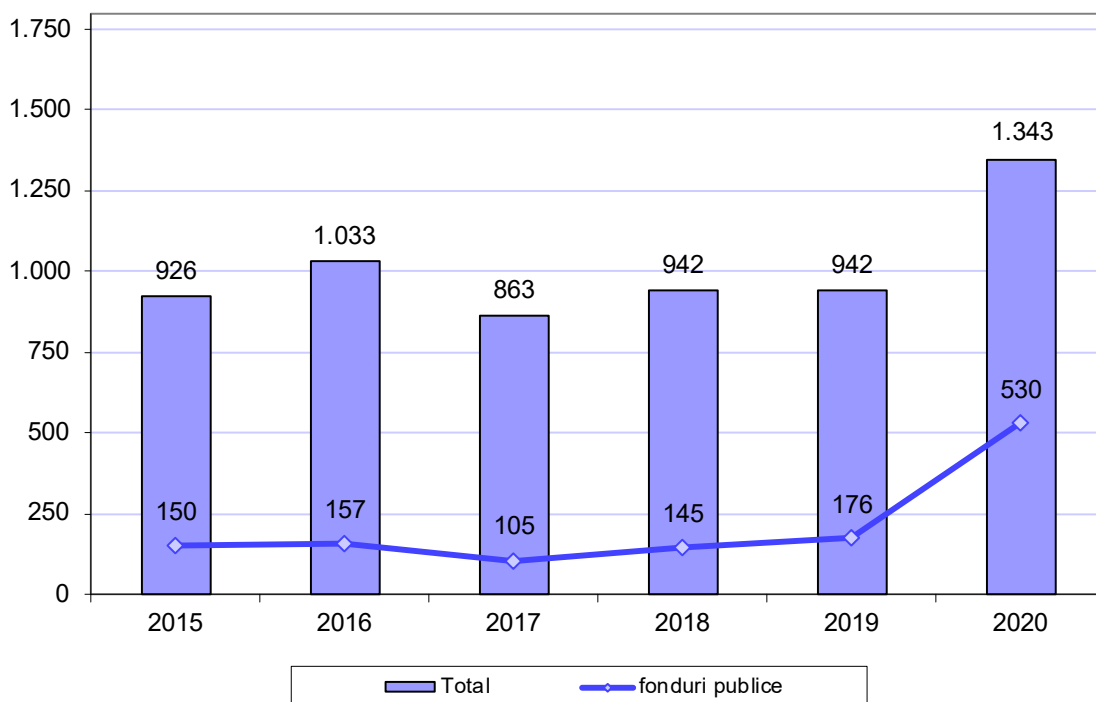
**Gazele naturale distribuite** reprezintă volumul total de gaze naturale livrate consumatorilor prin rețele de distribuție (inclusiv gazele consumate de unitatea distribuitoare).

**Energia termică distribuită (Gcal)** reprezintă energia termică distribuită prin cumpărare de la centralele electrice de termoficare și centralele termice din zona, precum și energia termică distribuită de microcentralele termice de bloc sau cvartal, aparținând unităților administrației locale. În numărul localităților sunt cuprinse municipii, orașe și comune.

**6. Grafic 1**  
**Locuințe existente la sfârșitul anului, pe medii (număr)**



**6. Grafic 2**  
**Locuințe terminate, pe surse de finanțare (număr)**



## 6.1. Locuinte

### 6.1.1. Locuinte existente la sfarsitul anului pe forme de proprietate, medii, total tara, regiune de dezvoltare, judet si localitati

|                                      | numar            |                  |                  |                  |                  |                  |
|--------------------------------------|------------------|------------------|------------------|------------------|------------------|------------------|
|                                      | 2015             | 2016             | 2017             | 2018             | 2019             | 2020             |
| <b>Romania</b>                       | <b>8.882.090</b> | <b>8.929.167</b> | <b>8.976.794</b> | <b>9.031.317</b> | <b>9.092.963</b> | <b>9.156.311</b> |
| <i>proprietate majoritar de stat</i> | 106.451          | 107.321          | 109.648          | 111.960          | 112.168          | 113.487          |
| <i>proprietate majoritar privata</i> | 8.775.639        | 8.821.846        | 8.867.146        | 8.919.357        | 8.980.795        | 9.042.824        |
| Urban                                | 4.843.760        | 4.869.331        | 4.895.817        | 4.928.829        | 4.965.090        | 5.005.544        |
| <i>proprietate majoritar de stat</i> | 86.998           | 87.748           | 89.771           | 92.085           | 92.251           | 93.558           |
| <i>proprietate majoritar privata</i> | 4.756.762        | 4.781.583        | 4.806.046        | 4.836.744        | 4.872.839        | 4.911.986        |
| Rural                                | 4.038.330        | 4.059.836        | 4.080.977        | 4.102.488        | 4.127.873        | 4.150.767        |
| <i>proprietate majoritar de stat</i> | 19.453           | 19.573           | 19.877           | 19.875           | 19.917           | 19.929           |
| <i>proprietate majoritar privata</i> | 4.018.877        | 4.040.263        | 4.061.100        | 4.082.613        | 4.107.956        | 4.130.838        |
| <b>Regiunea NORD-EST</b>             | <b>1.440.141</b> | <b>1.448.314</b> | <b>1.455.534</b> | <b>1.461.968</b> | <b>1.468.801</b> | <b>1.474.951</b> |
| <i>proprietate majoritar de stat</i> | 15.005           | 15.283           | 15.798           | 16.393           | 16.534           | 17.118           |
| <i>proprietate majoritar privata</i> | 1.425.136        | 1.433.031        | 1.439.736        | 1.445.575        | 1.452.267        | 1.457.833        |
| Urban                                | 618.004          | 620.966          | 623.379          | 625.439          | 628.482          | 630.448          |
| <i>proprietate majoritar de stat</i> | 12.667           | 12.911           | 13.312           | 13.910           | 14.039           | 14.595           |
| <i>proprietate majoritar privata</i> | 605.337          | 608.055          | 610.067          | 611.529          | 614.443          | 615.853          |
| Rural                                | 822.137          | 827.348          | 832.155          | 836.529          | 840.319          | 844.503          |
| <i>proprietate majoritar de stat</i> | 2.338            | 2.372            | 2.486            | 2.483            | 2.495            | 2.523            |
| <i>proprietate majoritar privata</i> | 819.799          | 824.976          | 829.669          | 834.046          | 837.824          | 841.980          |
| <b>Bacau</b>                         | <b>280.562</b>   | <b>281.536</b>   | <b>282.348</b>   | <b>283.174</b>   | <b>284.003</b>   | <b>285.266</b>   |
| <i>proprietate majoritar de stat</i> | 2.621            | 2.777            | 2.882            | 3.023            | 3.196            | 3.723            |
| <i>proprietate majoritar privata</i> | 277.941          | 278.759          | 279.466          | 280.151          | 280.807          | 281.543          |
| Urban                                | 129.568          | 129.897          | 130.147          | 130.394          | 130.666          | 131.320          |
| <i>proprietate majoritar de stat</i> | 2.314            | 2.470            | 2.574            | 2.714            | 2.874            | 3.403            |
| <i>proprietate majoritar privata</i> | 127.254          | 127.427          | 127.573          | 127.680          | 127.792          | 127.917          |
| Rural                                | 150.994          | 151.639          | 152.201          | 152.780          | 153.337          | 153.946          |
| <i>proprietate majoritar de stat</i> | 307              | 307              | 308              | 309              | 322              | 320              |
| <i>proprietate majoritar privata</i> | 150.687          | 151.332          | 151.893          | 152.471          | 153.015          | 153.626          |
| Municipiul Bacau                     | 71.620           | 71.848           | 71.998           | 72.195           | 72.409           | 72.966           |
| <i>proprietate majoritar de stat</i> | 1.163            | 1.320            | 1.424            | 1.568            | 1.731            | 2.213            |
| <i>proprietate majoritar privata</i> | 70.457           | 70.528           | 70.574           | 70.627           | 70.678           | 70.753           |
| Municipiul Moinești                  | 8.702            | 8.718            | 8.737            | 8.748            | 8.758            | 8.761            |
| <i>proprietate majoritar de stat</i> | 378              | 377              | 377              | 375              | 372              | 371              |
| <i>proprietate majoritar privata</i> | 8.324            | 8.341            | 8.360            | 8.373            | 8.386            | 8.390            |
| Municipiul Onesti                    | 21.743           | 21.764           | 21.781           | 21.786           | 21.797           | 21.804           |
| <i>proprietate majoritar de stat</i> | 136              | 136              | 136              | 136              | 136              | 136              |
| <i>proprietate majoritar privata</i> | 21.607           | 21.628           | 21.645           | 21.650           | 21.661           | 21.668           |
| Oras Buhusi                          | 7.223            | 7.239            | 7.249            | 7.250            | 7.258            | 7.261            |
| <i>proprietate majoritar de stat</i> | 273              | 273              | 273              | 271              | 271              | 271              |
| <i>proprietate majoritar privata</i> | 6.950            | 6.966            | 6.976            | 6.979            | 6.987            | 6.990            |
| Oras Comanesti                       | 8.369            | 8.380            | 8.395            | 8.411            | 8.436            | 8.449            |
| <i>proprietate majoritar de stat</i> | 81               | 81               | 81               | 81               | 81               | 81               |
| <i>proprietate majoritar privata</i> | 8.288            | 8.299            | 8.314            | 8.330            | 8.355            | 8.368            |
| Oras Darmanesti                      | 4.588            | 4.602            | 4.616            | 4.623            | 4.626            | 4.634            |
| <i>proprietate majoritar de stat</i> | 51               | 51               | 51               | 51               | 51               | 51               |
| <i>proprietate majoritar privata</i> | 4.537            | 4.551            | 4.565            | 4.572            | 4.575            | 4.583            |

**6.1.1 Locuinte existente la sfarsitul anului pe forme de proprietate, medii, total tara, regiune de dezvoltare, judet si localitati - continuare**

|                                      | 2015  | 2016  | 2017  | 2018  | 2019  | 2020  |
|--------------------------------------|-------|-------|-------|-------|-------|-------|
|                                      |       |       |       |       |       | numar |
| Oras Slanic Moldova                  | 2.003 | 2.013 | 2.022 | 2.028 | 2.029 | 2.029 |
| <i>proprietate majoritar de stat</i> | 21    | 21    | 21    | 21    | 21    | 21    |
| <i>proprietate majoritar privata</i> | 1.982 | 1.992 | 2.001 | 2.007 | 2.008 | 2.008 |
| Oras Targu Ocna                      | 5.320 | 5.333 | 5.349 | 5.353 | 5.353 | 5.416 |
| <i>proprietate majoritar de stat</i> | 211   | 211   | 211   | 211   | 211   | 259   |
| <i>proprietate majoritar privata</i> | 5.109 | 5.122 | 5.138 | 5.142 | 5.142 | 5.157 |
| Agas                                 | 2.539 | 2.541 | 2.541 | 2.541 | 2.542 | 2.546 |
| <i>proprietate majoritar de stat</i> | -     | -     | -     | -     | -     | -     |
| <i>proprietate majoritar privata</i> | 2.539 | 2.541 | 2.541 | 2.541 | 2.542 | 2.546 |
| Ardeoani                             | 1.000 | 1.007 | 1.010 | 1.016 | 1.018 | 1.018 |
| <i>proprietate majoritar de stat</i> | -     | -     | -     | -     | -     | -     |
| <i>proprietate majoritar privata</i> | 1.000 | 1.007 | 1.010 | 1.016 | 1.018 | 1.018 |
| Asau                                 | 2.428 | 2.434 | 2.442 | 2.453 | 2.456 | 2.458 |
| <i>proprietate majoritar de stat</i> | 2     | 2     | 2     | 2     | 2     | 2     |
| <i>proprietate majoritar privata</i> | 2.426 | 2.432 | 2.440 | 2.451 | 2.454 | 2.456 |
| Balcani                              | 2.887 | 2.887 | 2.887 | 2.890 | 2.892 | 2.895 |
| <i>proprietate majoritar de stat</i> | -     | -     | -     | -     | -     | -     |
| <i>proprietate majoritar privata</i> | 2.887 | 2.887 | 2.887 | 2.890 | 2.892 | 2.895 |
| Barsanesti                           | 1.769 | 1.772 | 1.774 | 1.781 | 1.784 | 1.782 |
| <i>proprietate majoritar de stat</i> | 2     | 2     | 2     | 2     | 2     | 2     |
| <i>proprietate majoritar privata</i> | 1.767 | 1.770 | 1.772 | 1.779 | 1.782 | 1.780 |
| Beresti-Bistrita                     | 921   | 952   | 965   | 966   | 968   | 975   |
| <i>proprietate majoritar de stat</i> | 2     | 2     | 2     | 2     | 2     | 2     |
| <i>proprietate majoritar privata</i> | 919   | 950   | 963   | 964   | 966   | 973   |
| Beresti-Tazlau                       | 2.178 | 2.180 | 2.185 | 2.187 | 2.190 | 2.194 |
| <i>proprietate majoritar de stat</i> | -     | -     | -     | -     | -     | -     |
| <i>proprietate majoritar privata</i> | 2.178 | 2.180 | 2.185 | 2.187 | 2.190 | 2.194 |
| Berzunti                             | 2.045 | 2.052 | 2.061 | 2.076 | 2.081 | 2.092 |
| <i>proprietate majoritar de stat</i> | -     | -     | -     | -     | -     | -     |
| <i>proprietate majoritar privata</i> | 2.045 | 2.052 | 2.061 | 2.076 | 2.081 | 2.092 |
| Blagesti                             | 2.733 | 2.737 | 2.741 | 2.744 | 2.747 | 2.750 |
| <i>proprietate majoritar de stat</i> | 2     | 2     | 3     | 3     | 3     | 3     |
| <i>proprietate majoritar privata</i> | 2.731 | 2.735 | 2.738 | 2.741 | 2.744 | 2.747 |
| Bogdanesti                           | 1.173 | 1.176 | 1.175 | 1.178 | 1.183 | 1.185 |
| <i>proprietate majoritar de stat</i> | 1     | 1     | 1     | 1     | 1     | 1     |
| <i>proprietate majoritar privata</i> | 1.172 | 1.175 | 1.174 | 1.177 | 1.182 | 1.184 |
| Brusturoasa                          | 1.300 | 1.302 | 1.302 | 1.302 | 1.306 | 1.306 |
| <i>proprietate majoritar de stat</i> | -     | -     | -     | -     | -     | -     |
| <i>proprietate majoritar privata</i> | 1.300 | 1.302 | 1.302 | 1.302 | 1.306 | 1.306 |
| Buciumi                              | 1.332 | 1.339 | 1.342 | 1.359 | 1.374 | 1.377 |
| <i>proprietate majoritar de stat</i> | -     | -     | -     | -     | -     | -     |
| <i>proprietate majoritar privata</i> | 1.332 | 1.339 | 1.342 | 1.359 | 1.374 | 1.377 |
| Buhoci                               | 1.875 | 1.877 | 1.877 | 1.881 | 1.889 | 1.891 |
| <i>proprietate majoritar de stat</i> | -     | -     | -     | -     | -     | -     |
| <i>proprietate majoritar privata</i> | 1.875 | 1.877 | 1.877 | 1.881 | 1.889 | 1.891 |
| Caiuti                               | 2.090 | 2.093 | 2.100 | 2.104 | 2.111 | 2.113 |
| <i>proprietate majoritar de stat</i> | 3     | 3     | 3     | 3     | 3     | 3     |
| <i>proprietate majoritar privata</i> | 2.087 | 2.090 | 2.097 | 2.101 | 2.108 | 2.110 |

6



**6.1.1. Locuinte existente la sfarsitul anului pe forme de proprietate, medii, total tara, regiune de dezvoltare, judet si localitati - continuare**

numar

|                                      | 2015  | 2016  | 2017  | 2018  | 2019  | 2020  |
|--------------------------------------|-------|-------|-------|-------|-------|-------|
| Casin                                | 1.528 | 1.545 | 1.552 | 1.566 | 1.577 | 1.596 |
| <i>proprietate majoritar de stat</i> | -     | -     | -     | -     | -     | -     |
| <i>proprietate majoritar privata</i> | 1.528 | 1.545 | 1.552 | 1.566 | 1.577 | 1.596 |
| Cleja                                | 2.187 | 2.189 | 2.198 | 2.199 | 2.206 | 2.216 |
| <i>proprietate majoritar de stat</i> | 1     | 1     | 1     | 1     | 1     | 1     |
| <i>proprietate majoritar privata</i> | 2.186 | 2.188 | 2.197 | 2.198 | 2.205 | 2.215 |
| Colonesti                            | 888   | 889   | 893   | 897   | 903   | 906   |
| <i>proprietate majoritar de stat</i> | 9     | 9     | 9     | 9     | 9     | 9     |
| <i>proprietate majoritar privata</i> | 879   | 880   | 884   | 888   | 894   | 897   |
| Corbasca                             | 1.662 | 1.664 | 1.665 | 1.674 | 1.675 | 1.676 |
| <i>proprietate majoritar de stat</i> | -     | -     | -     | -     | -     | -     |
| <i>proprietate majoritar privata</i> | 1.662 | 1.664 | 1.665 | 1.674 | 1.675 | 1.676 |
| Cotofanesti                          | 1.270 | 1.271 | 1.274 | 1.274 | 1.274 | 1.275 |
| <i>proprietate majoritar de stat</i> | 2     | 2     | 2     | 2     | 2     | 2     |
| <i>proprietate majoritar privata</i> | 1.268 | 1.269 | 1.272 | 1.272 | 1.272 | 1.273 |
| Damienesti                           | 875   | 880   | 881   | 882   | 880   | 882   |
| <i>proprietate majoritar de stat</i> | -     | -     | -     | -     | -     | -     |
| <i>proprietate majoritar privata</i> | 875   | 880   | 881   | 882   | 880   | 882   |
| Dealul Morii                         | 1.346 | 1.346 | 1.346 | 1.347 | 1.347 | 1.347 |
| <i>proprietate majoritar de stat</i> | 3     | 3     | 3     | 3     | 3     | 3     |
| <i>proprietate majoritar privata</i> | 1.343 | 1.343 | 1.343 | 1.344 | 1.344 | 1.344 |
| Dofteana                             | 3.323 | 3.343 | 3.358 | 3.373 | 3.384 | 3.403 |
| <i>proprietate majoritar de stat</i> | -     | -     | -     | -     | -     | -     |
| <i>proprietate majoritar privata</i> | 3.323 | 3.343 | 3.358 | 3.373 | 3.384 | 3.403 |
| Faraoani                             | 1.789 | 1.792 | 1.796 | 1.795 | 1.796 | 1.798 |
| <i>proprietate majoritar de stat</i> | -     | -     | -     | -     | -     | -     |
| <i>proprietate majoritar privata</i> | 1.789 | 1.792 | 1.796 | 1.795 | 1.796 | 1.798 |
| Filipeni                             | 1.237 | 1.242 | 1.242 | 1.243 | 1.243 | 1.249 |
| <i>proprietate majoritar de stat</i> | 3     | 3     | 3     | 3     | 3     | 3     |
| <i>proprietate majoritar privata</i> | 1.234 | 1.239 | 1.239 | 1.240 | 1.240 | 1.246 |
| Filipesti                            | 2.012 | 2.019 | 2.023 | 2.033 | 2.040 | 2.046 |
| <i>proprietate majoritar de stat</i> | 8     | 8     | 8     | 8     | 8     | 8     |
| <i>proprietate majoritar privata</i> | 2.004 | 2.011 | 2.015 | 2.025 | 2.032 | 2.038 |
| Gaiceana                             | 1.256 | 1.262 | 1.261 | 1.261 | 1.266 | 1.266 |
| <i>proprietate majoritar de stat</i> | 2     | 2     | 2     | 2     | 3     | 3     |
| <i>proprietate majoritar privata</i> | 1.254 | 1.260 | 1.259 | 1.259 | 1.263 | 1.263 |
| Garleni                              | 2.166 | 2.169 | 2.170 | 2.170 | 2.173 | 2.173 |
| <i>proprietate majoritar de stat</i> | -     | -     | -     | -     | -     | -     |
| <i>proprietate majoritar privata</i> | 2.166 | 2.169 | 2.170 | 2.170 | 2.173 | 2.173 |
| Ghimes-Faget                         | 2.054 | 2.054 | 2.054 | 2.054 | 2.054 | 2.054 |
| <i>proprietate majoritar de stat</i> | 4     | 4     | 4     | 4     | 4     | 4     |
| <i>proprietate majoritar privata</i> | 2.050 | 2.050 | 2.050 | 2.050 | 2.050 | 2.050 |
| Gioseni                              | 1.363 | 1.371 | 1.372 | 1.380 | 1.393 | 1.399 |
| <i>proprietate majoritar de stat</i> | 1     | 1     | 1     | 1     | 1     | 1     |
| <i>proprietate majoritar privata</i> | 1.362 | 1.370 | 1.371 | 1.379 | 1.392 | 1.398 |

**6.1.1. Locuinte existente la sfarsitul anului pe forme de proprietate, medii, total tara, regiune de dezvoltare, judet si localitati - continuare**

|                                      | 2015  | 2016  | 2017  | 2018  | 2019  | 2020  |
|--------------------------------------|-------|-------|-------|-------|-------|-------|
|                                      |       |       |       |       |       | numar |
| Glavanesti                           | 1.575 | 1.576 | 1.576 | 1.577 | 1.580 | 1.585 |
| <i>proprietate majoritar de stat</i> | 3     | 3     | 3     | 3     | 3     | 3     |
| <i>proprietate majoritar privata</i> | 1.572 | 1.573 | 1.573 | 1.574 | 1.577 | 1.582 |
| Gura Vaii                            | 2.089 | 2.096 | 2.104 | 2.114 | 2.125 | 2.131 |
| <i>proprietate majoritar de stat</i> | -     | -     | -     | -     | -     | -     |
| <i>proprietate majoritar privata</i> | 2.089 | 2.096 | 2.104 | 2.114 | 2.125 | 2.131 |
| Helegiu                              | 3.005 | 3.013 | 3.013 | 3.014 | 3.014 | 3.028 |
| <i>proprietate majoritar de stat</i> | -     | -     | -     | -     | -     | -     |
| <i>proprietate majoritar privata</i> | 3.005 | 3.013 | 3.013 | 3.014 | 3.014 | 3.028 |
| Hemeius                              | 2.626 | 2.742 | 2.833 | 2.925 | 2.999 | 3.117 |
| <i>proprietate majoritar de stat</i> | 6     | 6     | 6     | 6     | 6     | 6     |
| <i>proprietate majoritar privata</i> | 2.620 | 2.736 | 2.827 | 2.919 | 2.993 | 3.111 |
| Horgesti                             | 1.829 | 1.829 | 1.829 | 1.829 | 1.828 | 1.830 |
| <i>proprietate majoritar de stat</i> | 26    | 26    | 26    | 26    | 26    | 26    |
| <i>proprietate majoritar privata</i> | 1.803 | 1.803 | 1.803 | 1.803 | 1.802 | 1.804 |
| Huruiesti                            | 1.162 | 1.163 | 1.164 | 1.165 | 1.165 | 1.165 |
| <i>proprietate majoritar de stat</i> | 3     | 3     | 3     | 3     | 3     | 3     |
| <i>proprietate majoritar privata</i> | 1.159 | 1.160 | 1.161 | 1.162 | 1.162 | 1.162 |
| Itesti                               | 763   | 767   | 771   | 771   | 772   | 779   |
| <i>proprietate majoritar de stat</i> | 7     | 7     | 7     | 7     | 7     | 7     |
| <i>proprietate majoritar privata</i> | 756   | 760   | 764   | 764   | 765   | 772   |
| Izvoru Berheciului                   | 835   | 835   | 837   | 837   | 837   | 837   |
| <i>proprietate majoritar de stat</i> | 6     | 6     | 6     | 6     | 6     | 6     |
| <i>proprietate majoritar privata</i> | 829   | 829   | 831   | 831   | 831   | 831   |
| Letea Veche                          | 2.577 | 2.608 | 2.657 | 2.691 | 2.714 | 2.746 |
| <i>proprietate majoritar de stat</i> | -     | -     | -     | -     | -     | -     |
| <i>proprietate majoritar privata</i> | 2.577 | 2.608 | 2.657 | 2.691 | 2.714 | 2.746 |
| Lipova                               | 1.212 | 1.213 | 1.212 | 1.216 | 1.217 | 1.218 |
| <i>proprietate majoritar de stat</i> | 1     | 1     | 1     | 1     | 1     | 1     |
| <i>proprietate majoritar privata</i> | 1.211 | 1.212 | 1.211 | 1.215 | 1.216 | 1.217 |
| Livezi                               | 1.989 | 1.995 | 1.999 | 2.006 | 2.014 | 2.017 |
| <i>proprietate majoritar de stat</i> | 2     | 2     | 2     | 2     | 2     | 2     |
| <i>proprietate majoritar privata</i> | 1.987 | 1.993 | 1.997 | 2.004 | 2.012 | 2.015 |
| Luizi-Calugara                       | 1.832 | 1.842 | 1.842 | 1.846 | 1.841 | 1.841 |
| <i>proprietate majoritar de stat</i> | -     | -     | -     | -     | -     | -     |
| <i>proprietate majoritar privata</i> | 1.832 | 1.842 | 1.842 | 1.846 | 1.841 | 1.841 |
| Magiresti                            | 1.598 | 1.611 | 1.634 | 1.646 | 1.664 | 1.678 |
| <i>proprietate majoritar de stat</i> | -     | -     | -     | -     | -     | -     |
| <i>proprietate majoritar privata</i> | 1.598 | 1.611 | 1.634 | 1.646 | 1.664 | 1.678 |
| Magura                               | 2.065 | 2.094 | 2.133 | 2.150 | 2.205 | 2.231 |
| <i>proprietate majoritar de stat</i> | -     | -     | -     | -     | -     | 12    |
| <i>proprietate majoritar privata</i> | 2.065 | 2.094 | 2.133 | 2.150 | 2.193 | 2.219 |
| Manastirea Casin                     | 1.882 | 1.882 | 1.884 | 1.891 | 1.888 | 1.885 |
| <i>proprietate majoritar de stat</i> | -     | -     | -     | -     | -     | -     |
| <i>proprietate majoritar privata</i> | 1.882 | 1.882 | 1.884 | 1.891 | 1.888 | 1.885 |

6

**6.1.1. Locuinte existente la sfarsitul anului pe forme de proprietate, medii, total tara, regiune de dezvoltare, judet si localitati - continuare**

numar

|                                      | 2015  | 2016  | 2017  | 2018  | 2019  | 2020  |
|--------------------------------------|-------|-------|-------|-------|-------|-------|
| Margineni                            | 3.701 | 3.727 | 3.761 | 3.822 | 3.884 | 3.943 |
| <i>proprietate majoritar de stat</i> | 4     | 4     | 4     | 4     | 4     | 2     |
| <i>proprietate majoritar privata</i> | 3.697 | 3.723 | 3.757 | 3.818 | 3.880 | 3.941 |
| Motoseni                             | 1.875 | 1.882 | 1.882 | 1.882 | 1.882 | 1.882 |
| <i>proprietate majoritar de stat</i> | 5     | 5     | 5     | 5     | 5     | 5     |
| <i>proprietate majoritar privata</i> | 1.870 | 1.877 | 1.877 | 1.877 | 1.877 | 1.877 |
| Negri                                | 1.208 | 1.213 | 1.216 | 1.224 | 1.226 | 1.228 |
| <i>proprietate majoritar de stat</i> | 6     | 6     | 6     | 6     | 6     | 6     |
| <i>proprietate majoritar privata</i> | 1.202 | 1.207 | 1.210 | 1.218 | 1.220 | 1.222 |
| Nicolae Balcescu                     | 3.163 | 3.174 | 3.178 | 3.192 | 3.207 | 3.216 |
| <i>proprietate majoritar de stat</i> | 3     | 3     | 3     | 4     | 4     | 4     |
| <i>proprietate majoritar privata</i> | 3.160 | 3.171 | 3.175 | 3.188 | 3.203 | 3.212 |
| Odobesti                             | 1.112 | 1.115 | 1.117 | 1.118 | 1.118 | 1.118 |
| <i>proprietate majoritar de stat</i> | 9     | 9     | 9     | 9     | 9     | 9     |
| <i>proprietate majoritar privata</i> | 1.103 | 1.106 | 1.108 | 1.109 | 1.109 | 1.109 |
| Oituz                                | 3.549 | 3.545 | 3.554 | 3.555 | 3.558 | 3.560 |
| <i>proprietate majoritar de stat</i> | 3     | 3     | 3     | 3     | 3     | 3     |
| <i>proprietate majoritar privata</i> | 3.546 | 3.542 | 3.551 | 3.552 | 3.555 | 3.557 |
| Oncesti                              | 775   | 775   | 775   | 775   | 775   | 775   |
| <i>proprietate majoritar de stat</i> | 4     | 4     | 4     | 4     | 4     | 4     |
| <i>proprietate majoritar privata</i> | 771   | 771   | 771   | 771   | 771   | 771   |
| Orbeni                               | 1.671 | 1.671 | 1.671 | 1.678 | 1.676 | 1.677 |
| <i>proprietate majoritar de stat</i> | 10    | 10    | 10    | 10    | 10    | 10    |
| <i>proprietate majoritar privata</i> | 1.661 | 1.661 | 1.661 | 1.668 | 1.666 | 1.667 |
| Palanca                              | 1.510 | 1.510 | 1.510 | 1.512 | 1.512 | 1.512 |
| <i>proprietate majoritar de stat</i> | -     | -     | -     | -     | -     | -     |
| <i>proprietate majoritar privata</i> | 1.510 | 1.510 | 1.510 | 1.512 | 1.512 | 1.512 |
| Pancesti                             | 1.809 | 1.818 | 1.819 | 1.819 | 1.819 | 1.819 |
| <i>proprietate majoritar de stat</i> | -     | -     | -     | -     | -     | -     |
| <i>proprietate majoritar privata</i> | 1.809 | 1.818 | 1.819 | 1.819 | 1.819 | 1.819 |
| Parava                               | 1.329 | 1.331 | 1.330 | 1.337 | 1.336 | 1.336 |
| <i>proprietate majoritar de stat</i> | 1     | 1     | 1     | 1     | 1     | 1     |
| <i>proprietate majoritar privata</i> | 1.328 | 1.330 | 1.329 | 1.336 | 1.335 | 1.335 |
| Pargaresti                           | 1.621 | 1.631 | 1.639 | 1.642 | 1.655 | 1.663 |
| <i>proprietate majoritar de stat</i> | -     | -     | -     | -     | -     | -     |
| <i>proprietate majoritar privata</i> | 1.621 | 1.631 | 1.639 | 1.642 | 1.655 | 1.663 |
| Parincea                             | 1.651 | 1.653 | 1.653 | 1.681 | 1.681 | 1.681 |
| <i>proprietate majoritar de stat</i> | 6     | 6     | 6     | 6     | 6     | 6     |
| <i>proprietate majoritar privata</i> | 1.645 | 1.647 | 1.647 | 1.675 | 1.675 | 1.675 |
| Parjol                               | 2.726 | 2.731 | 2.739 | 2.740 | 2.740 | 2.745 |
| <i>proprietate majoritar de stat</i> | -     | -     | -     | -     | -     | -     |
| <i>proprietate majoritar privata</i> | 2.726 | 2.731 | 2.739 | 2.740 | 2.740 | 2.745 |
| Plopana                              | 1.357 | 1.357 | 1.357 | 1.357 | 1.357 | 1.380 |
| <i>proprietate majoritar de stat</i> | 2     | 2     | 2     | 2     | 2     | 2     |
| <i>proprietate majoritar privata</i> | 1.355 | 1.355 | 1.355 | 1.355 | 1.355 | 1.378 |
| Podu Turcului                        | 2.261 | 2.266 | 2.266 | 2.268 | 2.273 | 2.288 |
| <i>proprietate majoritar de stat</i> | 2     | 2     | 2     | 2     | 2     | 2     |
| <i>proprietate majoritar privata</i> | 2.259 | 2.264 | 2.264 | 2.266 | 2.271 | 2.286 |

**6.1.1. Locuinte existente la sfarsitul anului pe forme de proprietate, medii, total tara, regiune de dezvoltare, judet si localitati - continuare**

numar

|                                      | 2015  | 2016  | 2017  | 2018  | 2019  | 2020  |
|--------------------------------------|-------|-------|-------|-------|-------|-------|
| Poduri                               | 2.796 | 2.806 | 2.824 | 2.842 | 2.861 | 2.885 |
| <i>proprietate majoritar de stat</i> | -     | -     | -     | -     | -     | -     |
| <i>proprietate majoritar privata</i> | 2.796 | 2.806 | 2.824 | 2.842 | 2.861 | 2.885 |
| Prajesti                             | 1.024 | 1.026 | 1.031 | 1.031 | 1.032 | 1.032 |
| <i>proprietate majoritar de stat</i> | -     | -     | -     | -     | -     | -     |
| <i>proprietate majoritar privata</i> | 1.024 | 1.026 | 1.031 | 1.031 | 1.032 | 1.032 |
| Racaciuni                            | 2.524 | 2.571 | 2.601 | 2.630 | 2.660 | 2.687 |
| <i>proprietate majoritar de stat</i> | 22    | 22    | 22    | 22    | 22    | 22    |
| <i>proprietate majoritar privata</i> | 2.502 | 2.549 | 2.579 | 2.608 | 2.638 | 2.665 |
| Rachitoasa                           | 1.978 | 1.978 | 1.978 | 1.978 | 1.978 | 1.978 |
| <i>proprietate majoritar de stat</i> | 4     | 4     | 4     | 4     | 4     | 4     |
| <i>proprietate majoritar privata</i> | 1.974 | 1.974 | 1.974 | 1.974 | 1.974 | 1.974 |
| Racova                               | 1.436 | 1.440 | 1.441 | 1.438 | 1.442 | 1.450 |
| <i>proprietate majoritar de stat</i> | 8     | 8     | 8     | 8     | 8     | 8     |
| <i>proprietate majoritar privata</i> | 1.428 | 1.432 | 1.433 | 1.430 | 1.434 | 1.442 |
| Rosiori                              | 959   | 961   | 964   | 965   | 967   | 967   |
| <i>proprietate majoritar de stat</i> | 7     | 7     | 7     | 7     | 7     | 7     |
| <i>proprietate majoritar privata</i> | 952   | 954   | 957   | 958   | 960   | 960   |
| Sanduleni                            | 1.630 | 1.645 | 1.657 | 1.657 | 1.666 | 1.667 |
| <i>proprietate majoritar de stat</i> | 1     | 1     | 1     | 1     | 1     | 1     |
| <i>proprietate majoritar privata</i> | 1.629 | 1.644 | 1.656 | 1.656 | 1.665 | 1.666 |
| Sarata                               | 1.015 | 1.026 | 1.039 | 1.050 | 1.067 | 1.078 |
| <i>proprietate majoritar de stat</i> | -     | -     | -     | -     | -     | -     |
| <i>proprietate majoritar privata</i> | 1.015 | 1.026 | 1.039 | 1.050 | 1.067 | 1.078 |
| Sascut                               | 4.185 | 4.194 | 4.206 | 4.224 | 4.235 | 4.249 |
| <i>proprietate majoritar de stat</i> | 25    | 25    | 25    | 25    | 25    | 25    |
| <i>proprietate majoritar privata</i> | 4.160 | 4.169 | 4.181 | 4.199 | 4.210 | 4.224 |
| Saucesti                             | 2.186 | 2.203 | 2.227 | 2.236 | 2.251 | 2.277 |
| <i>proprietate majoritar de stat</i> | 1     | 1     | 1     | 1     | 1     | 1     |
| <i>proprietate majoritar privata</i> | 2.185 | 2.202 | 2.226 | 2.235 | 2.250 | 2.276 |
| Scorteni                             | 1.351 | 1.351 | 1.353 | 1.355 | 1.355 | 1.355 |
| <i>proprietate majoritar de stat</i> | -     | -     | -     | -     | -     | -     |
| <i>proprietate majoritar privata</i> | 1.351 | 1.351 | 1.353 | 1.355 | 1.355 | 1.355 |
| Secuieni                             | 991   | 996   | 999   | 1.000 | 1.000 | 1.000 |
| <i>proprietate majoritar de stat</i> | -     | -     | -     | -     | -     | -     |
| <i>proprietate majoritar privata</i> | 991   | 996   | 999   | 1.000 | 1.000 | 1.000 |
| Solont                               | 1.403 | 1.409 | 1.410 | 1.412 | 1.413 | 1.413 |
| <i>proprietate majoritar de stat</i> | -     | -     | -     | -     | -     | -     |
| <i>proprietate majoritar privata</i> | 1.403 | 1.409 | 1.410 | 1.412 | 1.413 | 1.413 |
| Stanisesti                           | 1.978 | 1.978 | 1.978 | 1.978 | 1.978 | 1.978 |
| <i>proprietate majoritar de stat</i> | -     | -     | -     | -     | -     | -     |
| <i>proprietate majoritar privata</i> | 1.978 | 1.978 | 1.978 | 1.978 | 1.978 | 1.978 |
| Stefan cel Mare                      | 2.000 | 2.000 | 2.000 | 2.000 | 1.998 | 1.998 |
| <i>proprietate majoritar de stat</i> | 2     | 2     | 2     | 2     | 2     | 2     |
| <i>proprietate majoritar privata</i> | 1.998 | 1.998 | 1.998 | 1.998 | 1.996 | 1.996 |
| Strugari                             | 1.159 | 1.159 | 1.159 | 1.159 | 1.159 | 1.158 |
| <i>proprietate majoritar de stat</i> | 1     | 1     | 1     | 1     | 1     | 1     |
| <i>proprietate majoritar privata</i> | 1.158 | 1.158 | 1.158 | 1.158 | 1.158 | 1.157 |

6

**6.1.1. Locuinte existente la sfarsitul anului pe forme de proprietate, medii, total tara, regiune de dezvoltare, judet si localitati - continuare**

numar

|                                      | 2015  | 2016  | 2017  | 2018  | 2019  | 2020  |
|--------------------------------------|-------|-------|-------|-------|-------|-------|
| Tamasi                               | 1.106 | 1.108 | 1.110 | 1.115 | 1.119 | 1.120 |
| <i>proprietate majoritar de stat</i> | 1     | 1     | 1     | 1     | 1     | 1     |
| <i>proprietate majoritar privata</i> | 1.105 | 1.107 | 1.109 | 1.114 | 1.118 | 1.119 |
| Targu Trotus                         | 2.000 | 2.023 | 2.032 | 2.033 | 2.038 | 2.046 |
| <i>proprietate majoritar de stat</i> | -     | -     | -     | -     | -     | -     |
| <i>proprietate majoritar privata</i> | 2.000 | 2.023 | 2.032 | 2.033 | 2.038 | 2.046 |
| Tatarasti                            | 1.113 | 1.113 | 1.113 | 1.113 | 1.113 | 1.114 |
| <i>proprietate majoritar de stat</i> | 1     | 1     | 1     | 1     | 1     | 1     |
| <i>proprietate majoritar privata</i> | 1.112 | 1.112 | 1.112 | 1.112 | 1.112 | 1.113 |
| Traian                               | 1.305 | 1.314 | 1.327 | 1.345 | 1.358 | 1.377 |
| <i>proprietate majoritar de stat</i> | -     | -     | -     | -     | -     | -     |
| <i>proprietate majoritar privata</i> | 1.305 | 1.314 | 1.327 | 1.345 | 1.358 | 1.377 |
| Ungureni                             | 1.485 | 1.490 | 1.494 | 1.498 | 1.499 | 1.501 |
| <i>proprietate majoritar de stat</i> | 3     | 3     | 3     | 3     | 3     | 3     |
| <i>proprietate majoritar privata</i> | 1.482 | 1.487 | 1.491 | 1.495 | 1.496 | 1.498 |
| Urechesi                             | 1.565 | 1.573 | 1.581 | 1.581 | 1.589 | 1.589 |
| <i>proprietate majoritar de stat</i> | 10    | 10    | 10    | 10    | 10    | 10    |
| <i>proprietate majoritar privata</i> | 1.555 | 1.563 | 1.571 | 1.571 | 1.579 | 1.579 |
| Valea Seaca                          | 1.459 | 1.460 | 1.465 | 1.463 | 1.472 | 1.472 |
| <i>proprietate majoritar de stat</i> | 6     | 6     | 6     | 6     | 6     | 6     |
| <i>proprietate majoritar privata</i> | 1.453 | 1.454 | 1.459 | 1.457 | 1.466 | 1.466 |
| Vultureni                            | 1.071 | 1.071 | 1.071 | 1.072 | 1.072 | 1.072 |
| <i>proprietate majoritar de stat</i> | 1     | 1     | 1     | 1     | 1     | 1     |
| <i>proprietate majoritar privata</i> | 1.070 | 1.070 | 1.070 | 1.071 | 1.071 | 1.071 |
| Zemes                                | 1.692 | 1.694 | 1.699 | 1.699 | 1.701 | 1.704 |
| <i>proprietate majoritar de stat</i> | 60    | 60    | 60    | 60    | 60    | 60    |
| <i>proprietate majoritar privata</i> | 1.632 | 1.634 | 1.639 | 1.639 | 1.641 | 1.644 |

6

**6.1.2. Camere de locuit existente la sfarsitul anului pe forme de proprietate, medii, total tara, regiune de dezvoltare si judet**

|                                      | numar             |                   |                   |                   |                   |                   |
|--------------------------------------|-------------------|-------------------|-------------------|-------------------|-------------------|-------------------|
|                                      | 2015              | 2016              | 2017              | 2018              | 2019              | 2020              |
| <b>Romania</b>                       | <b>24.167.255</b> | <b>24.328.729</b> | <b>24.487.751</b> | <b>24.664.313</b> | <b>24.858.411</b> | <b>25.052.820</b> |
| <i>proprietate majoritar de stat</i> | 188.041           | 189.589           | 195.119           | 199.895           | 200.534           | 203.268           |
| <i>proprietate majoritar privata</i> | 23.979.214        | 24.139.140        | 24.292.632        | 24.464.418        | 24.657.877        | 24.849.552        |
| Urban                                | 12.242.772        | 12.321.592        | 12.398.656        | 12.491.653        | 12.590.469        | 12.698.838        |
| <i>proprietate majoritar de stat</i> | 145.144           | 146.402           | 151.128           | 155.904           | 156.414           | 159.146           |
| <i>proprietate majoritar privata</i> | 12.097.628        | 12.175.190        | 12.247.528        | 12.335.749        | 12.434.055        | 12.539.692        |
| Rural                                | 11.924.483        | 12.007.137        | 12.089.095        | 12.172.660        | 12.267.942        | 12.353.982        |
| <i>proprietate majoritar de stat</i> | 42.897            | 43.187            | 43.991            | 43.991            | 44.120            | 44.122            |
| <i>proprietate majoritar privata</i> | 11.881.586        | 11.963.950        | 12.045.104        | 12.128.669        | 12.223.822        | 12.309.860        |
| <b>Regiunea NORD-EST</b>             | <b>3.854.658</b>  | <b>3.884.373</b>  | <b>3.911.864</b>  | <b>3.936.745</b>  | <b>3.961.854</b>  | <b>3.985.221</b>  |
| <i>proprietate majoritar de stat</i> | 26.360            | 26.989            | 28.055            | 29.552            | 29.978            | 31.192            |
| <i>proprietate majoritar privata</i> | 3.828.298         | 3.857.384         | 3.883.809         | 3.907.193         | 3.931.876         | 3.954.029         |
| Urban                                | 1.538.992         | 1.548.216         | 1.556.262         | 1.563.334         | 1.572.141         | 1.578.370         |
| <i>proprietate majoritar de stat</i> | 20.759            | 21.308            | 22.108            | 23.613            | 23.989            | 25.165            |
| <i>proprietate majoritar privata</i> | 1.518.233         | 1.526.908         | 1.534.154         | 1.539.721         | 1.548.152         | 1.553.205         |
| Rural                                | 2.315.666         | 2.336.157         | 2.355.602         | 2.373.411         | 2.389.713         | 2.406.851         |
| <i>proprietate majoritar de stat</i> | 5.601             | 5.681             | 5.947             | 5.939             | 5.989             | 6.027             |
| <i>proprietate majoritar privata</i> | 2.310.065         | 2.330.476         | 2.349.655         | 2.367.472         | 2.383.724         | 2.400.824         |
| <b>Bacau</b>                         | <b>750.757</b>    | <b>754.549</b>    | <b>757.730</b>    | <b>761.046</b>    | <b>764.163</b>    | <b>768.168</b>    |
| <i>proprietate majoritar de stat</i> | 4.745             | 5.131             | 5.361             | 5.765             | 6.223             | 7.358             |
| <i>proprietate majoritar privata</i> | 746.012           | 749.418           | 752.369           | 755.281           | 757.940           | 760.810           |
| Urban                                | 319.834           | 321.002           | 321.872           | 322.742           | 323.655           | 325.295           |
| <i>proprietate majoritar de stat</i> | 4.020             | 4.406             | 4.632             | 5.033             | 5.439             | 6.579             |
| <i>proprietate majoritar privata</i> | 315.814           | 316.596           | 317.240           | 317.709           | 318.216           | 318.716           |
| Rural                                | 430.923           | 433.547           | 435.858           | 438.304           | 440.508           | 442.873           |
| <i>proprietate majoritar de stat</i> | 725               | 725               | 729               | 732               | 784               | 779               |
| <i>proprietate majoritar privata</i> | 430.198           | 432.822           | 435.129           | 437.572           | 439.724           | 442.094           |

6

**6.1.3. Suprafata locuabila existenta la sfarsitul anului pe forme de proprietate, medii, total tara, regiune de dezvoltare, judet si localitati**

metri patrati arie desfasurata

|                                      | 2015               | 2016               | 2017               | 2018               | 2019               | 2020               |
|--------------------------------------|--------------------|--------------------|--------------------|--------------------|--------------------|--------------------|
| <b>Romania</b>                       | <b>419.859.631</b> | <b>423.174.236</b> | <b>426.410.723</b> | <b>430.008.586</b> | <b>434.017.196</b> | <b>438.014.624</b> |
| <i>proprietate majoritar de stat</i> | 3.514.560          | 3.550.795          | 3.690.264          | 3.801.039          | 3.816.685          | 3.878.059          |
| <i>proprietate majoritar privata</i> | 416.345.071        | 419.623.441        | 422.720.459        | 426.207.547        | 430.200.511        | 434.136.565        |
| Urban                                | 231.337.517        | 232.951.219        | 234.507.865        | 236.411.799        | 238.534.982        | 240.759.674        |
| <i>proprietate majoritar de stat</i> | 2.770.964          | 2.800.902          | 2.926.500          | 3.037.283          | 3.049.980          | 3.111.319          |
| <i>proprietate majoritar privata</i> | 228.566.553        | 230.150.317        | 231.581.365        | 233.374.516        | 235.485.002        | 237.648.355        |
| Rural                                | 188.522.114        | 190.223.017        | 191.902.858        | 193.596.787        | 195.482.214        | 197.254.950        |
| <i>proprietate majoritar de stat</i> | 743.596            | 749.893            | 763.764            | 763.756            | 766.705            | 766.740            |
| <i>proprietate majoritar privata</i> | 187.778.518        | 189.473.124        | 191.139.094        | 192.833.031        | 194.715.509        | 196.488.210        |
| <b>Regiunea NORD-EST</b>             | <b>64.775.271</b>  | <b>65.357.178</b>  | <b>65.908.335</b>  | <b>66.402.536</b>  | <b>66.934.641</b>  | <b>67.410.276</b>  |
| <i>proprietate majoritar de stat</i> | 505.590            | 517.541            | 537.001            | 566.497            | 576.166            | 603.884            |
| <i>proprietate majoritar privata</i> | 64.269.681         | 64.839.637         | 65.371.334         | 65.836.039         | 66.358.475         | 66.806.392         |
| Urban                                | 27.870.421         | 28.055.385         | 28.222.968         | 28.369.575         | 28.581.622         | 28.715.434         |
| <i>proprietate majoritar de stat</i> | 406.363            | 416.503            | 431.492            | 461.216            | 470.337            | 497.261            |
| <i>proprietate majoritar privata</i> | 27.464.058         | 27.638.882         | 27.791.476         | 27.908.359         | 28.111.285         | 28.218.173         |
| Rural                                | 36.904.850         | 37.301.793         | 37.685.367         | 38.032.961         | 38.353.019         | 38.694.842         |
| <i>proprietate majoritar de stat</i> | 99.227             | 101.038            | 105.509            | 105.281            | 105.829            | 106.623            |
| <i>proprietate majoritar privata</i> | 36.805.623         | 37.200.755         | 37.579.858         | 37.927.680         | 38.247.190         | 38.588.219         |
| <b>Bacau</b>                         | <b>12.474.212</b>  | <b>12.555.236</b>  | <b>12.623.172</b>  | <b>12.689.444</b>  | <b>12.761.977</b>  | <b>12.850.136</b>  |
| <i>proprietate majoritar de stat</i> | 84.293             | 90.964             | 94.839             | 99.133             | 110.701            | 136.429            |
| <i>proprietate majoritar privata</i> | 12.389.919         | 12.464.272         | 12.528.333         | 12.590.311         | 12.651.276         | 12.713.707         |
| Urban                                | 5.546.115          | 5.571.222          | 5.588.788          | 5.603.052          | 5.625.996          | 5.662.728          |
| <i>proprietate majoritar de stat</i> | 70.758             | 77.429             | 81.189             | 85.417             | 96.405             | 122.293            |
| <i>proprietate majoritar privata</i> | 5.475.357          | 5.493.793          | 5.507.599          | 5.517.635          | 5.529.591          | 5.540.435          |
| Rural                                | 6.928.097          | 6.984.014          | 7.034.384          | 7.086.392          | 7.135.981          | 7.187.408          |
| <i>proprietate majoritar de stat</i> | 13.535             | 13.535             | 13.650             | 13.716             | 14.296             | 14.136             |
| <i>proprietate majoritar privata</i> | 6.914.562          | 6.970.479          | 7.020.734          | 7.072.676          | 7.121.685          | 7.173.272          |
| Municipiul Bacau                     | 2.927.706          | 2.942.344          | 2.950.102          | 2.959.565          | 2.975.413          | 3.006.470          |
| <i>proprietate majoritar de stat</i> | 36.016             | 42.758             | 46.518             | 50.941             | 62.137             | 86.541             |
| <i>proprietate majoritar privata</i> | 2.891.690          | 2.899.586          | 2.903.584          | 2.908.624          | 2.913.276          | 2.919.929          |
| Municipiul Moinești                  | 418.814            | 420.579            | 422.921            | 424.046            | 424.801            | 425.096            |
| <i>proprietate majoritar de stat</i> | 10.395             | 10.324             | 10.324             | 10.198             | 9.990              | 9.938              |
| <i>proprietate majoritar privata</i> | 408.419            | 410.255            | 412.597            | 413.848            | 414.811            | 415.158            |
| Municipiul Onesti                    | 892.691            | 895.010            | 896.582            | 897.170            | 899.048            | 899.362            |
| <i>proprietate majoritar de stat</i> | 3.960              | 3.960              | 3.960              | 3.960              | 3.960              | 3.960              |
| <i>proprietate majoritar privata</i> | 888.731            | 891.050            | 892.622            | 893.210            | 895.088            | 895.402            |
| Oras Buhusi                          | 320.877            | 322.348            | 323.305            | 323.535            | 324.157            | 324.437            |
| <i>proprietate majoritar de stat</i> | 8.244              | 8.244              | 8.244              | 8.175              | 8.175              | 8.175              |
| <i>proprietate majoritar privata</i> | 312.633            | 314.104            | 315.061            | 315.360            | 315.982            | 316.262            |
| Oras Comanesti                       | 411.915            | 412.781            | 413.927            | 415.210            | 417.658            | 418.834            |
| <i>proprietate majoritar de stat</i> | 2.985              | 2.985              | 2.985              | 2.985              | 2.985              | 2.985              |
| <i>proprietate majoritar privata</i> | 408.930            | 409.796            | 410.942            | 412.225            | 414.673            | 415.849            |
| Oras Darmanesti                      | 236.763            | 238.474            | 239.873            | 240.613            | 240.896            | 241.626            |
| <i>proprietate majoritar de stat</i> | 2.025              | 2.025              | 2.025              | 2.025              | 2.025              | 2.025              |
| <i>proprietate majoritar privata</i> | 234.738            | 236.449            | 237.848            | 238.588            | 238.871            | 239.601            |
| Oras Slanic Moldova                  | 98.645             | 99.387             | 100.471            | 101.031            | 101.149            | 101.206            |
| <i>proprietate majoritar de stat</i> | 581                | 581                | 581                | 581                | 581                | 581                |
| <i>proprietate majoritar privata</i> | 98.064             | 98.806             | 99.890             | 100.450            | 100.568            | 100.625            |

**6.1.3. Suprafata locuabila existenta la sfarsitul anului pe forme de proprietate, medii, total tara, regiune de dezvoltare, judet si localitati - continuare**

metri patrati arie desfasurata

|                                      | 2015    | 2016    | 2017    | 2018    | 2019    | 2020    |
|--------------------------------------|---------|---------|---------|---------|---------|---------|
| Oras Targu Ocna                      | 238.704 | 240.299 | 241.607 | 241.882 | 242.874 | 245.697 |
| <i>proprietate majoritar de stat</i> | 6.552   | 6.552   | 6.552   | 6.552   | 6.552   | 8.088   |
| <i>proprietate majoritar privata</i> | 232.152 | 233.747 | 235.055 | 235.330 | 236.322 | 237.609 |
| Agas                                 | 145.864 | 146.083 | 146.083 | 145.971 | 146.101 | 146.452 |
| <i>proprietate majoritar de stat</i> | -       | -       | -       | -       | -       | -       |
| <i>proprietate majoritar privata</i> | 145.864 | 146.083 | 146.083 | 145.971 | 146.101 | 146.452 |
| Ardeoani                             | 45.106  | 45.529  | 45.824  | 46.211  | 46.359  | 46.359  |
| <i>proprietate majoritar de stat</i> | -       | -       | -       | -       | -       | -       |
| <i>proprietate majoritar privata</i> | 45.106  | 45.529  | 45.824  | 46.211  | 46.359  | 46.359  |
| Asau                                 | 141.382 | 142.206 | 143.218 | 144.171 | 144.687 | 144.848 |
| <i>proprietate majoritar de stat</i> | 136     | 136     | 136     | 136     | 136     | 136     |
| <i>proprietate majoritar privata</i> | 141.246 | 142.070 | 143.082 | 144.035 | 144.551 | 144.712 |
| Balcani                              | 124.113 | 124.113 | 124.113 | 124.470 | 124.696 | 125.001 |
| <i>proprietate majoritar de stat</i> | -       | -       | -       | -       | -       | -       |
| <i>proprietate majoritar privata</i> | 124.113 | 124.113 | 124.113 | 124.470 | 124.696 | 125.001 |
| Barsanesti                           | 87.947  | 88.317  | 88.477  | 89.200  | 89.677  | 89.733  |
| <i>proprietate majoritar de stat</i> | 65      | 65      | 65      | 65      | 65      | 65      |
| <i>proprietate majoritar privata</i> | 87.882  | 88.252  | 88.412  | 89.135  | 89.612  | 89.668  |
| Beresti-Bistrita                     | 34.075  | 36.221  | 37.014  | 37.089  | 37.259  | 37.671  |
| <i>proprietate majoritar de stat</i> | 90      | 90      | 90      | 90      | 90      | 90      |
| <i>proprietate majoritar privata</i> | 33.985  | 36.131  | 36.924  | 36.999  | 37.169  | 37.581  |
| Beresti-Tazlau                       | 97.324  | 97.527  | 98.024  | 98.241  | 98.569  | 98.993  |
| <i>proprietate majoritar de stat</i> | -       | -       | -       | -       | -       | -       |
| <i>proprietate majoritar privata</i> | 97.324  | 97.527  | 98.024  | 98.241  | 98.569  | 98.993  |
| Berzunti                             | 82.441  | 82.842  | 83.773  | 85.143  | 85.663  | 87.538  |
| <i>proprietate majoritar de stat</i> | -       | -       | -       | -       | -       | -       |
| <i>proprietate majoritar privata</i> | 82.441  | 82.842  | 83.773  | 85.143  | 85.663  | 87.538  |
| Blagesti                             | 115.953 | 116.351 | 116.768 | 116.963 | 117.103 | 117.315 |
| <i>proprietate majoritar de stat</i> | 152     | 152     | 267     | 267     | 267     | 267     |
| <i>proprietate majoritar privata</i> | 115.801 | 116.199 | 116.501 | 116.696 | 116.836 | 117.048 |
| Bogdanesti                           | 56.828  | 57.089  | 57.332  | 57.479  | 57.808  | 57.920  |
| <i>proprietate majoritar de stat</i> | 16      | 16      | 16      | 16      | 16      | 16      |
| <i>proprietate majoritar privata</i> | 56.812  | 57.073  | 57.316  | 57.463  | 57.792  | 57.904  |
| Brusturoasa                          | 67.595  | 67.898  | 67.898  | 67.898  | 68.312  | 68.312  |
| <i>proprietate majoritar de stat</i> | -       | -       | -       | -       | -       | -       |
| <i>proprietate majoritar privata</i> | 67.595  | 67.898  | 67.898  | 67.898  | 68.312  | 68.312  |
| Buciumi                              | 58.027  | 58.442  | 58.817  | 60.397  | 61.767  | 61.942  |
| <i>proprietate majoritar de stat</i> | -       | -       | -       | -       | -       | -       |
| <i>proprietate majoritar privata</i> | 58.027  | 58.442  | 58.817  | 60.397  | 61.767  | 61.942  |
| Buhoci                               | 82.995  | 83.219  | 83.219  | 83.518  | 84.294  | 84.465  |
| <i>proprietate majoritar de stat</i> | -       | -       | -       | -       | -       | -       |
| <i>proprietate majoritar privata</i> | 82.995  | 83.219  | 83.219  | 83.518  | 84.294  | 84.465  |
| Caiuti                               | 87.130  | 87.698  | 88.325  | 88.606  | 89.210  | 89.340  |
| <i>proprietate majoritar de stat</i> | 158     | 158     | 158     | 158     | 158     | 158     |
| <i>proprietate majoritar privata</i> | 86.972  | 87.540  | 88.167  | 88.448  | 89.052  | 89.182  |

6



**6.1.3. Suprafata locuibila existenta la sfarsitul anului pe forme de proprietate, medii, total tara, regiune de dezvoltare, judet si localitati - continuare**

metri patrati arie desfasurata

|                                      | 2015    | 2016    | 2017    | 2018    | 2019    | 2020    |
|--------------------------------------|---------|---------|---------|---------|---------|---------|
| Casin                                | 84.160  | 85.697  | 86.357  | 88.039  | 89.287  | 91.327  |
| <i>proprietate majoritar de stat</i> | -       | -       | -       | -       | -       | -       |
| <i>proprietate majoritar privata</i> | 84.160  | 85.697  | 86.357  | 88.039  | 89.287  | 91.327  |
| Cleja                                | 99.501  | 99.660  | 100.691 | 101.743 | 102.677 | 103.865 |
| <i>proprietate majoritar de stat</i> | 40      | 40      | 40      | 40      | 40      | 40      |
| <i>proprietate majoritar privata</i> | 99.461  | 99.620  | 100.651 | 101.703 | 102.637 | 103.825 |
| Colonesti                            | 37.199  | 37.230  | 37.358  | 37.506  | 37.923  | 38.113  |
| <i>proprietate majoritar de stat</i> | 321     | 321     | 321     | 321     | 321     | 321     |
| <i>proprietate majoritar privata</i> | 36.878  | 36.909  | 37.037  | 37.185  | 37.602  | 37.792  |
| Corbasca                             | 67.086  | 67.516  | 67.588  | 68.263  | 68.313  | 68.383  |
| <i>proprietate majoritar de stat</i> | -       | -       | -       | -       | -       | -       |
| <i>proprietate majoritar privata</i> | 67.086  | 67.516  | 67.588  | 68.263  | 68.313  | 68.383  |
| Cotofanesti                          | 50.735  | 50.806  | 51.072  | 51.209  | 51.209  | 51.293  |
| <i>proprietate majoritar de stat</i> | 96      | 96      | 96      | 96      | 96      | 96      |
| <i>proprietate majoritar privata</i> | 50.639  | 50.710  | 50.976  | 51.113  | 51.113  | 51.197  |
| Damienesti                           | 32.881  | 33.280  | 33.349  | 33.374  | 33.284  | 33.382  |
| <i>proprietate majoritar de stat</i> | -       | -       | -       | -       | -       | -       |
| <i>proprietate majoritar privata</i> | 32.881  | 33.280  | 33.349  | 33.374  | 33.284  | 33.382  |
| Dealul Morii                         | 56.397  | 56.397  | 56.397  | 56.469  | 56.469  | 56.469  |
| <i>proprietate majoritar de stat</i> | 110     | 110     | 110     | 110     | 110     | 110     |
| <i>proprietate majoritar privata</i> | 56.287  | 56.287  | 56.287  | 56.359  | 56.359  | 56.359  |
| Doftana                              | 182.628 | 184.210 | 185.864 | 187.245 | 188.031 | 190.243 |
| <i>proprietate majoritar de stat</i> | -       | -       | -       | -       | -       | -       |
| <i>proprietate majoritar privata</i> | 182.628 | 184.210 | 185.864 | 187.245 | 188.031 | 190.243 |
| Faraoni                              | 75.605  | 75.853  | 76.304  | 76.484  | 76.583  | 76.758  |
| <i>proprietate majoritar de stat</i> | -       | -       | -       | -       | -       | -       |
| <i>proprietate majoritar privata</i> | 75.605  | 75.853  | 76.304  | 76.484  | 76.583  | 76.758  |
| Filipeni                             | 54.508  | 54.949  | 54.949  | 54.981  | 54.981  | 55.234  |
| <i>proprietate majoritar de stat</i> | 100     | 100     | 100     | 100     | 100     | 100     |
| <i>proprietate majoritar privata</i> | 54.408  | 54.849  | 54.849  | 54.881  | 54.881  | 55.134  |
| Filipesti                            | 89.541  | 90.442  | 90.944  | 92.021  | 92.917  | 93.807  |
| <i>proprietate majoritar de stat</i> | 289     | 289     | 289     | 289     | 289     | 289     |
| <i>proprietate majoritar privata</i> | 89.252  | 90.153  | 90.655  | 91.732  | 92.628  | 93.518  |
| Gaiceana                             | 52.078  | 52.576  | 52.620  | 52.620  | 53.092  | 53.282  |
| <i>proprietate majoritar de stat</i> | 68      | 68      | 68      | 68      | 248     | 248     |
| <i>proprietate majoritar privata</i> | 52.010  | 52.508  | 52.552  | 52.552  | 52.844  | 53.034  |
| Garleni                              | 96.761  | 96.997  | 97.117  | 97.117  | 97.295  | 97.295  |
| <i>proprietate majoritar de stat</i> | -       | -       | -       | -       | -       | -       |
| <i>proprietate majoritar privata</i> | 96.761  | 96.997  | 97.117  | 97.117  | 97.295  | 97.295  |
| Ghimes-Faget                         | 97.516  | 97.516  | 97.516  | 97.516  | 97.516  | 97.516  |
| <i>proprietate majoritar de stat</i> | 154     | 154     | 154     | 154     | 154     | 154     |
| <i>proprietate majoritar privata</i> | 97.362  | 97.362  | 97.362  | 97.362  | 97.362  | 97.362  |
| Gioseni                              | 62.045  | 62.828  | 63.100  | 64.005  | 65.499  | 66.275  |
| <i>proprietate majoritar de stat</i> | 40      | 40      | 40      | 40      | 40      | 40      |
| <i>proprietate majoritar privata</i> | 62.005  | 62.788  | 63.060  | 63.965  | 65.459  | 66.235  |

6

**6.1.3. Suprafata locuibila existenta la sfarsitul anului pe forme de proprietate, medii, total tara, regiune de dezvoltare, judet si localitati - continuare**

metri patrati arie desfasurata

|                                      | 2015    | 2016    | 2017    | 2018    | 2019    | 2020    |
|--------------------------------------|---------|---------|---------|---------|---------|---------|
| Glavanesti                           | 71.741  | 71.811  | 71.811  | 71.926  | 72.386  | 72.858  |
| <i>proprietate majoritar de stat</i> | 100     | 100     | 100     | 100     | 100     | 100     |
| <i>proprietate majoritar privata</i> | 71.641  | 71.711  | 71.711  | 71.826  | 72.286  | 72.758  |
| Gura Vaii                            | 80.523  | 81.006  | 81.640  | 82.264  | 83.171  | 83.478  |
| <i>proprietate majoritar de stat</i> | -       | -       | -       | -       | -       | -       |
| <i>proprietate majoritar privata</i> | 80.523  | 81.006  | 81.640  | 82.264  | 83.171  | 83.478  |
| Helegiu                              | 141.339 | 141.990 | 141.990 | 142.146 | 142.146 | 143.555 |
| <i>proprietate majoritar de stat</i> | -       | -       | -       | -       | -       | -       |
| <i>proprietate majoritar privata</i> | 141.339 | 141.990 | 141.990 | 142.146 | 142.146 | 143.555 |
| Hemeius                              | 165.670 | 173.099 | 179.172 | 185.590 | 190.471 | 197.339 |
| <i>proprietate majoritar de stat</i> | 476     | 476     | 476     | 476     | 476     | 476     |
| <i>proprietate majoritar privata</i> | 165.194 | 172.623 | 178.696 | 185.114 | 189.995 | 196.863 |
| Horgesti                             | 78.358  | 78.358  | 78.358  | 78.358  | 78.321  | 78.497  |
| <i>proprietate majoritar de stat</i> | 1.396   | 1.396   | 1.396   | 1.396   | 1.396   | 1.396   |
| <i>proprietate majoritar privata</i> | 76.962  | 76.962  | 76.962  | 76.962  | 76.925  | 77.101  |
| Huruiesti                            | 52.719  | 52.775  | 52.901  | 53.109  | 53.109  | 53.109  |
| <i>proprietate majoritar de stat</i> | 174     | 174     | 174     | 174     | 174     | 174     |
| <i>proprietate majoritar privata</i> | 52.545  | 52.601  | 52.727  | 52.935  | 52.935  | 52.935  |
| Itesti                               | 34.741  | 35.037  | 35.346  | 35.296  | 35.319  | 35.911  |
| <i>proprietate majoritar de stat</i> | 341     | 341     | 341     | 341     | 341     | 341     |
| <i>proprietate majoritar privata</i> | 34.400  | 34.696  | 35.005  | 34.955  | 34.978  | 35.570  |
| Izvoru Berheciului                   | 27.046  | 27.046  | 27.186  | 27.186  | 27.186  | 27.186  |
| <i>proprietate majoritar de stat</i> | 228     | 228     | 228     | 228     | 228     | 228     |
| <i>proprietate majoritar privata</i> | 26.818  | 26.818  | 26.958  | 26.958  | 26.958  | 26.958  |
| Letea Veche                          | 152.013 | 154.566 | 159.704 | 163.092 | 165.572 | 168.788 |
| <i>proprietate majoritar de stat</i> | -       | -       | -       | -       | -       | -       |
| <i>proprietate majoritar privata</i> | 152.013 | 154.566 | 159.704 | 163.092 | 165.572 | 168.788 |
| Lipova                               | 44.750  | 44.790  | 44.740  | 45.093  | 45.432  | 45.485  |
| <i>proprietate majoritar de stat</i> | 45      | 45      | 45      | 45      | 45      | 45      |
| <i>proprietate majoritar privata</i> | 44.705  | 44.745  | 44.695  | 45.048  | 45.387  | 45.440  |
| Livezi                               | 95.795  | 96.485  | 96.789  | 97.530  | 98.533  | 98.752  |
| <i>proprietate majoritar de stat</i> | 36      | 36      | 36      | 36      | 36      | 36      |
| <i>proprietate majoritar privata</i> | 95.759  | 96.449  | 96.753  | 97.494  | 98.497  | 98.716  |
| Luizi-Calugara                       | 78.781  | 79.721  | 79.721  | 80.209  | 79.924  | 79.924  |
| <i>proprietate majoritar de stat</i> | -       | -       | -       | -       | -       | -       |
| <i>proprietate majoritar privata</i> | 78.781  | 79.721  | 79.721  | 80.209  | 79.924  | 79.924  |
| Magiresti                            | 87.418  | 88.404  | 89.834  | 90.593  | 91.743  | 92.578  |
| <i>proprietate majoritar de stat</i> | -       | -       | -       | -       | -       | -       |
| <i>proprietate majoritar privata</i> | 87.418  | 88.404  | 89.834  | 90.593  | 91.743  | 92.578  |
| Magura                               | 114.130 | 116.948 | 120.914 | 122.391 | 126.810 | 129.063 |
| <i>proprietate majoritar de stat</i> | -       | -       | -       | -       | -       | 400     |
| <i>proprietate majoritar privata</i> | 114.130 | 116.948 | 120.914 | 122.391 | 126.410 | 128.663 |
| Manastirea Casin                     | 91.934  | 91.934  | 92.024  | 92.525  | 92.249  | 92.145  |
| <i>proprietate majoritar de stat</i> | -       | -       | -       | -       | -       | -       |
| <i>proprietate majoritar privata</i> | 91.934  | 91.934  | 92.024  | 92.525  | 92.249  | 92.145  |

6

**6.1.3. Suprafata locuibila existenta la sfarsitul anului pe forme de proprietate, medii, total tara, regiune de dezvoltare, judet si localitati - continuare**

metri patrati arie desfasurata

|                                      | 2015    | 2016    | 2017    | 2018    | 2019    | 2020    |
|--------------------------------------|---------|---------|---------|---------|---------|---------|
| Margineni                            | 210.788 | 212.780 | 215.403 | 219.289 | 223.264 | 227.154 |
| <i>proprietate majoritar de stat</i> | 220     | 220     | 220     | 220     | 220     | 60      |
| <i>proprietate majoritar privata</i> | 210.568 | 212.560 | 215.183 | 219.069 | 223.044 | 227.094 |
| Motoseni                             | 69.137  | 69.641  | 69.641  | 69.641  | 69.641  | 69.641  |
| <i>proprietate majoritar de stat</i> | 125     | 125     | 125     | 125     | 125     | 125     |
| <i>proprietate majoritar privata</i> | 69.012  | 69.516  | 69.516  | 69.516  | 69.516  | 69.516  |
| Negri                                | 43.101  | 43.526  | 43.736  | 44.341  | 44.583  | 44.730  |
| <i>proprietate majoritar de stat</i> | 328     | 328     | 328     | 328     | 328     | 328     |
| <i>proprietate majoritar privata</i> | 42.773  | 43.198  | 43.408  | 44.013  | 44.255  | 44.402  |
| Nicolae Balcescu                     | 147.015 | 147.976 | 148.178 | 149.133 | 149.916 | 150.486 |
| <i>proprietate majoritar de stat</i> | 120     | 120     | 120     | 186     | 186     | 186     |
| <i>proprietate majoritar privata</i> | 146.895 | 147.856 | 148.058 | 148.947 | 149.730 | 150.300 |
| Odobesti                             | 42.928  | 43.075  | 43.240  | 43.415  | 43.415  | 43.415  |
| <i>proprietate majoritar de stat</i> | 740     | 740     | 740     | 740     | 740     | 740     |
| <i>proprietate majoritar privata</i> | 42.188  | 42.335  | 42.500  | 42.675  | 42.675  | 42.675  |
| Oituz                                | 169.879 | 169.600 | 170.354 | 170.541 | 170.755 | 170.809 |
| <i>proprietate majoritar de stat</i> | 98      | 98      | 98      | 98      | 98      | 98      |
| <i>proprietate majoritar privata</i> | 169.781 | 169.502 | 170.256 | 170.443 | 170.657 | 170.711 |
| Oncesti                              | 30.468  | 30.468  | 30.468  | 30.468  | 30.468  | 30.468  |
| <i>proprietate majoritar de stat</i> | 617     | 617     | 617     | 617     | 617     | 617     |
| <i>proprietate majoritar privata</i> | 29.851  | 29.851  | 29.851  | 29.851  | 29.851  | 29.851  |
| Orbeni                               | 63.225  | 63.225  | 63.225  | 63.801  | 63.796  | 63.877  |
| <i>proprietate majoritar de stat</i> | 385     | 385     | 385     | 385     | 385     | 385     |
| <i>proprietate majoritar privata</i> | 62.840  | 62.840  | 62.840  | 63.416  | 63.411  | 63.492  |
| Palanca                              | 67.852  | 67.938  | 67.938  | 68.031  | 68.031  | 68.031  |
| <i>proprietate majoritar de stat</i> | -       | -       | -       | -       | -       | -       |
| <i>proprietate majoritar privata</i> | 67.852  | 67.938  | 67.938  | 68.031  | 68.031  | 68.031  |
| Pancesti                             | 81.146  | 81.699  | 81.718  | 81.741  | 81.741  | 81.741  |
| <i>proprietate majoritar de stat</i> | -       | -       | -       | -       | -       | -       |
| <i>proprietate majoritar privata</i> | 81.146  | 81.699  | 81.718  | 81.741  | 81.741  | 81.741  |
| Parava                               | 49.931  | 50.093  | 50.059  | 50.723  | 50.636  | 50.636  |
| <i>proprietate majoritar de stat</i> | 32      | 32      | 32      | 32      | 32      | 32      |
| <i>proprietate majoritar privata</i> | 49.899  | 50.061  | 50.027  | 50.691  | 50.604  | 50.604  |
| Pargaresti                           | 78.862  | 80.136  | 80.904  | 81.393  | 82.630  | 83.261  |
| <i>proprietate majoritar de stat</i> | -       | -       | -       | -       | -       | -       |
| <i>proprietate majoritar privata</i> | 78.862  | 80.136  | 80.904  | 81.393  | 82.630  | 83.261  |
| Parincea                             | 61.761  | 61.991  | 61.991  | 64.476  | 64.628  | 64.640  |
| <i>proprietate majoritar de stat</i> | 263     | 263     | 263     | 263     | 263     | 263     |
| <i>proprietate majoritar privata</i> | 61.498  | 61.728  | 61.728  | 64.213  | 64.365  | 64.377  |
| Parjol                               | 129.876 | 130.453 | 131.056 | 131.295 | 131.461 | 132.014 |
| <i>proprietate majoritar de stat</i> | -       | -       | -       | -       | -       | -       |
| <i>proprietate majoritar privata</i> | 129.876 | 130.453 | 131.056 | 131.295 | 131.461 | 132.014 |
| Plopana                              | 51.183  | 51.183  | 51.183  | 51.183  | 51.183  | 52.709  |
| <i>proprietate majoritar de stat</i> | 132     | 132     | 132     | 132     | 132     | 132     |
| <i>proprietate majoritar privata</i> | 51.051  | 51.051  | 51.051  | 51.051  | 51.051  | 52.577  |

**6.1.3. Suprafata locuibila existenta la sfarsitul anului pe forme de proprietate, medii, total tara, regiune de dezvoltare, judet si localitati - continuare**

metri patrati arie desfasurata

|                                      | 2015    | 2016    | 2017    | 2018    | 2019    | 2020    |
|--------------------------------------|---------|---------|---------|---------|---------|---------|
| Podu Turcului                        | 100.574 | 100.922 | 100.922 | 101.047 | 101.524 | 102.395 |
| <i>proprietate majoritar de stat</i> | 34      | 34      | 34      | 34      | 34      | 34      |
| <i>proprietate majoritar privata</i> | 100.540 | 100.888 | 100.888 | 101.013 | 101.490 | 102.361 |
| Poduri                               | 169.222 | 170.464 | 172.657 | 174.689 | 176.663 | 179.086 |
| <i>proprietate majoritar de stat</i> | -       | -       | -       | -       | -       | -       |
| <i>proprietate majoritar privata</i> | 169.222 | 170.464 | 172.657 | 174.689 | 176.663 | 179.086 |
| Prajesti                             | 47.529  | 47.680  | 48.039  | 48.039  | 48.094  | 48.094  |
| <i>proprietate majoritar de stat</i> | -       | -       | -       | -       | -       | -       |
| <i>proprietate majoritar privata</i> | 47.529  | 47.680  | 48.039  | 48.039  | 48.094  | 48.094  |
| Racaciuni                            | 102.793 | 108.232 | 111.155 | 114.872 | 118.466 | 121.477 |
| <i>proprietate majoritar de stat</i> | 822     | 822     | 822     | 822     | 822     | 822     |
| <i>proprietate majoritar privata</i> | 101.971 | 107.410 | 110.333 | 114.050 | 117.644 | 120.655 |
| Rachitoasa                           | 73.695  | 73.695  | 73.695  | 73.695  | 73.695  | 73.695  |
| <i>proprietate majoritar de stat</i> | 182     | 182     | 182     | 182     | 182     | 182     |
| <i>proprietate majoritar privata</i> | 73.513  | 73.513  | 73.513  | 73.513  | 73.513  | 73.513  |
| Racova                               | 57.546  | 58.320  | 58.776  | 58.928  | 59.892  | 61.260  |
| <i>proprietate majoritar de stat</i> | 269     | 269     | 269     | 269     | 269     | 269     |
| <i>proprietate majoritar privata</i> | 57.277  | 58.051  | 58.507  | 58.659  | 59.623  | 60.991  |
| Rosiori                              | 40.078  | 40.254  | 40.643  | 40.691  | 40.876  | 40.876  |
| <i>proprietate majoritar de stat</i> | 332     | 332     | 332     | 332     | 332     | 332     |
| <i>proprietate majoritar privata</i> | 39.746  | 39.922  | 40.311  | 40.359  | 40.544  | 40.544  |
| Sanduleni                            | 70.843  | 72.610  | 74.022  | 74.031  | 75.064  | 75.237  |
| <i>proprietate majoritar de stat</i> | 42      | 42      | 42      | 42      | 42      | 42      |
| <i>proprietate majoritar privata</i> | 70.801  | 72.568  | 73.980  | 73.989  | 75.022  | 75.195  |
| Sarata                               | 45.157  | 46.005  | 46.904  | 47.812  | 49.097  | 50.120  |
| <i>proprietate majoritar de stat</i> | -       | -       | -       | -       | -       | -       |
| <i>proprietate majoritar privata</i> | 45.157  | 46.005  | 46.904  | 47.812  | 49.097  | 50.120  |
| Sascut                               | 184.602 | 185.567 | 186.959 | 188.808 | 190.118 | 191.406 |
| <i>proprietate majoritar de stat</i> | 1.077   | 1.077   | 1.077   | 1.077   | 1.077   | 1.077   |
| <i>proprietate majoritar privata</i> | 183.525 | 184.490 | 185.882 | 187.731 | 189.041 | 190.329 |
| Saucesti                             | 109.811 | 110.906 | 112.306 | 113.123 | 114.178 | 116.400 |
| <i>proprietate majoritar de stat</i> | 24      | 24      | 24      | 24      | 24      | 24      |
| <i>proprietate majoritar privata</i> | 109.787 | 110.882 | 112.282 | 113.099 | 114.154 | 116.376 |
| Scorteni                             | 64.554  | 64.554  | 64.706  | 64.811  | 64.811  | 64.811  |
| <i>proprietate majoritar de stat</i> | -       | -       | -       | -       | -       | -       |
| <i>proprietate majoritar privata</i> | 64.554  | 64.554  | 64.706  | 64.811  | 64.811  | 64.811  |
| Secuieni                             | 39.525  | 40.005  | 40.194  | 40.269  | 40.269  | 40.269  |
| <i>proprietate majoritar de stat</i> | -       | -       | -       | -       | -       | -       |
| <i>proprietate majoritar privata</i> | 39.525  | 40.005  | 40.194  | 40.269  | 40.269  | 40.269  |
| Solont                               | 66.138  | 66.640  | 66.750  | 66.991  | 67.081  | 67.081  |
| <i>proprietate majoritar de stat</i> | -       | -       | -       | -       | -       | -       |
| <i>proprietate majoritar privata</i> | 66.138  | 66.640  | 66.750  | 66.991  | 67.081  | 67.081  |
| Stanisesti                           | 68.036  | 68.036  | 68.036  | 68.036  | 68.036  | 68.036  |
| <i>proprietate majoritar de stat</i> | -       | -       | -       | -       | -       | -       |
| <i>proprietate majoritar privata</i> | 68.036  | 68.036  | 68.036  | 68.036  | 68.036  | 68.036  |

6

**6.1.3. Suprafata locuibila existenta la sfarsitul anului pe forme de proprietate, medii, total tara, regiune de dezvoltare, judet si localitati - continuare**

metri patrati arie desfasurata

|                                      | 2015    | 2016    | 2017    | 2018    | 2019    | 2020    |
|--------------------------------------|---------|---------|---------|---------|---------|---------|
| Stefan cel Mare                      | 82.625  | 82.625  | 82.625  | 82.625  | 82.580  | 82.580  |
| <i>proprietate majoritar de stat</i> | 32      | 32      | 32      | 32      | 32      | 32      |
| <i>proprietate majoritar privata</i> | 82.593  | 82.593  | 82.593  | 82.593  | 82.548  | 82.548  |
| Strugari                             | 55.841  | 55.841  | 55.841  | 55.841  | 55.841  | 55.781  |
| <i>proprietate majoritar de stat</i> | 70      | 70      | 70      | 70      | 70      | 70      |
| <i>proprietate majoritar privata</i> | 55.771  | 55.771  | 55.771  | 55.771  | 55.771  | 55.711  |
| Tamasi                               | 44.228  | 44.399  | 44.545  | 44.904  | 45.367  | 45.510  |
| <i>proprietate majoritar de stat</i> | 60      | 60      | 60      | 60      | 60      | 60      |
| <i>proprietate majoritar privata</i> | 44.168  | 44.339  | 44.485  | 44.844  | 45.307  | 45.450  |
| Targu Trotus                         | 102.422 | 104.501 | 105.310 | 105.511 | 105.999 | 106.737 |
| <i>proprietate majoritar de stat</i> | -       | -       | -       | -       | -       | -       |
| <i>proprietate majoritar privata</i> | 102.422 | 104.501 | 105.310 | 105.511 | 105.999 | 106.737 |
| Tatarasti                            | 43.388  | 43.388  | 43.388  | 43.388  | 43.388  | 43.463  |
| <i>proprietate majoritar de stat</i> | 60      | 60      | 60      | 60      | 60      | 60      |
| <i>proprietate majoritar privata</i> | 43.328  | 43.328  | 43.328  | 43.328  | 43.328  | 43.403  |
| Traian                               | 58.799  | 59.763  | 60.530  | 61.910  | 62.715  | 63.958  |
| <i>proprietate majoritar de stat</i> | -       | -       | -       | -       | -       | -       |
| <i>proprietate majoritar privata</i> | 58.799  | 59.763  | 60.530  | 61.910  | 62.715  | 63.958  |
| Ungureni                             | 59.659  | 59.937  | 60.296  | 60.624  | 60.688  | 60.825  |
| <i>proprietate majoritar de stat</i> | 168     | 168     | 168     | 168     | 168     | 168     |
| <i>proprietate majoritar privata</i> | 59.491  | 59.769  | 60.128  | 60.456  | 60.520  | 60.657  |
| Urechesi                             | 74.929  | 75.557  | 76.272  | 76.322  | 76.785  | 76.785  |
| <i>proprietate majoritar de stat</i> | 816     | 816     | 816     | 816     | 816     | 816     |
| <i>proprietate majoritar privata</i> | 74.113  | 74.741  | 75.456  | 75.506  | 75.969  | 75.969  |
| Valea Seaca                          | 57.267  | 57.281  | 57.813  | 57.885  | 58.682  | 58.753  |
| <i>proprietate majoritar de stat</i> | 287     | 287     | 287     | 287     | 287     | 287     |
| <i>proprietate majoritar privata</i> | 56.980  | 56.994  | 57.526  | 57.598  | 58.395  | 58.466  |
| Vultureni                            | 43.742  | 43.802  | 43.802  | 43.906  | 43.906  | 44.016  |
| <i>proprietate majoritar de stat</i> | 52      | 52      | 52      | 52      | 52      | 52      |
| <i>proprietate majoritar privata</i> | 43.690  | 43.750  | 43.750  | 43.854  | 43.854  | 43.964  |
| Zemes                                | 85.563  | 85.784  | 86.863  | 86.906  | 87.065  | 87.346  |
| <i>proprietate majoritar de stat</i> | 1.517   | 1.517   | 1.517   | 1.517   | 1.517   | 1.517   |
| <i>proprietate majoritar privata</i> | 84.046  | 84.267  | 85.346  | 85.389  | 85.548  | 85.829  |

6

**6.1.4. Locuinte terminate in cursul anului pe surse de finantare, medii, total tara, regiune de dezvoltare, judet si localitati**

|                             | 2015          | 2016          | 2017          | 2018          | 2019          | 2020          | numar |
|-----------------------------|---------------|---------------|---------------|---------------|---------------|---------------|-------|
| <b>Romania</b>              | <b>46.984</b> | <b>52.206</b> | <b>53.347</b> | <b>59.713</b> | <b>67.488</b> | <b>67.816</b> |       |
| <i>fonduri publice</i>      | 1.297         | 1.228         | 1.769         | 2.004         | 862           | 1.781         |       |
| <i>fonduri private</i>      | 45.687        | 50.978        | 51.578        | 57.709        | 66.626        | 66.035        |       |
| <i>fondurile populatiei</i> | 44.100        | 49.404        | 48.790        | 51.237        | 56.017        | 51.770        |       |
| Urban                       | 24.804        | 27.878        | 29.312        | 34.896        | 40.564        | 42.238        |       |
| <i>fonduri publice</i>      | 1.114         | 1.082         | 1.446         | 1.990         | 800           | 1.706         |       |
| <i>fonduri private</i>      | 23.690        | 26.796        | 27.866        | 32.906        | 39.764        | 40.532        |       |
| <i>fondurile populatiei</i> | 22.129        | 25.468        | 25.467        | 26.697        | 29.320        | 26.328        |       |
| Rural                       | 22.180        | 24.328        | 24.035        | 24.817        | 26.924        | 25.578        |       |
| <i>fonduri publice</i>      | 183           | 146           | 323           | 14            | 62            | 75            |       |
| <i>fonduri private</i>      | 21.997        | 24.182        | 23.712        | 24.803        | 26.862        | 25.503        |       |
| <i>fondurile populatiei</i> | 21.971        | 23.936        | 23.323        | 24.540        | 26.697        | 25.442        |       |
| <b>Regiunea NORD-EST</b>    | <b>7.664</b>  | <b>8.926</b>  | <b>8.082</b>  | <b>7.522</b>  | <b>7.950</b>  | <b>6.985</b>  |       |
| <i>fonduri publice</i>      | 212           | 319           | 608           | 697           | 300           | 651           |       |
| <i>fonduri private</i>      | 7.452         | 8.607         | 7.474         | 6.825         | 7.650         | 6.334         |       |
| <i>fondurile populatiei</i> | 7.452         | 8.572         | 7.474         | 6.825         | 7.291         | 6.334         |       |
| Urban                       | 2.781         | 3.129         | 2.652         | 2.337         | 3.347         | 2.167         |       |
| <i>fonduri publice</i>      | 212           | 284           | 494           | 695           | 287           | 615           |       |
| <i>fonduri private</i>      | 2.569         | 2.845         | 2.158         | 1.642         | 3.060         | 1.552         |       |
| <i>fondurile populatiei</i> | 2.569         | 2.843         | 2.158         | 1.642         | 2.701         | 1.552         |       |
| Rural                       | 4.883         | 5.797         | 5.430         | 5.185         | 4.603         | 4.818         |       |
| <i>fonduri publice</i>      | -             | 35            | 114           | 2             | 13            | 36            |       |
| <i>fonduri private</i>      | 4.883         | 5.762         | 5.316         | 5.183         | 4.590         | 4.782         |       |
| <i>fondurile populatiei</i> | 4.883         | 5.729         | 5.316         | 5.183         | 4.590         | 4.782         |       |
| <b>Bacau</b>                | <b>926</b>    | <b>1.033</b>  | <b>863</b>    | <b>942</b>    | <b>942</b>    | <b>1.343</b>  |       |
| <i>fonduri publice</i>      | 150           | 157           | 105           | 145           | 176           | 530           |       |
| <i>fonduri private</i>      | 776           | 876           | 758           | 797           | 766           | 813           |       |
| <i>fondurile populatiei</i> | 776           | 871           | 758           | 797           | 766           | 813           |       |
| Urban                       | 305           | 332           | 257           | 259           | 296           | 660           |       |
| <i>fonduri publice</i>      | 150           | 157           | 104           | 144           | 163           | 530           |       |
| <i>fonduri private</i>      | 155           | 175           | 153           | 115           | 133           | 130           |       |
| <i>fondurile populatiei</i> | 155           | 173           | 153           | 115           | 133           | 130           |       |
| Rural                       | 621           | 701           | 606           | 683           | 646           | 683           |       |
| <i>fonduri publice</i>      | -             | -             | 1             | 1             | 13            | -             |       |
| <i>fonduri private</i>      | 621           | 701           | 605           | 682           | 633           | 683           |       |
| <i>fondurile populatiei</i> | 621           | 698           | 605           | 682           | 633           | 683           |       |
| Municipiul Bacau            | 215           | 231           | 151           | 197           | 215           | 551           |       |
| <i>fonduri publice</i>      | 150           | 157           | 104           | 144           | 163           | 482           |       |
| <i>fonduri private</i>      | 65            | 74            | 47            | 53            | 52            | 69            |       |
| <i>fondurile populatiei</i> | 65            | 72            | 47            | 53            | 52            | 69            |       |
| Municipiul Moinesti         | 17            | 16            | 19            | 11            | 10            | 3             |       |
| <i>fonduri publice</i>      | -             | -             | -             | -             | -             | -             |       |
| <i>fonduri private</i>      | 17            | 16            | 19            | 11            | 10            | 3             |       |
| <i>fondurile populatiei</i> | 17            | 16            | 19            | 11            | 10            | 3             |       |
| Municipiul Onesti           | 12            | 21            | 17            | 10            | 18            | 10            |       |
| <i>fonduri publice</i>      | -             | -             | -             | -             | -             | -             |       |
| <i>fonduri private</i>      | 12            | 21            | 17            | 10            | 18            | 10            |       |
| <i>fondurile populatiei</i> | 12            | 21            | 17            | 10            | 18            | 10            |       |

6

**6.1.4. Locuințe terminate în cursul anului pe surse de finanțare, medii, total țară, regiune de dezvoltare, județ și localități - continuare**

numar

|                             | 2015 | 2016 | 2017 | 2018 | 2019 | 2020 |
|-----------------------------|------|------|------|------|------|------|
| Oras Buhusi                 | 13   | 16   | 16   | 4    | 9    | 6    |
| <i>fonduri publice</i>      | -    | -    | -    | -    | -    | -    |
| <i>fonduri private</i>      | 13   | 16   | 16   | 4    | 9    | 6    |
| <i>fondurile populatiei</i> | 13   | 16   | 16   | 4    | 9    | 6    |
| Oras Comanesti              | 17   | 11   | 15   | 16   | 25   | 13   |
| <i>fonduri publice</i>      | -    | -    | -    | -    | -    | -    |
| <i>fonduri private</i>      | 17   | 11   | 15   | 16   | 25   | 13   |
| <i>fondurile populatiei</i> | 17   | 11   | 15   | 16   | 25   | 13   |
| Oras Darmanesti             | 18   | 14   | 14   | 7    | 3    | 8    |
| <i>fonduri publice</i>      | -    | -    | -    | -    | -    | -    |
| <i>fonduri private</i>      | 18   | 14   | 14   | 7    | 3    | 8    |
| <i>fondurile populatiei</i> | 18   | 14   | 14   | 7    | 3    | 8    |
| Oras Slanic Moldova         | 5    | 10   | 9    | 6    | 1    | -    |
| <i>fonduri publice</i>      | -    | -    | -    | -    | -    | -    |
| <i>fonduri private</i>      | 5    | 10   | 9    | 6    | 1    | -    |
| <i>fondurile populatiei</i> | 5    | 10   | 9    | 6    | 1    | -    |
| Oras Targu Ocna             | 8    | 13   | 16   | 8    | 15   | 69   |
| <i>fonduri publice</i>      | -    | -    | -    | -    | -    | 48   |
| <i>fonduri private</i>      | 8    | 13   | 16   | 8    | 15   | 21   |
| <i>fondurile populatiei</i> | 8    | 13   | 16   | 8    | 15   | 21   |
| Agas                        | 1    | 2    | -    | 2    | 1    | 4    |
| Ardeoani                    | 9    | 7    | 3    | 6    | 2    | -    |
| Asau                        | 9    | 10   | 12   | 13   | 8    | 2    |
| Balcani                     | 3    | -    | -    | 3    | 3    | 3    |
| Barsanesti                  | 2    | 3    | 3    | 7    | 3    | -    |
| Beresti-Bistrita            | -    | 31   | 13   | 1    | 3    | 9    |
| Beresti-Tazlau              | 3    | 2    | 5    | 2    | 3    | 4    |
| Berzunti                    | 10   | 7    | 7    | 15   | 5    | 13   |
| Blagesti                    | 10   | 4    | 4    | 3    | 3    | 3    |
| Bogdanesti                  | 1    | 4    | 4    | 5    | 5    | 2    |
| Brusturoasa                 | 2    | 3    | -    | -    | 5    | -    |
| Buciumi                     | 7    | 7    | 3    | 17   | 15   | 3    |
| Buhoci                      | 2    | 2    | -    | 4    | 9    | 2    |
| Caiuti                      | 4    | 7    | 8    | 5    | 8    | 2    |
| Casin                       | 10   | 17   | 7    | 14   | 11   | 19   |
| Cleja                       | 1    | 5    | 9    | 13   | 12   | 11   |
| Colonesti                   | -    | 1    | 4    | 4    | 6    | 5    |
| Corbasca                    | 5    | 2    | 1    | 9    | 1    | 1    |
| Cotofanesti                 | -    | 1    | 3    | 2    | -    | 2    |
| Damienesti                  | 6    | 6    | 1    | 1    | 1    | 3    |
| Dealul Morii                | -    | -    | -    | 1    | -    | -    |
| Dofteana                    | 13   | 20   | 18   | 15   | 11   | 20   |
| Faraoani                    | 7    | 3    | 4    | 6    | 3    | 2    |
| Filipeni                    | -    | 5    | -    | 1    | -    | 6    |
| Filipesti                   | 2    | 7    | 5    | 10   | 7    | 6    |
| Gaiceana                    | 5    | 6    | 4    | -    | 5    | 5    |
| Garleni                     | -    | 3    | 1    | -    | 3    | -    |
| Ghimes-Faget                | -    | -    | -    | -    | -    | -    |
| Gioseni                     | 8    | 8    | 5    | 8    | 15   | 7    |
| Glavanesti                  | -    | 1    | -    | 1    | 4    | 5    |
| Gura Vaii                   | 9    | 7    | 8    | 10   | 11   | 6    |

**6.1.4. Locuinte terminate in cursul anului pe surse de finantare, medii, total tara, regiune de dezvoltare, judet si localitati - continuare**

|                    | numar |      |      |      |      |      |
|--------------------|-------|------|------|------|------|------|
|                    | 2015  | 2016 | 2017 | 2018 | 2019 | 2020 |
| Helegiu            | 9     | 12   | -    | 1    | -    | 14   |
| Hemeius            | 103   | 122  | 95   | 99   | 78   | 125  |
| Horgesti           | 5     | -    | -    | -    | -    | 2    |
| Huruiesti          | -     | 1    | 1    | 2    | -    | -    |
| Itesti             | 3     | 5    | 4    | 2    | 1    | 8    |
| Izvoru Berheciului | 1     | -    | 2    | -    | -    | -    |
| Letea Veche        | 21    | 31   | 49   | 40   | 33   | 36   |
| Lipova             | 2     | 2    | -    | 4    | 4    | 2    |
| Livezi             | 15    | 9    | 6    | 9    | 9    | 4    |
| Luizi-Calugara     | 10    | 13   | -    | 7    | -    | -    |
| Magiresti          | 2     | 13   | 23   | 12   | 18   | 14   |
| Magura             | 28    | 29   | 39   | 17   | 57   | 28   |
| Manastirea Casin   | 14    | 2    | 4    | 8    | -    | -    |
| Margineni          | 41    | 26   | 34   | 65   | 65   | 61   |
| Motoseni           | -     | 7    | -    | -    | -    | -    |
| Negri              | 8     | 5    | 3    | 8    | 4    | 2    |
| Nicolae Balcescu   | 12    | 11   | 4    | 16   | 17   | 11   |
| Odobesti           | -     | 3    | 2    | 1    | -    | -    |
| Oituz              | 4     | 3    | 9    | 4    | 7    | 9    |
| Oncesti            | 1     | -    | -    | -    | -    | -    |
| Orbeni             | 10    | -    | -    | 7    | 1    | 1    |
| Palanca            | 3     | 1    | -    | 2    | -    | -    |
| Pancesti           | 4     | 10   | 3    | 2    | -    | -    |
| Parava             | -     | 2    | 1    | 7    | -    | -    |
| Pargaresti         | 2     | 14   | 8    | 9    | 13   | 8    |
| Parincea           | 8     | 2    | -    | 34   | 4    | 1    |
| Parjol             | 2     | 5    | 8    | 3    | 5    | 5    |
| Plopana            | -     | -    | -    | -    | -    | 25   |
| Podu Turcului      | 11    | 5    | -    | 2    | 5    | 15   |
| Poduri             | 27    | 10   | 18   | 18   | 19   | 24   |
| Prajesti           | 6     | 2    | 5    | -    | 1    | -    |
| Racaciuni          | 22    | 47   | 30   | 29   | 30   | 27   |
| Rachitoasa         | -     | -    | -    | -    | -    | -    |
| Racova             | 8     | 8    | 6    | 3    | 10   | 14   |
| Rosiori            | -     | 2    | 3    | 1    | 2    | -    |
| Sanduleni          | 14    | 15   | 12   | 5    | 9    | 3    |
| Sarata             | -     | 11   | 13   | 11   | 18   | 12   |
| Sascut             | 9     | 9    | 12   | 18   | 11   | 14   |
| Saucesti           | 17    | 17   | 26   | 13   | 17   | 31   |
| Scorteni           | 3     | -    | 2    | 2    | -    | -    |
| Secuieni           | 1     | 5    | 3    | 1    | -    | -    |
| Solont             | 7     | 6    | 1    | 2    | 1    | -    |
| Stanisesti         | 1     | -    | -    | -    | -    | -    |
| Stefan cel Mare    | 3     | -    | -    | -    | -    | -    |
| Strugari           | -     | -    | -    | -    | -    | -    |
| Tamasi             | 2     | 2    | 2    | 5    | 4    | 3    |
| Targu Trotus       | 12    | 23   | 11   | 3    | 5    | 12   |
| Tatarasti          | -     | -    | -    | -    | -    | 1    |

**6**



**6.1.4. Locuinte terminate in cursul anului pe surse de finantare, medii, total tara, regiune de dezvoltare, judet si localitati - continuare**

numar

|             | 2015 | 2016 | 2017 | 2018 | 2019 | 2020 |
|-------------|------|------|------|------|------|------|
| Traian      | 17   | 14   | 13   | 22   | 14   | 20   |
| Ungureni    | 11   | 5    | 4    | 4    | 1    | 2    |
| Urechesi    | 10   | 8    | 8    | -    | 9    | -    |
| Valea Seaca | -    | 1    | 5    | 4    | 9    | 1    |
| Vultureni   | 1    | -    | -    | 1    | -    | -    |
| Zemes       | 2    | 2    | 5    | 2    | 2    | 3    |

**6.1.5. Locuinte terminate in cursul anului dupa numarul camerelor de locuit pe o locuinta, pe surse de finantare, total tara, regiune de dezvoltare si judet**

numar

|                          | 2015          | 2016          | 2017          | 2018          | 2019          | 2020          |
|--------------------------|---------------|---------------|---------------|---------------|---------------|---------------|
| <b>Total</b>             |               |               |               |               |               |               |
| <b>Romania</b>           | <b>46.984</b> | <b>52.206</b> | <b>53.347</b> | <b>59.713</b> | <b>67.488</b> | <b>67.816</b> |
| Cu o camera              | 3.430         | 3.741         | 2.670         | 4.308         | 5.528         | 5.913         |
| Cu doua camere           | 12.289        | 14.610        | 16.562        | 17.805        | 20.489        | 23.051        |
| Cu trei camere           | 12.110        | 13.233        | 14.144        | 17.166        | 20.241        | 18.276        |
| Cu patru camere          | 9.506         | 10.763        | 10.511        | 11.101        | 11.654        | 11.465        |
| Cu cinci camere si peste | 9.649         | 9.859         | 9.460         | 9.333         | 9.576         | 9.111         |
| <b>Regiunea NORD-EST</b> | <b>7.664</b>  | <b>8.926</b>  | <b>8.082</b>  | <b>7.522</b>  | <b>7.950</b>  | <b>6.985</b>  |
| Cu o camera              | 317           | 731           | 339           | 439           | 644           | 315           |
| Cu doua camere           | 1.464         | 1.908         | 1.815         | 1.504         | 1.853         | 1.233         |
| Cu trei camere           | 1.932         | 1.983         | 1.816         | 1.784         | 1.711         | 1.925         |
| Cu patru camere          | 1.814         | 2.048         | 1.920         | 1.818         | 1.794         | 1.761         |
| Cu cinci camere si peste | 2.137         | 2.256         | 2.192         | 1.977         | 1.948         | 1.751         |
| <b>Bacau</b>             | <b>926</b>    | <b>1.033</b>  | <b>863</b>    | <b>942</b>    | <b>942</b>    | <b>1.343</b>  |
| Cu o camera              | 4             | 14            | 8             | 17            | 14            | 125           |
| Cu doua camere           | 149           | 162           | 157           | 86            | 166           | 315           |
| Cu trei camere           | 294           | 279           | 248           | 386           | 319           | 490           |
| Cu patru camere          | 253           | 321           | 222           | 216           | 266           | 231           |
| Cu cinci camere si peste | 226           | 257           | 228           | 237           | 177           | 182           |
| <b>Fonduri publice</b>   |               |               |               |               |               |               |
| <b>Romania</b>           | <b>1.297</b>  | <b>1.228</b>  | <b>1.769</b>  | <b>2.004</b>  | <b>862</b>    | <b>1.781</b>  |
| Cu o camera              | 427           | 402           | 255           | 622           | 100           | 492           |
| Cu doua camere           | 683           | 644           | 1.120         | 900           | 571           | 762           |
| Cu trei camere           | 158           | 163           | 325           | 342           | 151           | 426           |
| Cu patru camere          | 23            | 15            | 56            | 95            | 36            | 92            |
| Cu cinci camere si peste | 6             | 4             | 13            | 45            | 4             | 9             |
| <b>Regiunea NORD-EST</b> | <b>212</b>    | <b>319</b>    | <b>608</b>    | <b>697</b>    | <b>300</b>    | <b>651</b>    |
| Cu o camera              | -             | 35            | 24            | 148           | 12            | 168           |
| Cu doua camere           | 134           | 203           | 474           | 296           | 179           | 282           |
| Cu trei camere           | 76            | 68            | 80            | 189           | 85            | 195           |
| Cu patru camere          | 2             | 11            | 29            | 23            | 23            | 3             |
| Cu cinci camere si peste | -             | 2             | 1             | 41            | 1             | 3             |
| <b>Bacau</b>             | <b>150</b>    | <b>157</b>    | <b>105</b>    | <b>145</b>    | <b>176</b>    | <b>530</b>    |
| Cu o camera              | -             | 5             | -             | -             | -             | 113           |
| Cu doua camere           | 72            | 82            | 86            | 21            | 91            | 225           |
| Cu trei camere           | 76            | 60            | 18            | 124           | 61            | 189           |
| Cu patru camere          | 2             | 10            | 1             | -             | 23            | 3             |
| Cu cinci camere si peste | -             | -             | -             | -             | 1             | -             |

**6.1.5. Locuinte terminate in cursul anului dupa numarul camerelor de locuit pe o locuinta, pe surse de finantare, total tara, regiune de dezvoltare si judet - continuare**

|                          | 2015   | 2016          | 2017          | 2018          | 2019          | 2020          |
|--------------------------|--|---------------|---------------|---------------|---------------|---------------|
|                          |  |               |               |               |               | numar         |
|                          | <b>Fonduri private</b>                           |               |               |               |               |               |
| <b>Romania</b>           | <b>45.687</b>                                    | <b>50.978</b> | <b>51.578</b> | <b>57.709</b> | <b>66.626</b> | <b>66.035</b> |
| Cu o camera              | 3.003  | 3.339         | 2.415         | 3.686         | 5.428         | 5.421         |
| Cu doua camere           | 11.606   | 13.966        | 15.442        | 16.905        | 19.918        | 22.289        |
| Cu trei camere           | 11.952   | 13.070        | 13.819        | 16.824        | 20.090        | 17.850        |
| Cu patru camere          | 9.483  | 10.748        | 10.455        | 11.006        | 11.618        | 11.373        |
| Cu cinci camere si peste | 9.643  | 9.855         | 9.447         | 9.288         | 9.572         | 9.102         |
| <b>Regiunea NORD-EST</b> | <b>7.452</b>                                     | <b>8.607</b>  | <b>7.474</b>  | <b>6.825</b>  | <b>7.650</b>  | <b>6.334</b>  |
| Cu o camera              | 317  | 696           | 315           | 291           | 632           | 147           |
| Cu doua camere           | 1.330  | 1.705         | 1.341         | 1.208         | 1.674         | 951           |
| Cu trei camere           | 1.856  | 1.915         | 1.736         | 1.595         | 1.626         | 1.730         |
| Cu patru camere          | 1.812  | 2.037         | 1.891         | 1.795         | 1.771         | 1.758         |
| Cu cinci camere si peste | 2.137  | 2.254         | 2.191         | 1.936         | 1.947         | 1.748         |
| <b>Bacau</b>             | <b>776</b>                                       | <b>876</b>    | <b>758</b>    | <b>797</b>    | <b>766</b>    | <b>813</b>    |
| Cu o camera              | 4  | 9             | 8             | 17            | 14            | 12            |
| Cu doua camere           | 77   | 80            | 71            | 65            | 75            | 90            |
| Cu trei camere           | 218  | 219           | 230           | 262           | 258           | 301           |
| Cu patru camere          | 251  | 311           | 221           | 216           | 243           | 228           |
| Cu cinci camere si peste | 226  | 257           | 228           | 237           | 176           | 182           |
|                          | <b>din fonduri private - fondurile populatie</b> |               |               |               |               |               |
| <b>Romania</b>           | <b>44.100</b>                                    | <b>49.404</b> | <b>48.790</b> | <b>51.237</b> | <b>56.017</b> | <b>51.770</b> |
| Cu o camera              | 2.724  | 3.123         | 1.987         | 2.716         | 3.630         | 3.057         |
| Cu doua camere           | 10.719   | 13.141        | 14.229        | 13.716        | 14.387        | 14.599        |
| Cu trei camere           | 11.554   | 12.628        | 12.875        | 14.843        | 17.323        | 14.119        |
| Cu patru camere          | 9.467  | 10.677        | 10.286        | 10.721        | 11.151        | 10.924        |
| Cu cinci camere si peste | 9.636  | 9.835         | 9.413         | 9.241         | 9.526         | 9.071         |
| <b>Regiunea NORD-EST</b> | <b>7.452</b>                                     | <b>8.572</b>  | <b>7.474</b>  | <b>6.825</b>  | <b>7.291</b>  | <b>6.334</b>  |
| Cu o camera              | 317  | 696           | 315           | 291           | 492           | 147           |
| Cu doua camere           | 1.330  | 1.690         | 1.341         | 1.208         | 1.498         | 951           |
| Cu trei camere           | 1.856  | 1.908         | 1.736         | 1.595         | 1.584         | 1.730         |
| Cu patru camere          | 1.812  | 2.027         | 1.891         | 1.795         | 1.770         | 1.758         |
| Cu cinci camere si peste | 2.137  | 2.251         | 2.191         | 1.936         | 1.947         | 1.748         |
| <b>Bacau</b>             | <b>776</b>                                       | <b>871</b>    | <b>758</b>    | <b>797</b>    | <b>766</b>    | <b>813</b>    |
| Cu o camera              | 4  | 9             | 8             | 17            | 14            | 12            |
| Cu doua camere           | 77   | 77            | 71            | 65            | 75            | 90            |
| Cu trei camere           | 218  | 219           | 230           | 262           | 258           | 301           |
| Cu patru camere          | 251  | 309           | 221           | 216           | 243           | 228           |
| Cu cinci camere si peste | 226  | 257           | 228           | 237           | 176           | 182           |

6

**6.1.6. Suprafata construita a locuintelor terminate, pe surse de finantare, medii, total tara, regiune de dezvoltare si judet**

m.p. arie destasurata

|                          | 2015   | 2016             | 2017             | 2018             | 2019             | 2020             |
|--------------------------|--|------------------|------------------|------------------|------------------|------------------|
|                          | <b>Total</b>                                     |                  |                  |                  |                  |                  |
| <b>Romania</b>           | <b>6.605.811</b>                                 | <b>7.274.179</b> | <b>7.326.640</b> | <b>7.827.242</b> | <b>8.810.616</b> | <b>8.619.626</b> |
| Urban                    | 3.149.423  | 3.590.094        | 3.686.849        | 4.094.761        | 4.818.264        | 4.777.574        |
| Rural                    | 3.456.388  | 3.684.085        | 3.639.791        | 3.732.481        | 3.992.352        | 3.842.052        |
| <b>Regiunea NORD-EST</b> | <b>1.151.552</b>                                 | <b>1.274.040</b> | <b>1.225.981</b> | <b>1.119.740</b> | <b>1.209.524</b> | <b>1.059.877</b> |
| Urban                    | 379.259  | 395.010          | 374.675          | 323.991          | 455.428          | 296.764          |
| Rural                    | 772.293  | 879.030          | 851.306          | 795.749          | 754.096          | 763.113          |
| <b>Bacau</b>             | <b>132.672</b>                                   | <b>152.462</b>   | <b>127.156</b>   | <b>138.482</b>   | <b>145.037</b>   | <b>172.112</b>   |
| Urban                    | 35.721   | 44.604           | 31.098           | 30.195           | 39.749           | 66.834           |
| Rural                    | 96.951   | 107.858          | 96.058           | 108.287          | 105.288          | 105.278          |
|                          | <b>Fonduri publice</b>                           |                  |                  |                  |                  |                  |
| <b>Romania</b>           | <b>99.017</b>                                    | <b>94.283</b>    | <b>160.110</b>   | <b>145.564</b>   | <b>79.385</b>    | <b>161.199</b>   |
| Urban                    | 83.128   | 81.035           | 129.934          | 144.183          | 73.616           | 154.269          |
| Rural                    | 15.889   | 13.248           | 30.176           | 1.381            | 5.769            | 6.930            |
| <b>Regiunea NORD-EST</b> | <b>14.120</b>                                    | <b>25.419</b>    | <b>50.863</b>    | <b>65.261</b>    | <b>29.993</b>    | <b>54.306</b>    |
| Urban                    | 14.120   | 21.870           | 40.784           | 65.080           | 28.478           | 51.745           |
| Rural                    | -  | 3.549            | 10.079           | 181              | 1.515            | 2.561            |
| <b>Bacau</b>             | <b>10.400</b>                                    | <b>12.361</b>    | <b>5.787</b>     | <b>10.822</b>    | <b>18.381</b>    | <b>44.627</b>    |
| Urban                    | 10.400   | 12.361           | 5.580            | 10.689           | 16.866           | 44.627           |
| Rural                    | -  | -                | 207              | 133              | 1.515            | -                |
|                          | <b>Fonduri private</b>                           |                  |                  |                  |                  |                  |
| <b>Romania</b>           | <b>6.506.794</b>                                 | <b>7.179.896</b> | <b>7.166.530</b> | <b>7.681.678</b> | <b>8.731.231</b> | <b>8.458.427</b> |
| Urban                    | 3.066.295  | 3.509.059        | 3.556.915        | 3.950.578        | 4.744.648        | 4.623.305        |
| Rural                    | 3.440.499  | 3.670.837        | 3.609.615        | 3.731.100        | 3.986.583        | 3.835.122        |
| <b>Regiunea NORD-EST</b> | <b>1.137.432</b>                                 | <b>1.248.621</b> | <b>1.175.118</b> | <b>1.054.479</b> | <b>1.179.531</b> | <b>1.005.571</b> |
| Urban                    | 365.139  | 373.140          | 333.891          | 258.911          | 426.950          | 245.019          |
| Rural                    | 772.293  | 875.481          | 841.227          | 795.568          | 752.581          | 760.552          |
| <b>Bacau</b>             | <b>122.272</b>                                   | <b>140.101</b>   | <b>121.369</b>   | <b>127.660</b>   | <b>126.656</b>   | <b>127.485</b>   |
| Urban                    | 25.321   | 32.243           | 25.518           | 19.506           | 22.883           | 22.207           |
| Rural                    | 96.951   | 107.858          | 95.851           | 108.154          | 103.773          | 105.278          |
|                          | <b>din fonduri private - fondurile populatie</b> |                  |                  |                  |                  |                  |
| <b>Romania</b>           | <b>6.404.864</b>                                 | <b>7.045.651</b> | <b>6.891.259</b> | <b>7.098.248</b> | <b>7.821.119</b> | <b>7.203.106</b> |
| Urban                    | 2.967.379  | 3.397.510        | 3.319.362        | 3.391.710        | 3.851.316        | 3.375.731        |
| Rural                    | 3.437.485  | 3.648.141        | 3.571.897        | 3.706.538        | 3.969.803        | 3.827.375        |
| <b>Regiunea NORD-EST</b> | <b>1.137.432</b>                                 | <b>1.244.220</b> | <b>1.175.118</b> | <b>1.054.479</b> | <b>1.137.407</b> | <b>1.005.571</b> |
| Urban                    | 365.139  | 372.760          | 333.891          | 258.911          | 384.826          | 245.019          |
| Rural                    | 772.293  | 871.460          | 841.227          | 795.568          | 752.581          | 760.552          |
| <b>Bacau</b>             | <b>122.272</b>                                   | <b>139.508</b>   | <b>121.369</b>   | <b>127.660</b>   | <b>126.656</b>   | <b>127.485</b>   |
| Urban                    | 25.321   | 31.863           | 25.518           | 19.506           | 22.883           | 22.207           |
| Rural                    | 96.951   | 107.645          | 95.851           | 108.154          | 103.773          | 105.278          |

**6.1.7. Suprafata utila a locuintelor terminate, pe surse de finantare, medii, total tara, regiune de dezvoltare si judet**

m.p. arie desfasurata

|                          | 2015   | 2016             | 2017             | 2018             | 2019             | 2020             |
|--------------------------|--|------------------|------------------|------------------|------------------|------------------|
|                          | <b>Total</b>                                     |                  |                  |                  |                  |                  |
| <b>Romania</b>           | <b>5.138.920</b>                                 | <b>5.641.813</b> | <b>5.663.772</b> | <b>6.042.762</b> | <b>6.803.573</b> | <b>6.622.343</b> |
| Urban                    | 2.439.331  | 2.772.457        | 2.836.535        | 3.149.568        | 3.718.643        | 3.659.063        |
| Rural                    | 2.699.589  | 2.869.356        | 2.827.237        | 2.893.194        | 3.084.930        | 2.963.280        |
| <b>Regiunea NORD-EST</b> | <b>906.369</b>                                   | <b>997.225</b>   | <b>964.340</b>   | <b>892.148</b>   | <b>952.930</b>   | <b>825.915</b>   |
| Urban                    | 302.202  | 309.415          | 295.541          | 263.840          | 366.592          | 228.506          |
| Rural                    | 604.167  | 687.810          | 668.799          | 628.308          | 586.338          | 597.409          |
| <b>Bacau</b>             | <b>105.040</b>                                   | <b>119.767</b>   | <b>99.864</b>    | <b>108.598</b>   | <b>112.154</b>   | <b>133.283</b>   |
| Urban                    | 28.571   | 35.271           | 24.898           | 24.300           | 30.628           | 51.610           |
| Rural                    | 76.469   | 84.496           | 74.966           | 84.298           | 81.526           | 81.673           |
|                          | <b>Fonduri publice</b>                           |                  |                  |                  |                  |                  |
| <b>Romania</b>           | <b>70.749</b>                                    | <b>67.012</b>    | <b>116.864</b>   | <b>116.251</b>   | <b>57.630</b>    | <b>120.753</b>   |
| Urban                    | 59.114   | 57.534           | 94.392           | 115.270          | 53.417           | 115.747          |
| Rural                    | 11.635   | 9.478            | 22.472           | 981              | 4.213            | 5.006            |
| <b>Regiunea NORD-EST</b> | <b>11.242</b>                                    | <b>18.556</b>    | <b>41.450</b>    | <b>56.168</b>    | <b>21.620</b>    | <b>40.733</b>    |
| Urban                    | 11.242   | 16.124           | 33.559           | 56.020           | 20.514           | 38.996           |
| Rural                    | -  | 2.432            | 7.891            | 148              | 1.106            | 1.737            |
| <b>Bacau</b>             | <b>8.280</b>                                     | <b>9.817</b>     | <b>4.920</b>     | <b>8.990</b>     | <b>13.842</b>    | <b>34.146</b>    |
| Urban                    | 8.280  | 9.817            | 4.780            | 8.880            | 12.736           | 34.146           |
| Rural                    | -  | -                | 140              | 110              | 1.106            | -                |
|                          | <b>Fonduri private</b>                           |                  |                  |                  |                  |                  |
| <b>Romania</b>           | <b>5.068.171</b>                                 | <b>5.574.801</b> | <b>5.546.908</b> | <b>5.926.511</b> | <b>6.745.943</b> | <b>6.501.590</b> |
| Urban                    | 2.380.217  | 2.714.923        | 2.742.143        | 3.034.298        | 3.665.226        | 3.543.316        |
| Rural                    | 2.687.954  | 2.859.878        | 2.804.765        | 2.892.213        | 3.080.717        | 2.958.274        |
| <b>Regiunea NORD-EST</b> | <b>895.127</b>                                   | <b>978.669</b>   | <b>922.890</b>   | <b>835.980</b>   | <b>931.310</b>   | <b>785.182</b>   |
| Urban                    | 290.960  | 293.291          | 261.982          | 207.820          | 346.078          | 189.510          |
| Rural                    | 604.167  | 685.378          | 660.908          | 628.160          | 585.232          | 595.672          |
| <b>Bacau</b>             | <b>96.760</b>                                    | <b>109.950</b>   | <b>94.944</b>    | <b>99.608</b>    | <b>98.312</b>    | <b>99.137</b>    |
| Urban                    | 20.291   | 25.454           | 20.118           | 15.420           | 17.892           | 17.464           |
| Rural                    | 76.469   | 84.496           | 74.826           | 84.188           | 80.420           | 81.673           |
|                          | <b>din fonduri private - fondurile populatie</b> |                  |                  |                  |                  |                  |
| <b>Romania</b>           | <b>4.993.430</b>                                 | <b>5.471.707</b> | <b>5.334.960</b> | <b>5.499.948</b> | <b>6.056.129</b> | <b>5.540.494</b> |
| Urban                    | 2.307.900  | 2.630.310        | 2.558.514        | 2.625.595        | 2.987.782        | 2.587.397        |
| Rural                    | 2.685.530  | 2.841.397        | 2.776.446        | 2.874.353        | 3.068.347        | 2.953.097        |
| <b>Regiunea NORD-EST</b> | <b>895.127</b>                                   | <b>975.089</b>   | <b>922.890</b>   | <b>835.980</b>   | <b>898.779</b>   | <b>785.182</b>   |
| Urban                    | 290.960  | 293.033          | 261.982          | 207.820          | 313.547          | 189.510          |
| Rural                    | 604.167  | 682.056          | 660.908          | 628.160          | 585.232          | 595.672          |
| <b>Bacau</b>             | <b>96.760</b>                                    | <b>109.524</b>   | <b>94.944</b>    | <b>99.608</b>    | <b>98.312</b>    | <b>99.137</b>    |
| Urban                    | 20.291   | 25.196           | 20.118           | 15.420           | 17.892           | 17.464           |
| Rural                    | 76.469   | 84.328           | 74.826           | 84.188           | 80.420           | 81.673           |

6

**6.1.8. Suprafata locuibila a locuintelor terminate pe surse de finantare, medii, total tara, regiune de dezvoltare si judet**

m.p. arie desfasurata

**6**

|  | 2015             | 2016             | 2017             | 2018             | 2019             | 2020             |
|--|------------------|------------------|------------------|------------------|------------------|------------------|
| <b>Total</b>                                     |                  |                  |                  |                  |                  |                  |
| <b>Romania</b>                                   | <b>3.176.041</b> | <b>3.467.958</b> | <b>3.508.033</b> | <b>3.789.059</b> | <b>4.257.098</b> | <b>4.172.109</b> |
| Urban  | 1.473.226        | 1.662.846        | 1.713.116        | 1.956.243        | 2.305.627        | 2.279.871        |
| Rural  | 1.702.815        | 1.805.112        | 1.794.917        | 1.832.816        | 1.951.471        | 1.892.238        |
| <b>Regiunea NORD-EST</b>                         | <b>552.151</b>   | <b>610.168</b>   | <b>586.297</b>   | <b>539.441</b>   | <b>577.450</b>   | <b>513.058</b>   |
| Urban  | 181.200          | 190.082          | 178.756          | 157.472          | 223.726          | 144.287          |
| Rural  | 370.951          | 420.086          | 407.541          | 381.969          | 353.724          | 368.771          |
| <b>Bacau</b>                                     | <b>72.549</b>    | <b>83.387</b>    | <b>69.158</b>    | <b>71.866</b>    | <b>76.682</b>    | <b>92.356</b>    |
| Urban  | 20.556           | 24.780           | 17.326           | 14.578           | 23.183           | 37.314           |
| Rural  | 51.993           | 58.607           | 51.832           | 57.288           | 53.499           | 55.042           |
| <b>Fonduri publice</b>                           |                  |                  |                  |                  |                  |                  |
| <b>Romania</b>                                   | <b>52.105</b>    | <b>50.408</b>    | <b>76.926</b>    | <b>72.390</b>    | <b>41.184</b>    | <b>80.762</b>    |
| Urban  | 43.529           | 42.816           | 62.226           | 71.589           | 38.059           | 77.012           |
| Rural  | 8.576            | 7.592            | 14.700           | 801              | 3.125            | 3.750            |
| <b>Regiunea NORD-EST</b>                         | <b>7.767</b>     | <b>13.940</b>    | <b>25.579</b>    | <b>33.854</b>    | <b>17.617</b>    | <b>31.106</b>    |
| Urban  | 7.767            | 12.103           | 21.108           | 33.772           | 17.037           | 29.711           |
| Rural  | -                | 1.837            | 4.471            | 82               | 580              | 1.395            |
| <b>Bacau</b>                                     | <b>6.299</b>     | <b>6.742</b>     | <b>3.875</b>     | <b>4.489</b>     | <b>11.776</b>    | <b>25.940</b>    |
| Urban  | 6.299            | 6.742            | 3.760            | 4.423            | 11.196           | 25.940           |
| Rural  | -                | -                | 115              | 66               | 580              | -                |
| <b>Fonduri private</b>                           |                  |                  |                  |                  |                  |                  |
| <b>Romania</b>                                   | <b>3.123.936</b> | <b>3.417.550</b> | <b>3.431.107</b> | <b>3.716.669</b> | <b>4.215.914</b> | <b>4.091.347</b> |
| Urban  | 1.429.697        | 1.620.030        | 1.650.890        | 1.884.654        | 2.267.568        | 2.202.859        |
| Rural  | 1.694.239        | 1.797.520        | 1.780.217        | 1.832.015        | 1.948.346        | 1.888.488        |
| <b>Regiunea NORD-EST</b>                         | <b>544.384</b>   | <b>596.228</b>   | <b>560.718</b>   | <b>505.587</b>   | <b>559.833</b>   | <b>481.952</b>   |
| Urban  | 173.433          | 177.979          | 157.648          | 123.700          | 206.689          | 114.576          |
| Rural  | 370.951          | 418.249          | 403.070          | 381.887          | 353.144          | 367.376          |
| <b>Bacau</b>                                     | <b>66.250</b>    | <b>76.645</b>    | <b>65.283</b>    | <b>67.377</b>    | <b>64.906</b>    | <b>66.416</b>    |
| Urban  | 14.257           | 18.038           | 13.566           | 10.155           | 11.987           | 11.374           |
| Rural  | 51.993           | 58.607           | 51.717           | 57.222           | 52.919           | 55.042           |
| <b>din fonduri private - fondurile populatie</b> |                  |                  |                  |                  |                  |                  |
| <b>Romania</b>                                   | <b>3.068.380</b> | <b>3.347.310</b> | <b>3.296.991</b> | <b>3.466.854</b> | <b>3.781.648</b> | <b>3.436.082</b> |
| Urban  | 1.375.825        | 1.560.189        | 1.533.131        | 1.647.442        | 1.841.897        | 1.551.126        |
| Rural  | 1.692.555        | 1.787.121        | 1.763.860        | 1.819.412        | 1.939.751        | 1.884.956        |
| <b>Regiunea NORD-EST</b>                         | <b>544.384</b>   | <b>594.367</b>   | <b>560.718</b>   | <b>505.587</b>   | <b>542.895</b>   | <b>481.952</b>   |
| Urban  | 173.433          | 177.829          | 157.648          | 123.700          | 189.751          | 114.576          |
| Rural  | 370.951          | 416.538          | 403.070          | 381.887          | 353.144          | 367.376          |
| <b>Bacau</b>                                     | <b>66.250</b>    | <b>76.372</b>    | <b>65.283</b>    | <b>67.377</b>    | <b>64.906</b>    | <b>66.416</b>    |
| Urban  | 14.257           | 17.888           | 13.566           | 10.155           | 11.987           | 11.374           |
| Rural  | 51.993           | 58.484           | 51.717           | 57.222           | 52.919           | 55.042           |

## 6.2. Utilitățile publice

### 6.2.1. Lungimea strazilor orasenesti pe total tara, regiune de dezvoltare, judet si localitati, la sfarsitul anului 2020

|                          | Total         | din care:     |  |
|--------------------------|---------------|---------------|--|
|                          |               | modernizate   |  |
| <b>Romania</b>           | <b>31.893</b> | <b>22.682</b> |  |
| <i>Regiunea NORD-EST</i> | 4.162         | 2.554         |  |
| Bacau                    | 779           | 484           |  |
| din care in urban:       |               |               |  |
| Municipiul Bacau         | 202           | 168           |  |
| Municipiul Moinești      | 82            | 36            |  |
| Municipiul Onesti        | 110           | 91            |  |
| Oras Buhusi              | 60            | 40            |  |
| Oras Comanesti           | 125           | 64            |  |
| Oras Darmanesti          | 95            | 24            |  |
| Oras Slanic Moldova      | 45            | 21            |  |
| Oras Targu Ocna          | 60            | 40            |  |

### 6.2.2. Transport urban de pasageri pe total tara, regiune de dezvoltare si judet in anul 2020

|                          | Numarul de vehiculelor in inventar<br>(autobuze si microbuze) <sup>1)</sup> | Pasageri transportati in autobuze<br>si microbuze (mii) |
|--------------------------|---|---|
| <b>Romania</b>           | <b>5.146</b>  | <b>775.570,0</b>  |
| <i>Regiunea NORD-EST</i> | 474   | 61.714,0  |
| Bacau                    | 76  | 5.709,0   |

<sup>1)</sup> la sfarsitul anului

### 6.2.3. Canalizare publica si spatii verzi pe medii, total tara, regiune de dezvoltare si judet, la sfarsitul anului 2020

|                          | Numarul localitatilor<br>(municipii, orase si<br>comune) cu instalatii de<br>canalizare publica | din care   |              | Lungimea totala<br>simpla a<br>conductelor de<br>canalizare (km) | Suprafata<br>spatiilor verzi<br>in municipii si<br>orase (ha) |
|--------------------------|---|------------|--------------|--|---|
|                          |   | Urban      | Rural        |  |   |
| <b>Romania</b>           | <b>1.403</b>  | <b>314</b> | <b>1.089</b> | <b>42.168,3</b>  | <b>29.136</b>   |
| <i>Regiunea NORD-EST</i> | 237   | 44         | 193          | 5.305,0  | 3.560   |
| Bacau                    | 58  | 8          | 50           | 1.097,0  | 928   |
| din care in urban:       |   |            |              |  |   |
| Municipiul Bacau         | -   | -          | -            | 356,6  | 550   |
| Municipiul Moinești      | -   | -          | -            | 69,8   | 71  |
| Municipiul Onesti        | -   | -          | -            | 54,4   | 113   |
| Oras Buhusi              | -   | -          | -            | 61,7   | 52  |
| Oras Comanesti           | -   | -          | -            | 30,0   | 49  |
| Oras Darmanesti          | -   | -          | -            | 53,9   | 40  |
| Oras Slanic Moldova      | -   | -          | -            | 16,2   | 11  |
| Oras Targu Ocna          | -   | -          | -            | 74,0   | 42  |

**6.2.4. Reteaua si volumul apei potabile distribuite, pe medii, total tara, regiune de dezvoltare si judet, in anul 2020**

|                          | Numarul localitatilor (municipii, orase si comune) cu retea de distributie a apei <sup>1)</sup> | din care:  |              | Lungimea totala a retelei simple de distributie a apei potabile <sup>1)</sup> (km) | Cantitatea de apa potabila distribuita consumatorilor (mii m <sup>3</sup> ) | din care :                             |   |
|--------------------------|---|------------|--------------|--|---|--|---|
|                          |   | Urban      | Rural        |  |   | pentru uz casnic (mii m <sup>3</sup> ) | consumatori cu apometre (mii m <sup>3</sup> ) |
| <b>Romania</b>           | <b>2.605</b>  | <b>316</b> | <b>2.289</b> | <b>88.065,1</b>  | <b>789.980</b>  | <b>606.616</b>                         | <b>747.783</b>                                |
| <i>Regiunea NORD-EST</i> | 389   | 44         | 345          | 10.479,2   | 81.482  | 60.889                                 | 77.417  |
| Bacau                    | 81  | 8          | 73           | 2.044,1  | 15.429  | 12.204                                 | 14.815  |
| din care in urban:       |   |            |              |  |   |  |   |
| Municipiul Bacau         | -   | -          | -            | 313,0  | 6.827   | 5.176                                  | -   |
| Municipiul Moinești      | -   | -          | -            | 85,4   | 704   | 568                                    | -   |
| Municipiul Onesti        | -   | -          | -            | 85,1   | 1.806   | 1.313                                  | -   |
| Oras Buhusi              | -   | -          | -            | 50,3   | 368   | 311                                    | -   |
| Oras Comanesti           | -   | -          | -            | 75,0   | 824   | 634                                    | -   |
| Oras Darmanesti          | -   | -          | -            | 82,3   | 302   | 263                                    | -   |
| Oras Slanic Moldova      | -   | -          | -            | 50,7   | 137   | 72                                     | -   |
| Oras Targu Ocna          | -   | -          | -            | 59,2   | 460   | 342                                    | -   |

<sup>1)</sup> la sfarsitul anului

**6.2.5. Reteaua si volumul gazelor naturale distribuite pe medii, total tara, regiune de dezvoltare si judet, in anul 2020**

|                          | Numarul localitatilor (municipii, orase si comune) in care se distribuie gaze | din care:  |            | Lungimea totala a conductelor de distributie a gazelor <sup>1)</sup> (km) | Volumul de gaze naturale distribuite (mii m <sup>3</sup> ) | din care :                             |
|--------------------------|---|------------|------------|---|--|--|
|                          |   | Urban      | Rural      |   |  | pentru uz casnic (mii m <sup>3</sup> ) |
| <b>Romania</b>           | <b>956</b>  | <b>247</b> | <b>709</b> | <b>43.563,4</b>   | <b>8.738.623</b>   | <b>3.444.073</b>                       |
| <i>Regiunea NORD-EST</i> | 109   | 33         | 76         | 4.886,6   | 758.745  | 354.656                                |
| Bacau                    | 32  | 8          | 24         | 1.133,6   | 216.029  | 76.378                                 |
| din care in urban:       |   |            |            |   |  |  |
| Municipiul Bacau         | -   | -          | -          | 291,0   | 104.366  | 37.074                                 |
| Municipiul Moinești      | -   | -          | -          | 78,0  | 7.170  | 5.505                                  |
| Municipiul Onesti        | -   | -          | -          | 108,7   | 71.993   | 12.101                                 |
| Oras Buhusi              | -   | -          | -          | 47,0  | 4.566  | 3.150                                  |
| Oras Comanesti           | -   | -          | -          | 44,6  | 5.051  | 3.544                                  |
| Oras Darmanesti          | -   | -          | -          | 38,4  | 1.497  | 989                                    |
| Oras Slanic Moldova      | -   | -          | -          | 29,9  | 1.557  | 662                                    |
| Oras Targu Ocna          | -   | -          | -          | 43,2  | 3.897  | 2.552                                  |

<sup>1)</sup> la sfarsitul anului

**6.2.6. Reteaua si cantitatea de energie termica distribuita pe medii, total tara, regiune de dezvoltare si judet, in anul 2020**

|                          | Numarul localitatilor (municipii, orase si comune) in care se distribuie energia termica <sup>1)</sup> | din care  |           | Energia termica distribuita (gigacalorii) | din care :                             |
|--------------------------|--|-----------|-----------|---|--|
|                          |  | Urban     | Rural     |   | pentru uz casnic (mii m <sup>3</sup> ) |
| <b>Romania</b>           | <b>69</b>  | <b>59</b> | <b>10</b> | <b>7.227.208</b>                          | <b>6.034.471</b>                       |
| <i>Regiunea NORD-EST</i> | 13   | 10        | 3         | 484.825                                   | 326.052                                |
| Bacau                    | 1  | 1         | -         | 89.404                                    | 63.347                                 |
| din care in urban:       |  |           |           |   |  |
| Municipiul Bacau         | -  | -         | -         | 89.404                                    | 63.347                                 |

<sup>1)</sup> la sfarsitul anului

# SECURITATE ȘI ASISTENȚĂ SOCIALĂ

## PROTECȚIA SOCIALĂ A ȘOMERILOR

**Indemnizația de șomaj** (conform Legii nr.76/2002 privind sistemul asigurărilor pentru șomaj și stimularea ocupării forței de muncă intrată în vigoare la data de 1 martie 2002, cu modificările și completările ulterioare) reprezintă o compensație parțială a veniturilor asiguratului ca urmare a pierderii locului de muncă sau a veniturilor absolvenților instituțiilor de învățământ școlare nu s-au putut încadra în muncă.

**Cheltuieli pentru formarea profesională** reprezintă cheltuielile efectuate pentru calificarea, recalificarea, perfecționarea și specializarea persoanelor aflate în căutarea unui loc de muncă; formarea profesională se realizează prin cursuri, stagii de practică și specializare, organizate pe niveluri de pregătire, pe baza planului național de formare profesională.

**Plata absolvenților** reprezintă suma acordată angajatorilor care au încadrat în muncă, absolvenți ai unor instituții de învățământ, pe durată nedeterminată. Suma lunară se stabilește conform Legii nr. 76/2002 - art. 80, alin. 1 cu modificările și completările ulterioare.

**Plățile pentru stimularea șomerilor care se angajează înainte de expirarea perioadei de șomaj** reprezintă sumele plătite în completarea veniturilor salariale șomerilor (cu experiență în muncă și absolvenților instituțiilor de învățământ) conform Legii nr. 76/2002 - art. 72 și art. 73 cu modificările și completările ulterioare.

**Plățile pentru stimularea mobilității forței de muncă** reprezintă sumele acordate ca prime de încadrare neimpozabile persoanelor (șomere) care se încadrează în muncă înainte de expirarea perioadei în care beneficiază de indemnizație de șomaj, într-o localitate situată la o distanță mai mare de 50 km de localitatea în care își au domiciliul stabil și ca prime de instalare persoanelor (șomere) care se încadrează în muncă înainte de expirarea perioadei în care beneficiază de indemnizație de șomaj, într-o altă localitate și, ca urmare a acestui fapt, își schimbă domiciliul. Primele de încadrare și de instalare se stabilesc conform Legii nr. 76/2002-art 74,75,76 cu modificările și completările ulterioare.

**Plățile pentru stimularea angajatorilor care încadrează șomeri din categoria defavorizați**

reprezintă sumele acordate angajatorilor care au încadrat în muncă, pe durată nedeterminată, absolvenți din rândul persoanelor cu handicap. Suma lunară se stabilește conform Legii nr. 76/2002 - art. 80, alin. 2, cu modificările și completările ulterioare.

**Plățile compensatorii efectuate în cadrul programelor de restructurare, privatizare și lichidare** reprezintă sumele acordate persoanelor cărora li s-au desfășurat contractele individuale de muncă ca urmare a concedierilor colective (O.G. nr. 7/1998 și O.U.G. nr. 98/1999 cu modificările și completările ulterioare).

**Prima de activare** care se adresează șomerilor înregistrați la agențiile pentru ocuparea forței de muncă care nu beneficiază de indemnizație de șomaj, în situația în care se angajează cu normă întreagă, pentru o perioadă mai mare de 3 luni, ulterior datei înregistrării la agențiile pentru ocuparea forței de muncă.

**Prima de relocare** care se adresează șomerilor înregistrați la agențiile pentru ocuparea forței de muncă și care se încadrează în muncă într-o altă localitate situată la o distanță mai mare de 50 km față de localitatea în care își au domiciliul sau reședința și, ca urmare a acestui fapt, își schimbă domiciliul sau își stabilesc reședința în localitatea respectivă sau în localitățile învecinate acesteia, beneficiază de o **primă de relocare**, neimpozabilă, acordată din bugetul asigurărilor pentru șomaj, **egală cu 75% din suma destinată asigurării cheltuielilor pentru locuire în noul domiciliu sau noua reședință**. Prima de relocare se acordă **persoanelor ale căror venituri nete lunare realizate de către acestea în situația în care sunt persoane singure sau împreună cu familiile acestora nu depășesc suma de 5.000 lei/lună**. Beneficiază de prima de relocare persoanele care se încadrează în muncă, cu normă întreagă, pentru o perioadă de cel puțin 12 luni.

**Alte cheltuieli** reprezintă sumele acordate sub formă de credite întreprinderilor mici și mijlocii pentru înființarea de noi locuri de muncă, precum și cele necesare administrării fondului pentru plata ajutorului de șomaj.

7



## ASIGURĂRI SOCIALE

**Numărul mediu anual al pensionarilor** se determină prin însumarea numărului de pensionari existenți în plată în fiecare lună, raportat la numărul de luni din perioada de referință. Provine din cercetări statistice bazate pe surse administrative.

**Pensia medie lunară** s-a calculat prin raportarea sumelor cuvenite (conform deciziilor) pensionarilor existenți în plată în anul de referință, la numărul mediu lunar al acestora înmulțit cu 12.

**Indicii pensiei reale** s-a calculat, numai pentru pensionarii de asigurări sociale de stat, ca raport procentual între indicele pensiei medii nominale și indicele general al prețurilor de consum. Pensia medie nominală utilizată în calculul pensiei reale a pensionarilor de asigurări sociale de stat cuprinde și pensia suplimentară.

**Bilete de tratament balnear și odihnă** reprezintă numărul biletelor de tratament balnear și odihnă acordate prin sistemul asigurărilor sociale de stat, pentru pensionari, salariați bugetari și salariați trimiși în vederea recuperării capacității de muncă.

## ASISTENȚĂ SOCIALĂ

**Venitul minim garantat (VMG)** este unul din cele mai importante programe de promovare a incluziunii sociale și de combatere a sărăciei.

## ASISTENȚĂ SOCIALĂ

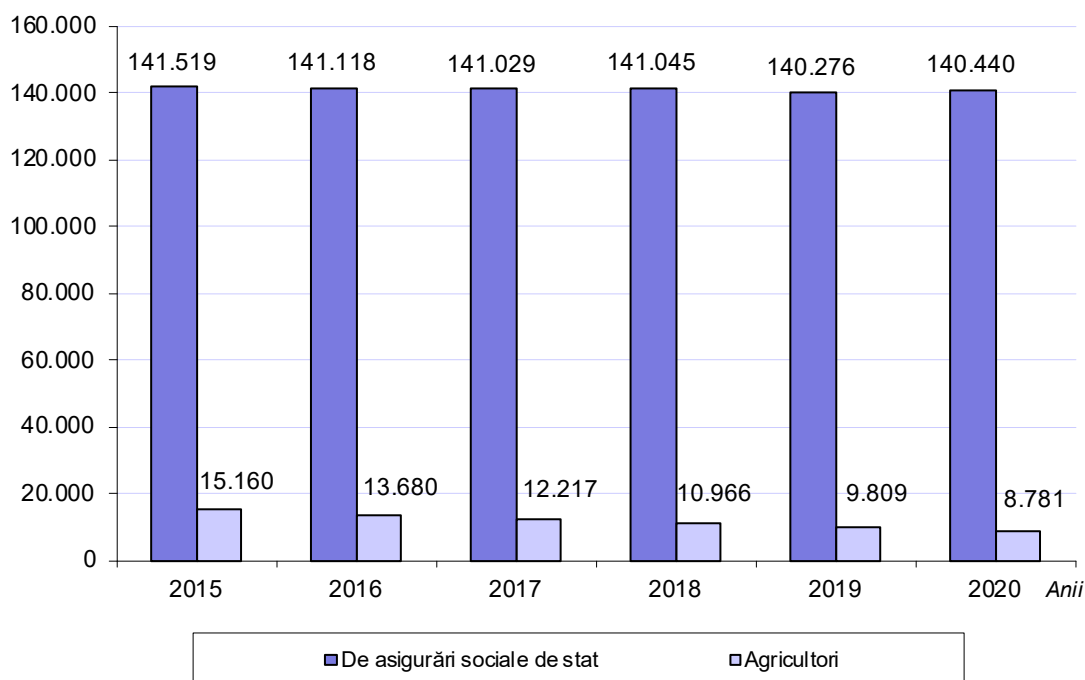
Actul normativ care reglementează acest program este Legea nr. 416/2001 privind venitul minim garantat, cu completările și modificările ulterioare. Potrivit acestei legi, venitul minim garantat se asigură prin acordarea unui ajutor social lunar, pe bază de cerere și declarație pe proprie răspundere, însoțite de actele doveditoare privind componența familiei și veniturile membrilor acesteia, cerere care se înregistrează la primăria localității.

Valoarea ajutorului social lunar se calculează ca diferență între nivelul venitului minim garantat prevăzut de lege și venitul net lunar al familiei sau al persoanei singure.

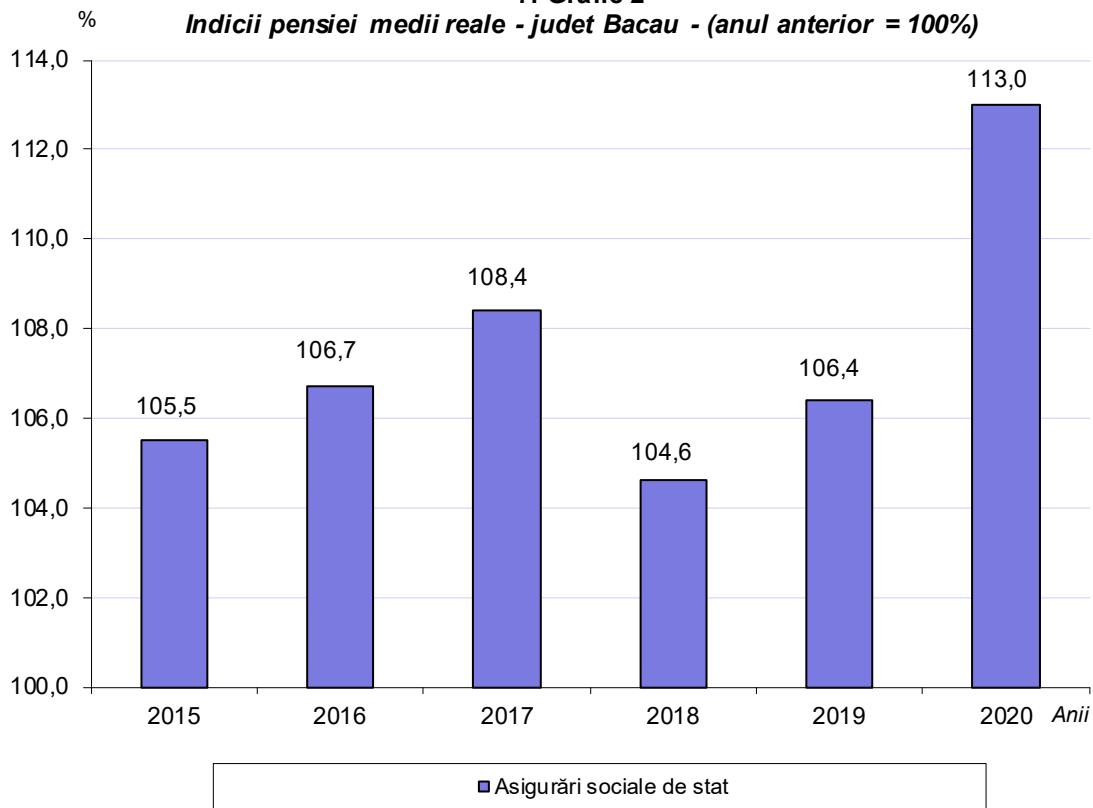
**Alocația de stat pentru copii** are caracter universal și este acordată copiilor în vârstă de până la 18 ani, precum și tinerilor care au împlinit vârsta de 18 ani, care urmează cursurile învățământului liceal sau profesional organizate în condițiile legii, până la terminarea acestora.

**Alocația pentru susținerea familiei** - Beneficiul a fost instituit de Legea nr. 277/2010 privind alocația pentru susținerea familiei și se adresează familiilor ce au în îngrijire copii și realizează venituri mai mici decât valoarea unui prag stabilit de lege. Cuantumul acesteia variază, în funcție de componența familiei (familie cu ambii părinți și familie monoparentală) și veniturile acesteia.

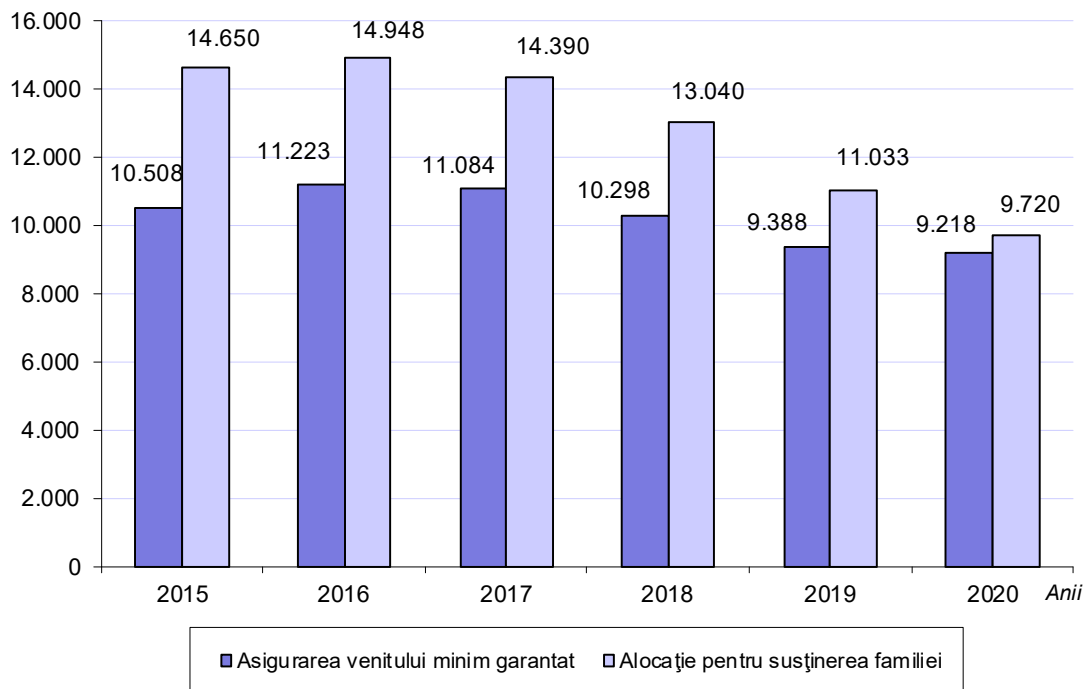
**7. Grafic 1**  
**Evoluția numărului mediu al pensionarilor de asigurări sociale de stat și agricultori (număr persoane)**



**7. Grafic 2**  
**Indicii pensiei medii reale - judet Bacau - (anul anterior = 100%)**



**7. Grafic 3**  
**Evoluția numărului mediu de familii beneficiare de ajutoare sociale pentru asigurarea venitului minim garantat și numărul mediu de familii beneficiare de alocație pentru susținerea familiei (număr familii)**



## 7.1. Protecția socială a somerilor

### 7.1.1. Cheltuieli anuale cu protecția socială a somerilor după categorii de cheltuieli pe total țară, regiune de dezvoltare și județ

mii lei (RON) - preturi curente

|   | 2015               | 2016               | 2017             | 2018             | 2019               | 2020               |
|---|--------------------|--------------------|------------------|------------------|--------------------|--------------------|
| <b>Romania</b>  | <b>1.318.149,7</b> | <b>1.008.049,1</b> | <b>950.647,7</b> | <b>953.457,4</b> | <b>1.701.252,8</b> | <b>8.724.409,9</b> |
| Regiunea NORD-EST   | 186.143,1          | 144.535,5          | 139.575,3        | 137.591,0        | 268.361,0          | 984.741,8          |
| Bacău   | 37.424,6           | 30.979,5           | 30.939,3         | 24.964,7         | 41.844,6           | 150.882,4          |
| din care:   |                    |                    |                  |                  |                    |                    |
| Indemnizație de somaj (somerii cu experiență în muncă)                                      | 17.473,1           | 13.771,3           | 13.098,8         | 11.940,4         | 10.738,9           | 14.903,1           |
| Indemnizație de somaj (somerii fără experiență în muncă)                                    | 1.913,7            | 243,5              | -                | -                | -                  | -                  |
| Cheltuieli pentru formarea profesională   | 403,4              | 467,5              | 349,0            | 338,2            | 378,0              | 233,5              |
| Plata absolvenților   | 878,6              | 782,3              | 686,6            | 748,5            | 381,9              | 267,7              |
| Plăți pentru stimularea absolvenților   | 75,7               | 45,8               | 211,7            | 46,9             | 63,3               | 43,0               |
| Plăți pentru stimularea somerilor care se angajează înainte de expirarea perioadei de somaj | 381,4              | 326,7              | 342,3            | 373,1            | 470,2              | 382,7              |
| Combaterea marginalizării sociale   | 54,9               | 52,4               | 23,2             | -                | -                  | -                  |
| Plăți pentru stimularea mobilității forței de muncă   | 65,5               | 20,0               | 64,0             | 137,1            | 92,1               | 331,9              |
| Plăți pentru stimularea angajatorilor care angajează someri din categoria defavorizați      | 3.060,9            | 2.925,8            | 4.331,5          | 4.156,9          | 1.788,7            | 1.833,7            |
| Prima de activare   | -                  | -                  | 430,5            | 127,3            | 296,2              | 192,6              |
| Prima de relocare   | -                  | -                  | 9,3              | 69,0             | 164,1              | 231,3              |
| Alte cheltuieli   | 13.117,3           | 12.344,2           | 11.392,4         | 7.027,3          | 27.471,2           | 32.455,1           |

## 7.2. Asigurări sociale

### 7.2.1. Numărul mediu anual al pensionarilor pe tipuri de asigurări sociale pe total țară, regiune de dezvoltare și județ

număr persoane

|  | 2015             | 2016             | 2017             | 2018             | 2019             | 2020             |
|--|------------------|------------------|------------------|------------------|------------------|------------------|
| <b>Romania</b>                             | <b>4.682.624</b> | <b>4.677.708</b> | <b>4.678.090</b> | <b>4.684.479</b> | <b>4.672.043</b> | <b>4.674.927</b> |
| De asigurări sociale de stat <sup>1)</sup> | <b>463.627</b>   | <b>418.617</b>   | <b>375.012</b>   | <b>335.626</b>   | <b>298.451</b>   | <b>265.297</b>   |
| Agricultori                                |                  |                  |                  |                  |                  |                  |
| Regiunea NORD-EST                          |                  |                  |                  |                  |                  |                  |
| De asigurări sociale de stat <sup>1)</sup> | 702.124          | 701.761          | 702.398          | 704.230          | 702.280          | 702.249          |
| Agricultori                                | 118.864          | 108.099          | 97.645           | 88.011           | 78.830           | 70.625           |
| Bacău                                      |                  |                  |                  |                  |                  |                  |
| De asigurări sociale de stat <sup>1)</sup> | 141.519          | 141.118          | 141.029          | 141.045          | 140.276          | 140.440          |
| Agricultori                                | 15.160           | 13.680           | 12.217           | 10.966           | 9.809            | 8.781            |

1) Categoria "asigurări sociale de stat" nu include pensionarii M.Ap.N, M.A.I. și S.R.I.

**7.2.2. Pensia medie lunara pe tipuri de asigurari sociale pe total tara, regiune de dezvoltare si judet**

lei (RON) / persoana - preturi curente

|  | 2015 | 2016 | 2017  | 2018  | 2019 | 2020  |
|--|------|------|-------|-------|------|-------|
| <b>Romania</b>                             |      |      |       |       |      |       |
| De asigurari sociale de stat <sup>1)</sup> | 886  | 931  | 1.026 | 1.126 | 1247 | 1.450 |
| Agricultori                                | 361  | 381  | 421   | 463   | 511  | 588   |
| <b>Regiunea NORD-EST</b>                   |      |      |       |       |      |       |
| De asigurari sociale de stat <sup>1)</sup> | 816  | 856  | 941   | 1.029 | 1136 | 1.315 |
| Agricultori                                | 361  | 381  | 421   | 463   | 511  | 588   |
| <b>Bacau</b>                               |      |      |       |       |      |       |
| De asigurari sociale de stat <sup>1)</sup> | 879  | 923  | 1.014 | 1.110 | 1226 | 1.422 |
| Agricultori                                | 361  | 381  | 421   | 463   | 511  | 588   |

1) Categoria "asigurari sociale de stat" nu include pensionarii M.Ap.N, MA.I. si S.R.I.



**7.2.3. Indicii pensiei medii reale a pensionarilor de asigurari sociale de stat pe total tara, regiune de dezvoltare si judet**

procente

|                          | 2015  | 2016  | 2017  | 2018  | 2019  | 2020  |
|--------------------------|-------|-------|-------|-------|-------|-------|
| <b>Romania</b>           |       |       |       |       |       |       |
| 2015                     | 100,0 | 107,5 | 122,8 | 128,9 | 136,2 | 152,7 |
| 2016                     | -     | 100,0 | 114,3 | 120,1 | 126,7 | 142,1 |
| 2017                     | -     | -     | 100,0 | 105,0 | 110,9 | 124,4 |
| 2018                     | -     | -     | -     | 100,0 | 105,6 | 118,4 |
| 2019                     | -     | -     | -     | -     | 100,0 | 112,2 |
| 2020                     | -     | -     | -     | -     | -     | 100,0 |
| <b>Regiunea NORD-EST</b> |       |       |       |       |       |       |
| 2015                     | 100,0 | 106,6 | 115,6 | 120,8 | 128,4 | 144,9 |
| 2016                     | -     | 100,0 | 108,5 | 113,4 | 120,5 | 136,0 |
| 2017                     | -     | -     | 100,0 | 104,5 | 111,1 | 125,3 |
| 2018                     | -     | -     | -     | 100,0 | 106,3 | 119,9 |
| 2019                     | -     | -     | -     | -     | 100,0 | 112,8 |
| 2020                     | -     | -     | -     | -     | -     | 100,0 |
| <b>Bacau</b>             |       |       |       |       |       |       |
| 2015                     | 100,0 | 106,7 | 115,6 | 121,0 | 128,7 | 145,4 |
| 2016                     | -     | 100,0 | 108,4 | 113,4 | 120,7 | 136,4 |
| 2017                     | -     | -     | 100,0 | 104,6 | 111,3 | 125,8 |
| 2018                     | -     | -     | -     | 100,0 | 106,4 | 120,2 |
| 2019                     | -     | -     | -     | -     | 100,0 | 113,0 |
| 2020                     | -     | -     | -     | -     | -     | 100,0 |

**7.2.4. Bilete pentru tratament balnear si odihna acordate prin asigurarile sociale de stat, pe statiuni balneoclimaterice, total tara si judet**

|                        | 2015           | 2016           | 2017           | 2018           | 2019           | 2020          |
|------------------------|----------------|----------------|----------------|----------------|----------------|---------------|
| <b>Romania</b>         | <b>206.726</b> | <b>211.930</b> | <b>183.160</b> | <b>171.210</b> | <b>164.399</b> | <b>67.174</b> |
| Slanic Moldova - Bacau | 2.834          | 2.520          | 2.400          | 2.343          | 2.152          | 1.059         |
| Targu Ocna - Bacau     | 2.201          | 2.118          | 2.118          | 1.439          | 1.318          | 646           |

numar

7

## 7.3. Asistenta sociala

**7.3.1. Ajutoare sociale pentru asigurarea venitului minim garantat pe total tara, regiune de dezvoltare si judet**

|                   | 2015           | 2016           | 2017           | 2018           | 2019           | 2020           |
|-------------------|----------------|----------------|----------------|----------------|----------------|----------------|
| <b>Romania</b>    | <b>245.545</b> | <b>244.814</b> | <b>233.966</b> | <b>202.976</b> | <b>175.990</b> | <b>169.655</b> |
| Regiunea NORD-EST | 48.402         | 50.391         | 49.373         | 43.861         | 38.810         | 37.451         |
| Bacau             | 10.508         | 11.223         | 11.084         | 10.298         | 9.388          | 9.218          |

numar mediu lunar de familii beneficiare

**7.3.2. Alocatia de stat pentru copii pe total tara, regiune de dezvoltare si judet**

|                   | 2015             | 2016             | 2017             | 2018             | 2019             | 2020             |
|-------------------|------------------|------------------|------------------|------------------|------------------|------------------|
| <b>Romania</b>    | <b>3.691.195</b> | <b>3.662.793</b> | <b>3.635.792</b> | <b>3.610.503</b> | <b>3.591.463</b> | <b>3.590.874</b> |
| Regiunea NORD-EST | 720.602          | 721.310          | 717.703          | 712.417          | 708.414          | 709.299          |
| Bacau             | 134.102          | 133.177          | 131.847          | 130.455          | 128.968          | 127.848          |

numar mediu lunar de beneficiari

**7.3.3. Alocatia pentru sustinerea familiei pe total tara, regiune de dezvoltare si judet**

|                   | 2015           | 2016           | 2017           | 2018           | 2019           | 2020           |
|-------------------|----------------|----------------|----------------|----------------|----------------|----------------|
| <b>Romania</b>    | <b>277.624</b> | <b>273.337</b> | <b>257.538</b> | <b>224.437</b> | <b>184.563</b> | <b>160.275</b> |
| Regiunea NORD-EST | 76.090         | 76.289         | 72.996         | 65.440         | 54.764         | 47.815         |
| Bacau             | 14.650         | 14.948         | 14.390         | 13.040         | 11.033         | 9.720          |

numar mediu lunar de beneficiari

**Unitățile sanitare** reprezintă unitățile care asigură populației asistența medicală curativă și profilactică din următoarele unități sanitare din sectorul public și privat: spitale, dispensare medicale, policlinici, sanatorii TBC, centre de diagnostic și tratament, ambulatorii de spital și specialitate, preventorii, cabinete medicale de familie, cabinete stomatologice, cabinete medicale de specialitate, cabinete medicale școlare/studentești, laboratoare medicale, creșe, farmacii/puncte farmaceutice etc.

**În numărul unităților sanitare** nu sunt incluse cabinetele medicale din structura proprie a spitalelor, a societăților medicale civile, a policlinicilor, centrelor de diagnostic și tratament, centrelor medicale de specialitate, ambulatoriilor integrate spitalelor și de specialitate, a centrelor de sănătate, a societăților stomatologice civile medicale și a societăților civile medicale de specialitate.

**Spitalele** sunt unități sanitare cu paturi, de utilitate publică, cu personalitate juridică care furnizează servicii medicale persoanelor internate sau în ambulatoriu participând la asigurarea stării de sănătate a populației. În conformitate cu legea reformei sanitare acestea acordă servicii medicale preventive, curative, de recuperare și paliative. Structura organizatorică a unui spital poate cuprinde după caz: secții, laboratoare, servicii de diagnostic și tratament, compartimente, servicii sau birouri tehnice, economice sau administrative, servicii de asistență prespitalicească și transport urgențe, structuri de primiri urgențe.

**Cabinetele de medicină de familie** furnizează servicii medicale către pacienții asigurați prin sistemul asigurărilor sociale de sănătate, înscrși pe listă proprie (fără plată) sau pe listele altor cabinete medicale de familie și pentru pacienții neasigurați (cu plată).

**Cabinetele stomatologice** furnizează servicii stomatologice de prevenire și/sau curative. Există cabinete stomatologice singulare, dar și clinici de stomatologie în care activitatea medicilor stomatologi este grupată în mai multe cabinete medicale.

**Cabinetele medicale de specialitate** sunt unitățile medicale destinate în special pentru îngrijirea sănătății în ambulatoriu. Aceste cabinete medicale furnizează servicii de tratament pentru specialitatea medicală pentru care au fost destinate.

**Cabinetele medicale școlare/studentești** sunt unități sanitare care funcționează în școli și unități de învățământ superior, care asigură asistența medicală generală preventivă, curativă, de urgență pentru elevii/studentii arondați.

**Dispensarele** - sunt unități medicale pentru acordarea asistenței medicale generale și de specialitate profilactice și curative, precum și monitorizarea bolnavilor, de către medici și personal sanitar mediu.

**Ambulatoriu integrat spitalului** reprezintă structura sanitară organizată în cadrul unităților sanitare cu paturi, prin care se asigură asistența medicală ambulatorie și care are în structură cabinete medicale de specialitate care au corespondent în specialitățile secțiilor și compartimentelor cu paturi, precum și cabinete medicale în alte specialități, după caz, pentru a asigura o asistență medicală complexă.

**Ambulatoriul de specialitate** este unitatea sanitară, cu și fără personalitate juridică, care acordă asistență medicală de specialitate pacienților în ambulatoriu. Aceasta asigură servicii de asistență medicală preventivă, curativă, de recuperare și de urgență. În acest tip de unitate se desfășoară și activități de învățământ medical.

**Farmacia** asigură asistența farmaceutică a populației prin următoarele activități: eliberarea medicamentelor pe bază de prescripție medicală sau fără prescripție medicală; prepararea medicamentelor magistrale și oficinale sau a altor produse de sănătate; vânzarea de produse cosmetice, produse parafarmaceutice, dispozitive și aparatură medicală de uz individual și consumabile pentru acestea, suplimente alimentare și alimente cu destinație specială, produse homeopate, alte produse destinate utilizării în unele stări patologice.

**Laboratoarele medicale** sunt unități sanitare destinate testelor de sănătate (analizelor, investigațiilor, recoltarea de produse patologice, preparatelor și examenelor medicale) și care pot funcționa independent sau în cadrul altor unități medicale.

**Sanatoriile** sunt unități sanitare cu paturi care asigură asistența medicală utilizând factorii curativi naturali, asociați cu celelalte procedee medicale, tehnici și mijloace terapeutice.

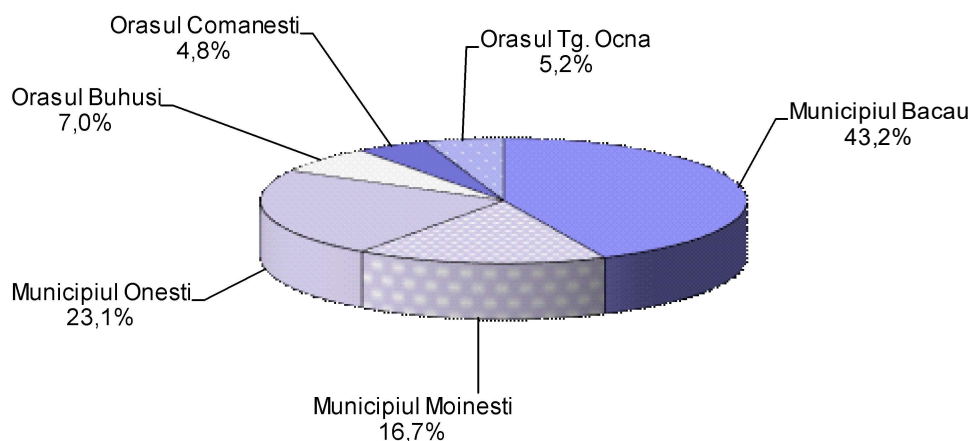
**Paturile din unitățile sanitare** reprezintă paturile din unitățile medicale pentru care există decizii de funcționare, în regim continuu.

**Personalul medico-sanitar** reprezintă totalitatea personalului medical de specialitate care activează în unități de ocrotire a sănătății, de învățământ medico-farmaceutic și în unități de cercetare științifică în domeniul medical, atât în sectorul public cât și în cel privat.

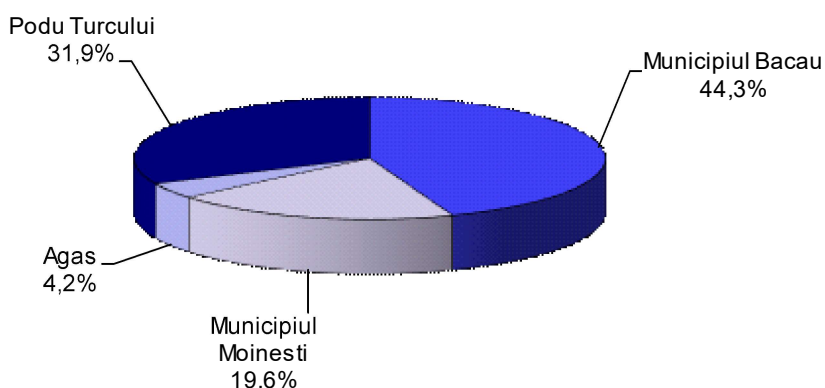
**În numărul personalului sanitar cu studii superioare** sunt evidențiați separat medicii, stomatologii și farmaciștii.

**În numărul personalului sanitar mediu** sunt incluși: asistenți medicali; asistenți de farmacie, surori medicale; tehnicieni sanitari; oficanți medicali; moașe; laboranți și alte categorii de personal sanitar cu studii medii asimilate.

**8. Grafic 1**  
*Structura paturilor din spitalele județului Bacău în anul 2020, pe localități - sector public (%)*



**8. Grafic 2**  
*Structura paturilor din spitalele județului Bacău în anul 2020, pe localități - sector privat (%)*



## 8.1. Infrastructura sanitara

8.1.1. *Principalele unitati sanitare pe categorii de unitati si forme de proprietate, total tara, regiune de dezvoltare, judet si localitati, in anul 2020*

|  | numar               |                     |
|--|---------------------|---------------------|
|  | Proprietate publica | Proprietate privata |
| <b>Spitale</b>   |                     |                     |
| <b>Romania</b>   | <b>368</b>          | <b>159</b>          |
| Regiunea NORD-EST  | 49                  | 23                  |
| Bacau  | 7                   | 9                   |
| Municipiul Bacau   | 2                   | 6                   |
| Municipiul Moinesti  | 1                   | 1                   |
| Municipiul Onesti  | 1                   | -                   |
| Orasul Buhusi  | 1                   | -                   |
| Orasul Comanesti   | 1                   | -                   |
| Orasul Tg.Ocna   | 1                   | -                   |
| Agas   | -                   | 1                   |
| Podu Turcului  | -                   | 1                   |
| <b>Centre de diagnostic si tratament cu paturi de spital</b> |                     |                     |
| <b>Romania</b>   | <b>7</b>            | <b>22</b>           |
| Regiunea NORD-EST  | -                   | 2                   |
| Bacau  | -                   | 2                   |
| Municipiul Bacau   | -                   | 1                   |
| Orasul Comanesti   | -                   | 1                   |
| <b>Centre medicale de specialitate cu paturi de spital</b>   |                     |                     |
| <b>Romania</b>   | <b>1</b>            | <b>126</b>          |
| Regiunea NORD-EST  | -                   | 29                  |
| Bacau  | -                   | 12                  |
| Municipiul Bacau   | -                   | 10                  |
| Municipiul Moinesti  | -                   | 1                   |
| Orasul Comanesti   | -                   | 1                   |
| <b>Dispensare medicale</b>                                   |                     |                     |
| <b>Romania</b>   | <b>184</b>          | -                   |
| Regiunea NORD-EST  | 25                  | -                   |
| Bacau  | 6                   | -                   |
| Municipiul Bacau   | 2                   | -                   |
| Municipiul Moinesti  | 1                   | -                   |
| Municipiul Onesti  | 1                   | -                   |
| Orasul Buhusi  | 1                   | -                   |
| Orasul Tg.Ocna   | 1                   | -                   |
| <b>Cabinete medicale scolare</b>                             |                     |                     |
| <b>Romania</b>   | <b>2.012</b>        | -                   |
| Regiunea NORD-EST  | 344                 | -                   |
| Bacau  | 42                  | -                   |
| Municipiul Bacau   | 18                  | -                   |
| Municipiul Moinesti  | 3                   | -                   |
| Municipiul Onesti  | 4                   | -                   |
| Orasul Buhusi  | 6                   | -                   |
| Orasul Comanesti   | 1                   | -                   |
| Orasul Darmanesti  | 3                   | -                   |
| Orasul Slanic Moldova  | 2                   | -                   |
| Orasul Tg.Ocna   | 5                   | -                   |
| <b>Cabinete medicale studentesti</b>                         |                     |                     |
| <b>Romania</b>   | <b>52</b>           | -                   |
| Regiunea NORD-EST  | 10                  | -                   |
| Bacau  | 1                   | -                   |
| Municipiul Bacau   | 1                   | -                   |



**8.1.1. Principalele unitati sanitare pe categorii de unitati si forme de proprietate, total tara, regiune de dezvoltare, judet si localitati, in anul 2020 - continuare**

numar

|   | Proprietate publica | Proprietate privata |
|---|---------------------|---------------------|
| <b>Puncte de lucru ale centrelor de dializa</b> |                     |                     |
| <b>Romania</b>                                  | -                   | <b>73</b>           |
| Regiunea NORD-EST                               | -                   | 12                  |
| Bacau   | -                   | 2                   |
| Municipiul Bacau                                | -                   | 1                   |
| Municipiul Onesti                               | -                   | 1                   |
| <b>Cabinete stomatologice</b>                   |                     |                     |
| <b>Romania</b>                                  | <b>33</b>           | <b>15.617</b>       |
| Regiunea NORD-EST                               | 3                   | 2.028               |
| Bacau   | -                   | 390                 |
| Municipiul Bacau                                | -                   | 214                 |
| Municipiul Moinesti                             | -                   | 16                  |
| Municipiul Onesti                               | -                   | 46                  |
| Orasul Buhusi                                   | -                   | 13                  |
| Orasul Comanesti                                | -                   | 8                   |
| Orasul Darmanesti                               | -                   | 1                   |
| Orasul Slanic Moldova                           | -                   | 2                   |
| Orasul Tg.Ocna                                  | -                   | 8                   |
| Agas  | -                   | 1                   |
| Ardeoani  | -                   | 2                   |
| Asau  | -                   | 1                   |
| Barsanesti                                      | -                   | 1                   |
| Beresti Bistrita                                | -                   | -                   |
| Berzunti  | -                   | 1                   |
| Blagesti  | -                   | 1                   |
| Buhoci  | -                   | 1                   |
| Casin   | -                   | 1                   |
| Cleja   | -                   | 1                   |
| Damienesti                                      | -                   | 1                   |
| Dofteana  | -                   | 1                   |
| Faraoani  | -                   | 2                   |
| Filipesti                                       | -                   | 1                   |
| Gaiceana  | -                   | 1                   |
| Garleni   | -                   | 1                   |
| Ghimes Faget                                    | -                   | 1                   |
| Glavanesti                                      | -                   | 1                   |
| Helegiu   | -                   | 1                   |
| Hemeius   | -                   | 2                   |
| Izvoru Berheciului                              | -                   | 1                   |
| Letea Veche                                     | -                   | 2                   |
| Livezi  | -                   | 4                   |
| Luizi Calugara                                  | -                   | 2                   |
| Magiresti                                       | -                   | 1                   |
| Magura  | -                   | 3                   |
| Manastirea Casin                                | -                   | 1                   |
| Margineni                                       | -                   | 5                   |
| Negri   | -                   | 1                   |
| Nicolae Balcescu                                | -                   | 5                   |
| Oituz   | -                   | 3                   |
| Pancesti  | -                   | 3                   |
| Pargaresti                                      | -                   | 1                   |
| Parincea  | -                   | 1                   |
| Parjol  | -                   | 1                   |
| Plopana   | -                   | 1                   |
| Podu Turcului                                   | -                   | 2                   |
| Poduri  | -                   | 2                   |
| Racaciuni                                       | -                   | 3                   |

**8.1.1. Principalele unitati sanitare pe categorii de unitati si forme de proprietate, total tara, regiune de dezvoltare, judet si localitati, in anul 2020 - continuare**

|                       | numar               |                     |
|-----------------------|---------------------|---------------------|
|                       | Proprietate publica | Proprietate privata |
| Rachitoasa            | -                   | 1                   |
| Racova                | -                   | 1                   |
| Sanduleni             | -                   | 1                   |
| Sascut                | -                   | 2                   |
| Saucesti              | -                   | 1                   |
| Scorteni              | -                   | 1                   |
| Solont                | -                   | 2                   |
| Tamasi                | -                   | 1                   |
| Traian                | -                   | 4                   |
| Valea Seaca           | -                   | 2                   |
| Vultureni             | -                   | 1                   |
| Zemes                 | -                   | 1                   |
| <b>Farmacii</b>       |                     |                     |
| <b>Romania</b>        | <b>405</b>          | <b>7.640</b>        |
| Regiunea NORD-EST     | 53                  | 1.180               |
| Bacau                 | 9                   | 190                 |
| Municipiul Bacau      | 4                   | 82                  |
| Municipiul Moinesti   | 1                   | 9                   |
| Municipiul Onesti     | 1                   | 18                  |
| Orasul Buhusi         | 1                   | 5                   |
| Orasul Comanesti      | 1                   | 9                   |
| Orasul Darmanesti     | -                   | 4                   |
| Orasul Slanic Moldova | -                   | 1                   |
| Orasul Tg.Ocna        | 1                   | 4                   |
| Agas                  | -                   | 2                   |
| Asau                  | -                   | 1                   |
| Balcani               | -                   | 1                   |
| Blagesti              | -                   | 1                   |
| Bogdanesti            | -                   | -                   |
| Buhoci                | -                   | 1                   |
| Caiuti                | -                   | 1                   |
| Casin                 | -                   | 2                   |
| Colonesti             | -                   | 1                   |
| Dofteana              | -                   | 3                   |
| Filipesti             | -                   | 1                   |
| Garleni               | -                   | 2                   |
| Gioseni               | -                   | 1                   |
| Helegiu               | -                   | 1                   |
| Hemeius               | -                   | 1                   |
| Horgesti              | -                   | 1                   |
| Letea Veche           | -                   | 1                   |
| Livezi                | -                   | 2                   |
| Luizi Calugara        | -                   | 1                   |
| Magura                | -                   | 1                   |
| Margineni             | -                   | 2                   |
| Motoseni              | -                   | 1                   |
| Nicolae Balcescu      | -                   | 3                   |
| Oituz                 | -                   | 3                   |
| Orbeni                | -                   | 1                   |
| Pancesti              | -                   | 2                   |
| Parincea              | -                   | 1                   |
| Podu Turcului         | -                   | 5                   |

**8.1.1. Principalele unitati sanitare pe categorii de unitati si forme de proprietate, total tara, regiune de dezvoltare, judet si localitati, in anul 2020 - continuare**

numar

|                            | Proprietate publica | Proprietate privata |
|----------------------------|---------------------|---------------------|
| Racaciuni                  | -                   | 3                   |
| Rachitoasa                 | -                   | 1                   |
| Sanduleni                  | -                   | 1                   |
| Sascut                     | -                   | 4                   |
| Saucesti                   | -                   | 1                   |
| Stanisesti                 | -                   | 1                   |
| Tamasi                     | -                   | 1                   |
| Targu Trotus               | -                   | 1                   |
| Traian                     | -                   | 1                   |
| Zemes                      | -                   | 1                   |
| <b>Puncte farmaceutice</b> |                     |                     |
| <b>Romania</b>             | <b>69</b>           | <b>1.714</b>        |
| Regiunea NORD-EST          | 11                  | 310                 |
| Bacau                      | 1                   | 62                  |
| Municipiul Bacau           | 1                   | 6                   |
| Municipiul Moinesti        | -                   | 1                   |
| Municipiul Onesti          | -                   | 1                   |
| Orasul Buhusi              | -                   | 1                   |
| Orasul Comanesti           | -                   | 3                   |
| Orasul Darmanesti          | -                   | 1                   |
| Orasul Targu Ocna          | -                   | 1                   |
| Ardeoani                   | -                   | 1                   |
| Barsanesti                 | -                   | 1                   |
| Beresti Bistrita           | -                   | 1                   |
| Beresti Tazlau             | -                   | 1                   |
| Berzunti                   | -                   | 1                   |
| Bogdanesti                 | -                   | 1                   |
| Buciumi                    | -                   | 1                   |
| Caiuti                     | -                   | 1                   |
| Corbasca                   | -                   | 1                   |
| Cotofanesti                | -                   | 2                   |
| Dealul Morii               | -                   | 1                   |
| Faraoani                   | -                   | 1                   |
| Filipesti                  | -                   | 1                   |
| Gaiceana                   | -                   | 1                   |
| Ghimes Faget               | -                   | 1                   |
| Gioseni                    | -                   | 1                   |
| Gura Vaii                  | -                   | 1                   |
| Helegiu                    | -                   | 1                   |
| Huruiesti                  | -                   | 1                   |
| Izvoru Berheciului         | -                   | 1                   |
| Lipova                     | -                   | 1                   |
| Magiresti                  | -                   | 1                   |
| Manastirea Casin           | -                   | 1                   |
| Margineni                  | -                   | 1                   |
| Odobesti                   | -                   | 1                   |
| Orbeni                     | -                   | 1                   |
| Palanca                    | -                   | 2                   |
| Pancesti                   | -                   | 1                   |
| Parava                     | -                   | 1                   |
| Pargaresti                 | -                   | 1                   |
| Parjol                     | -                   | 1                   |
| Plopana                    | -                   | 1                   |
| Poduri                     | -                   | 1                   |
| Prajesti                   | -                   | 1                   |
| Racova                     | -                   | 1                   |
| Rosiori                    | -                   | 1                   |
| Saucesti                   | -                   | 1                   |
| Secuieni                   | -                   | 1                   |
| Solont                     | -                   | 1                   |
| Stefan cel Mare            | -                   | 1                   |
| Targu Trotus               | -                   | 1                   |
| Tatarasti                  | -                   | 1                   |
| Ungureni                   | -                   | 1                   |
| Urechesti                  | -                   | 1                   |
| Valea Seaca                | -                   | 1                   |
| Vultureni                  | -                   | 1                   |

**8.1.1. Principalele unitati sanitare pe categorii de unitati si forme de proprietate, total tara, regiune de dezvoltare, judet si localitati, in anul 2020 - continuare**

|                                     | numar               |                     |
|-------------------------------------|---------------------|---------------------|
|                                     | Proprietate publica | Proprietate privata |
| <b>Sanatorii balneare</b>           |                     |                     |
| <b>Romania</b>                      | <b>6</b>            | <b>4</b>            |
| Regiunea NORD-EST                   | 2                   | 2                   |
| Bacau                               | -                   | 2                   |
| Orasul Slanic Moldova               | -                   | 1                   |
| Orasul Tg.Ocna                      | -                   | 1                   |
| <b>Cabinete medicale de familie</b> |                     |                     |
| <b>Romania</b>                      | <b>21</b>           | <b>10.631</b>       |
| Regiunea NORD-EST                   | 1                   | 1.530               |
| Bacau                               | -                   | 267                 |
| Municipiul Bacau                    | -                   | 86                  |
| Municipiul Moinesti                 | -                   | 8                   |
| Municipiul Onesti                   | -                   | 22                  |
| Orasul Buhusi                       | -                   | 7                   |
| Orasul Comanesti                    | -                   | 8                   |
| Orasul Darmanesti                   | -                   | 3                   |
| Orasul Slanic Moldova               | -                   | 2                   |
| Orasul Tg.Ocna                      | -                   | 5                   |
| Agas                                | -                   | 2                   |
| Ardeoani                            | -                   | 1                   |
| Asau                                | -                   | 2                   |
| Balcani                             | -                   | 1                   |
| Barsanesti                          | -                   | 1                   |
| Beresti Bistrita                    | -                   | 1                   |
| Beresti Tazlau                      | -                   | 2                   |
| Berzunti                            | -                   | 1                   |
| Blagesti                            | -                   | 1                   |
| Bogdanesti                          | -                   | 1                   |
| Brusturoasa                         | -                   | 1                   |
| Buciumi                             | -                   | 1                   |
| Buhoci                              | -                   | 2                   |
| Caiuti                              | -                   | 1                   |
| Casin                               | -                   | 1                   |
| Cleja                               | -                   | 3                   |
| Colonesti                           | -                   | 1                   |
| Corbasca                            | -                   | 1                   |
| Cotofanesti                         | -                   | 1                   |
| Damienesti                          | -                   | 1                   |
| Dealul Morii                        | -                   | 1                   |
| Dofteana                            | -                   | 5                   |
| Faraoani                            | -                   | 2                   |
| Filipeni                            | -                   | 1                   |
| Filipesti                           | -                   | 1                   |
| Gaiceana                            | -                   | 1                   |
| Garleni                             | -                   | 3                   |
| Ghimes Faget                        | -                   | 1                   |
| Gioseni                             | -                   | 1                   |
| Glavanesti                          | -                   | 1                   |
| Gura Vaii                           | -                   | 1                   |

8

**8.1.1. Principalele unitati sanitare pe categorii de unitati si forme de proprietate, total tara, regiune de dezvoltare, judet si localitati, in anul 2020 - continuare**

numar

|                    | Proprietate publica | Proprietate privata | numar |
|--------------------|---------------------|---------------------|-------|
| Helegiu            | -                   |                     | 3     |
| Hemeius            | -                   |                     | 2     |
| Horgesti           | -                   |                     | 1     |
| Huruiesti          | -                   |                     | -     |
| Itesti             | -                   |                     | 1     |
| Izvoru Berheciului | -                   |                     | 1     |
| Letea Veche        | -                   |                     | 2     |
| Lipova             | -                   |                     | 1     |
| Livezi             | -                   |                     | 1     |
| Luizi Calugara     | -                   |                     | 2     |
| Magiresti          | -                   |                     | 1     |
| Magura             | -                   |                     | 1     |
| Manastirea Casin   | -                   |                     | 2     |
| Margineni          | -                   |                     | 4     |
| Motoseni           | -                   |                     | 1     |
| Negri              | -                   |                     | 1     |
| Nicolae Balcescu   | -                   |                     | 4     |
| Odobesti           | -                   |                     | 1     |
| Oituz              | -                   |                     | 3     |
| Oncesti            | -                   |                     | 1     |
| Orbeni             | -                   |                     | 1     |
| Palanca            | -                   |                     | 1     |
| Pancesti           | -                   |                     | 2     |
| Parava             | -                   |                     | 2     |
| Pargaresti         | -                   |                     | 2     |
| Parincea           | -                   |                     | 2     |
| Parjol             | -                   |                     | 1     |
| Plopana            | -                   |                     | 2     |
| Podu Turcului      | -                   |                     | 2     |
| Poduri             | -                   |                     | 3     |
| Prajesti           | -                   |                     | 1     |
| Racaciuni          | -                   |                     | 3     |
| Rachitoasa         | -                   |                     | 1     |
| Racova             | -                   |                     | 1     |
| Rosiori            | -                   |                     | 1     |
| Sanduleni          | -                   |                     | 1     |
| Sarata             | -                   |                     | 1     |
| Sascut             | -                   |                     | 3     |
| Saucesti           | -                   |                     | 2     |
| Scorteni           | -                   |                     | 1     |
| Secuieni           | -                   |                     | 1     |
| Solont             | -                   |                     | 1     |
| Stanisesti         | -                   |                     | 1     |
| Stefan cel Mare    | -                   |                     | 1     |
| Strugari           | -                   |                     | 1     |
| Tamasi             | -                   |                     | 1     |
| Targu Trotus       | -                   |                     | 2     |
| Tatarasti          | -                   |                     | 1     |
| Traian             | -                   |                     | 1     |
| Ungureni           | -                   |                     | 1     |
| Urechesti          | -                   |                     | 1     |
| Valea Seaca        | -                   |                     | 1     |
| Vultureni          | -                   |                     | 1     |
| Zemes              | -                   |                     | 2     |

**8.1.1. Principalele unitati sanitare pe categorii de unitati si forme de proprietate, total tara, regiune de dezvoltare, judet si localitati, in anul 2020 - continuare**

numar

|  | Proprietate publica | Proprietate privata |
|--|---------------------|---------------------|
| <b>Cabinete medicale de specialitate</b>                           |                     |                     |
| <b>Romania</b>   | <b>2</b>            | <b>12.276</b>       |
| Regiunea NORD-EST  | -                   | 1.862               |
| Bacau  | -                   | 305                 |
| Municipiul Bacau   | -                   | 201                 |
| Municipiul Moinesti  | -                   | 18                  |
| Municipiul Onesti  | -                   | 46                  |
| Orasul Buhusi  | -                   | 5                   |
| Orasul Comanesti   | -                   | 10                  |
| Orasul Darmanesti  | -                   | 7                   |
| Orasul Slanic Moldova  | -                   | 1                   |
| Orasul Tg.Ocna   | -                   | 7                   |
| Agas   | -                   | 1                   |
| Blagesti   | -                   | 2                   |
| Hemeius  | -                   | 1                   |
| Magura   | -                   | 2                   |
| Racaciuni  | -                   | 2                   |
| Stefan cel Mare  | -                   | 1                   |
| Traian   | -                   | 1                   |
| <b>Depozite farmaceutice</b>                                       |                     |                     |
| <b>Romania</b>   | <b>3</b>            | <b>242</b>          |
| Regiunea NORD-EST  | -                   | 34                  |
| Bacau  | -                   | 9                   |
| Municipiul Bacau   | -                   | 8                   |
| Casin  | -                   | 1                   |
| <b>Laboratoare medicale</b>  |                     |                     |
| <b>Romania</b>   | <b>2.165</b>        | <b>2.171</b>        |
| Regiunea NORD-EST  | 300                 | 365                 |
| Bacau  | 45                  | 65                  |
| Municipiul Bacau   | 18                  | 47                  |
| Municipiul Moinesti  | 6                   | 3                   |
| Municipiul Onesti  | 6                   | 4                   |
| Orasul Buhusi  | 5                   | 1                   |
| Orasul Comanesti   | 5                   | 4                   |
| Orasul Slanic Moldova  | 2                   | 1                   |
| Orasul Tg.Ocna   | 3                   | 2                   |
| Podu Turcului  | -                   | 3                   |
| <b>Laboratoare de tehnica dentara</b>                              |                     |                     |
| <b>Romania</b>   | <b>16</b>           | <b>2.228</b>        |
| Regiunea NORD-EST  | -                   | 407                 |
| Bacau  | -                   | 93                  |
| Municipiul Bacau   | -                   | 44                  |
| Municipiul Moinesti  | -                   | 8                   |
| Municipiul Onesti  | -                   | 22                  |
| Orasul Buhusi  | -                   | 2                   |
| Orasul Comanesti   | -                   | 11                  |
| Orasul Tg.Ocna   | -                   | 1                   |
| Buhoci   | -                   | 1                   |
| Letea Veche  | -                   | 1                   |
| Podu Turcului  | -                   | 2                   |
| Valea Seaca  | -                   | 1                   |
| <b>Ambulatorii integrate spitalului (inclusiv de specialitate)</b> |                     |                     |
| <b>Romania</b>   | <b>381</b>          | <b>311</b>          |
| Regiunea NORD-EST  | 49                  | 15                  |
| Bacau  | 9                   | 8                   |
| Municipiul Bacau   | 3                   | 6                   |
| Municipiul Moinesti  | 1                   | -                   |
| Municipiul Onesti  | 1                   | -                   |
| Orasul Buhusi  | 1                   | -                   |
| Orasul Comanesti   | 1                   | -                   |
| Orasul Slanic Moldova  | 1                   | -                   |
| Orasul Tg.Ocna   | 1                   | -                   |
| Agas   | -                   | 1                   |
| Podu Turcului  | -                   | 1                   |

8

**8.1.1. Principalele unitati sanitare pe categorii de unitati si forme de proprietate, total tara, regiune de dezvoltare, judet si localitati, in anul 2020 - continuare**

numar

|   | Proprietate publica | Proprietate privata |
|---|---------------------|---------------------|
| <b>Centre de sanatate</b>                     |                     |                     |
| <b>Romania</b>                                | <b>12</b>           | <b>5</b>            |
| Regiunea NORD-EST                             | 1                   | 1                   |
| Bacau   | -                   | 1                   |
| Margineni                                     | -                   | 1                   |
| <b>Centre de sanatate mintala</b>             |                     |                     |
| <b>Romania</b>                                | <b>80</b>           | -                   |
| Regiunea NORD-EST                             | 15                  | -                   |
| Bacau   | 2                   | -                   |
| Municipiul Bacau                              | 2                   | -                   |
| <b>Centre medicale de specialitate</b>        |                     |                     |
| <b>Romania</b>                                | <b>37</b>           | <b>644</b>          |
| Regiunea NORD-EST                             | 6                   | 11                  |
| Bacau   | 1                   | 1                   |
| Municipiul Bacau                              | 1                   | 1                   |
| <b>Centre de transfuzie</b>                   |                     |                     |
| <b>Romania</b>                                | <b>43</b>           | -                   |
| Regiunea NORD-EST                             | 6                   | -                   |
| Bacau   | 1                   | -                   |
| Municipiul Bacau                              | 1                   | -                   |
| <b>Cabinete medicale de medicina generala</b> |                     |                     |
| <b>Romania</b>                                | <b>20</b>           | <b>726</b>          |
| Regiunea NORD-EST                             | 2                   | 68                  |
| Bacau   | -                   | 13                  |
| Municipiul Bacau                              | -                   | 9                   |
| Municipiul Moinesti                           | -                   | 1                   |
| Municipiul Onesti                             | -                   | -                   |
| Orasul Comanesti                              | -                   | 1                   |
| Blagesti                                      | -                   | 1                   |
| Ghimes Faget                                  | -                   | 1                   |
| <b>Alte tipuri de cabinete medicale</b>       |                     |                     |
| <b>Romania</b>                                | <b>204</b>          | <b>515</b>          |
| Regiunea NORD-EST                             | 28                  | 97                  |
| Bacau   | 7                   | 7                   |
| Municipiul Bacau                              | 6                   | 4                   |
| Municipiul Moinesti                           | -                   | 1                   |
| Municipiul Onesti                             | -                   | 2                   |
| Orasul Tg.Ocna                                | 1                   | -                   |

**8.1.2. Paturi in unitati sanitare pe categorii de unitati si forme de proprietate, total tara, regiune de dezvoltare, judet si localitati la sfarsitul anului 2020**

numar

|  | Proprietate publica | Proprietate privata |
|--|---------------------|---------------------|
| <b>Spitale (inclusiv centrele de sanatate)</b> |                     |                     |
| <b>Romania</b>                                 | <b>125.165</b>      | <b>9.518</b>        |
| Regiunea NORD-EST                              | 18.697              | 1.474               |
| Bacau  | 2.482               | 470                 |
| Municipiul Bacau                               | 1.072               | 208                 |
| Municipiul Moinesti                            | 414                 | 92                  |
| Municipiul Onesti                              | 573                 | -                   |
| Orasul Buhusi                                  | 173                 | -                   |
| Orasul Comanesti                               | 120                 | -                   |
| Orasul Tg.Ocna                                 | 130                 | -                   |
| Agas   | -                   | 20                  |
| Podu Turcului                                  | -                   | 150                 |
| <b>Sanatorii balneare</b>                      |                     |                     |
| <b>Romania</b>                                 | <b>1.349</b>        | <b>462</b>          |
| Regiunea NORD-EST                              | 435                 | 170                 |
| Bacau  | 45                  | 170                 |
| Orasul Tg.Ocna                                 | -                   | 150                 |
| Orasul Slanic Moldova                          | 45                  | 20                  |

## 8.2. Personalul sanitar

### 8.2.1. Principalele categorii de personal sanitar pe forme de proprietate, total tara, regiune de dezvoltare, judet si localitati la sfarsitul anului 2020

|                       | numar                         |                     |                               |                     |                     |                     |                        |                     |                     |                     |
|-----------------------|-------------------------------|---------------------|-------------------------------|---------------------|---------------------|---------------------|------------------------|---------------------|---------------------|---------------------|
|                       | Medici (exclusiv stomatologi) |                     | din care<br>Medici de familie |                     | Stomatologi         |                     | Personal sanitar mediu |                     | Farmacisti          |                     |
|                       | Proprietate Publica           | Proprietate Privata | Proprietate Publica           | Proprietate Privata | Proprietate Publica | Proprietate Privata | Proprietate Publica    | Proprietate Privata | Proprietate Publica | Proprietate Privata |
| <b>Romania</b>        | <b>42.675</b>                 | <b>23.065</b>       | <b>1.453</b>                  | <b>10.971</b>       | <b>2.771</b>        | <b>15.720</b>       | <b>98.146</b>          | <b>54.540</b>       | <b>1.950</b>        | <b>17.520</b>       |
| Regiunea NORD-EST     | 5.856                         | 2.773               | 156                           | 1.512               | 421                 | 1.830               | 15.409                 | 7.799               | 293                 | 2.595               |
| Bacau                 | 696                           | 412                 | 4                             | 260                 | 19                  | 332                 | 2.540                  | 1.321               | 18                  | 272                 |
| Municipiul Bacau      | 296                           | 186                 | 4                             | 87                  | 15                  | 206                 | 1458                   | 734                 | 10                  | 156                 |
| Municipiul Moinesti   | 117                           | 14                  | -                             | 8                   | 1                   | 16                  | 198                    | 75                  | 3                   | 10                  |
| Municipiul Onesti     | 146                           | 33                  | -                             | 21                  | 2                   | 36                  | 384                    | 97                  | 2                   | 21                  |
| Orasul Buhusi         | 58                            | 7                   | -                             | 7                   | -                   | 10                  | 119                    | 28                  | 1                   | 6                   |
| Orasul Comanesti      | 72                            | 17                  | -                             | 8                   | 1                   | 7                   | 137                    | 57                  | 1                   | 12                  |
| Orasul Darmanesti     | -                             | 3                   | -                             | 3                   | -                   | 1                   | 35                     | 7                   | -                   | 4                   |
| Orasul Slanic Moldova | 1                             | 5                   | -                             | 3                   | -                   | 2                   | 17                     | 8                   | -                   | 1                   |
| Orasul Tg.Ocna        | 6                             | 10                  | -                             | 5                   | -                   | 8                   | 66                     | 27                  | 1                   | 4                   |
| Agas                  | -                             | 4                   | -                             | 2                   | -                   | 1                   | -                      | 10                  | -                   | 2                   |
| Ardeoani              | -                             | 1                   | -                             | 1                   | -                   | 1                   | -                      | 2                   | -                   | -                   |
| Asau                  | -                             | 2                   | -                             | 2                   | -                   | 1                   | 2                      | 7                   | -                   | 1                   |
| Balcani               | -                             | 1                   | -                             | 1                   | -                   | -                   | 1                      | 3                   | -                   | 1                   |
| Barsanesti            | -                             | 1                   | -                             | 1                   | -                   | -                   | 1                      | 2                   | -                   | -                   |
| Beresti-Bistrita      | -                             | 1                   | -                             | 1                   | -                   | -                   | -                      | 1                   | -                   | -                   |
| Beresti-Tazlau        | -                             | 2                   | -                             | 2                   | -                   | -                   | -                      | 3                   | -                   | -                   |
| Berzunti              | -                             | 1                   | -                             | 1                   | -                   | -                   | -                      | 2                   | -                   | -                   |
| Blagesti              | -                             | 1                   | -                             | -                   | -                   | 1                   | 1                      | 1                   | -                   | 1                   |
| Bogdanesti            | -                             | 1                   | -                             | 1                   | -                   | -                   | 1                      | 1                   | -                   | -                   |
| Brusturoasa           | -                             | 1                   | -                             | 1                   | -                   | -                   | -                      | 1                   | -                   | -                   |
| Buciumi               | -                             | 1                   | -                             | 1                   | -                   | -                   | -                      | 1                   | -                   | -                   |
| Buhoci                | -                             | 2                   | -                             | 2                   | -                   | 1                   | -                      | 4                   | -                   | 1                   |
| Caiuti                | -                             | 1                   | -                             | 1                   | -                   | -                   | -                      | 2                   | -                   | 1                   |
| Casin                 | -                             | 1                   | -                             | 1                   | -                   | 1                   | -                      | 2                   | -                   | 2                   |
| Cleja                 | -                             | 2                   | -                             | 2                   | -                   | -                   | -                      | 3                   | -                   | -                   |
| Colonesti             | -                             | 1                   | -                             | 1                   | -                   | -                   | 1                      | 1                   | -                   | 1                   |
| Corbasca              | -                             | 1                   | -                             | 1                   | -                   | -                   | 1                      | 2                   | -                   | -                   |
| Cotofanesti           | -                             | 2                   | -                             | 2                   | -                   | -                   | -                      | 4                   | -                   | -                   |
| Damienesti            | -                             | -                   | -                             | -                   | -                   | 1                   | 1                      | 1                   | -                   | -                   |
| Dealul Morii          | -                             | 1                   | -                             | 1                   | -                   | -                   | 1                      | 1                   | -                   | -                   |
| Dofteana              | -                             | 4                   | -                             | 4                   | -                   | -                   | 1                      | 7                   | -                   | 3                   |
| Faraoni               | -                             | 2                   | -                             | 2                   | -                   | -                   | -                      | 3                   | -                   | -                   |
| Filipeni              | -                             | 1                   | -                             | 1                   | -                   | -                   | -                      | 1                   | -                   | -                   |
| Filipesti             | -                             | 2                   | -                             | 2                   | -                   | -                   | 6                      | 2                   | -                   | 1                   |
| Gaiceana              | -                             | 1                   | -                             | 1                   | -                   | -                   | -                      | 2                   | -                   | -                   |
| Garleni               | -                             | 3                   | -                             | 3                   | -                   | -                   | -                      | 4                   | -                   | 2                   |
| Ghimes-Faget          | -                             | 2                   | -                             | 1                   | -                   | -                   | -                      | 3                   | -                   | -                   |
| Gioseni               | -                             | 1                   | -                             | 1                   | -                   | -                   | -                      | 1                   | -                   | 1                   |
| Glavanesti            | -                             | 1                   | -                             | 1                   | -                   | 1                   | 1                      | 1                   | -                   | -                   |
| Gura Vail             | -                             | 1                   | -                             | 1                   | -                   | -                   | 2                      | 1                   | -                   | -                   |
| Helegiu               | -                             | 3                   | -                             | 3                   | -                   | 1                   | -                      | 4                   | -                   | 1                   |
| Hemeius               | -                             | 2                   | -                             | 2                   | -                   | 1                   | -                      | 6                   | -                   | 1                   |
| Horgesti              | -                             | 1                   | -                             | 1                   | -                   | -                   | 1                      | 3                   | -                   | 1                   |
| Huruiesti             | -                             | -                   | -                             | -                   | -                   | -                   | 1                      | 1                   | -                   | -                   |
| Itesti                | -                             | -                   | -                             | -                   | -                   | -                   | -                      | -                   | -                   | -                   |
| Izvorul Berheciului   | -                             | 1                   | -                             | 1                   | -                   | 1                   | -                      | 1                   | -                   | -                   |



**8.2.1. Principalele categorii de personal sanitar pe forme de proprietate, total tara, regiune de dezvoltare, judet si localitati la sfarsitul anului 2020 - continuare**

numar

|                  | Medici (exclusiv stomatologi) |         | din care Medici de familie |         | Stomatologi |         | Personal sanitar mediu |         | Farmacisti  |         |
|------------------|-------------------------------|---------|----------------------------|---------|-------------|---------|------------------------|---------|-------------|---------|
|                  | Proprietate                   |         | Proprietate                |         | Proprietate |         | Proprietate            |         | Proprietate |         |
|                  | Publica                       | Privata | Publica                    | Privata | Publica     | Privata | Publica                | Privata | Publica     | Privata |
| Letea Veche      | -                             | 2       | -                          | 2       | -           | 1       | 1                      | 7       | -           | 1       |
| Lipova           | -                             | 1       | -                          | 1       | -           | -       | 1                      | 1       | -           | -       |
| Livezi           | -                             | 1       | -                          | 1       | -           | 2       | -                      | 3       | -           | 2       |
| Luizi-Calugara   | -                             | 2       | -                          | 2       | -           | 1       | -                      | 7       | -           | 1       |
| Magiresti        | -                             | 1       | -                          | 1       | -           | -       | -                      | 1       | -           | -       |
| Magura           | -                             | 2       | -                          | 1       | -           | 2       | -                      | 10      | -           | 1       |
| Manastirea Casin | -                             | 2       | -                          | 2       | -           | 1       | -                      | 3       | -           | -       |
| Margineni        | -                             | 6       | -                          | 3       | -           | 3       | -                      | 9       | -           | 2       |
| Motoseni         | -                             | 1       | -                          | 1       | -           | -       | 1                      | 1       | -           | 1       |
| Negri            | -                             | 1       | -                          | 1       | -           | -       | -                      | 1       | -           | -       |
| Nicolae Balcescu | -                             | 4       | -                          | 4       | -           | 3       | -                      | 7       | -           | 3       |
| Odobesti         | -                             | 1       | -                          | 1       | -           | -       | -                      | 2       | -           | -       |
| Oituz            | -                             | 3       | -                          | 3       | -           | 1       | -                      | 10      | -           | 3       |
| Oncesti          | -                             | 1       | -                          | 1       | -           | -       | -                      | 2       | -           | -       |
| Orbeni           | -                             | 1       | -                          | 1       | -           | -       | -                      | 2       | -           | -       |
| Palanca          | -                             | 1       | -                          | 1       | -           | 2       | -                      | 2       | -           | -       |
| Pancesti         | -                             | 1       | -                          | 1       | -           | 1       | -                      | 4       | -           | 2       |
| Parava           | -                             | 2       | -                          | 2       | -           | -       | -                      | 2       | -           | -       |
| Pargaresti       | -                             | 1       | -                          | 1       | -           | -       | 1                      | 2       | -           | -       |
| Parincea         | -                             | 2       | -                          | 2       | -           | 1       | 16                     | 3       | -           | 1       |
| Parjol           | -                             | 1       | -                          | 1       | -           | -       | -                      | 2       | -           | -       |
| Plopana          | -                             | 1       | -                          | 1       | -           | -       | 1                      | 2       | -           | -       |
| Podu Turcului    | -                             | 13      | -                          | 2       | -           | 2       | 1                      | 51      | -           | 6       |
| Poduri           | -                             | 3       | -                          | 3       | -           | 2       | -                      | 5       | -           | -       |
| Prajesti         | -                             | 1       | -                          | 1       | -           | -       | -                      | 1       | -           | -       |
| Racaciuni        | -                             | 3       | -                          | 3       | -           | 2       | 45                     | 4       | -           | 3       |
| Rachitoasa       | -                             | 1       | -                          | 1       | -           | -       | 10                     | 3       | -           | 1       |
| Racova           | -                             | 2       | -                          | 2       | -           | -       | -                      | 2       | -           | -       |
| Rosiori          | -                             | 1       | -                          | 1       | -           | -       | -                      | 1       | -           | -       |
| Sanduleni        | -                             | 1       | -                          | 1       | -           | 1       | -                      | 2       | -           | 1       |
| Sarata           | -                             | -       | -                          | -       | -           | -       | 2                      | 1       | -           | -       |
| Sascut           | -                             | 3       | -                          | 3       | -           | 1       | 1                      | 4       | -           | 4       |
| Saucesti         | -                             | 2       | -                          | 2       | -           | 1       | -                      | 8       | -           | 1       |
| Scorteni         | -                             | 1       | -                          | 1       | -           | -       | 2                      | 1       | -           | -       |
| Secuieni         | -                             | 1       | -                          | 1       | -           | -       | 1                      | 1       | -           | -       |
| Solont           | -                             | 1       | -                          | 1       | -           | 1       | -                      | 2       | -           | -       |
| Stanisesti       | -                             | 1       | -                          | 1       | -           | -       | -                      | 2       | -           | 1       |
| Stefan cel Mare  | -                             | 1       | -                          | 1       | -           | -       | -                      | 1       | -           | -       |
| Strugari         | -                             | -       | -                          | -       | -           | -       | 1                      | 1       | -           | -       |
| Tamasi           | -                             | 1       | -                          | 1       | -           | 1       | -                      | 1       | -           | 1       |
| Targu Trotus     | -                             | 2       | -                          | 2       | -           | -       | -                      | 6       | -           | 1       |
| Tatarasti        | -                             | 1       | -                          | 1       | -           | -       | -                      | 1       | -           | -       |
| Traian           | -                             | 1       | -                          | 1       | -           | 3       | -                      | 2       | -           | 1       |
| Ungureni         | -                             | 1       | -                          | 1       | -           | -       | 17                     | 3       | -           | -       |
| Urechesti        | -                             | 1       | -                          | 1       | -           | -       | 1                      | 1       | -           | -       |
| Valea Seaca      | -                             | 1       | -                          | 1       | -           | 1       | 2                      | 3       | -           | -       |
| Vultureni        | -                             | 1       | -                          | 1       | -           | 1       | -                      | 1       | -           | -       |
| Zemes            | -                             | 2       | -                          | 2       | -           | 1       | -                      | 3       | -           | 1       |

**Unitatea școlară** - reprezintă unitatea administrativă de învățământ cu personalitate juridică, înscrisă în Nomenclatorul Național SIRUES, în care funcționează unul sau mai multe niveluri educaționale, având o conducere unică; se înregistrează situația existentă la începutul anului școlar (universitar). Sunt considerate unități de învățământ: creșele, grădinițele de copii, școlile primare și gimnaziale; școlile speciale primare și gimnaziale; liceele; grupurile școlare (în cadrul cărora funcționează mai multe niveluri de educație), școlile de arte și meserii (profesionale), de maiștri, postliceale, instituțiile de învățământ universitar.

**Nivelurile de instruire, în conformitate cu Clasificarea Internațională Standard a Educației - ISCED 2011 (după anul 2013) sunt:**

**1. Învățământul antepreșcolar** este corespunzător nivelului 01, conform reglementărilor internaționale în materie de educație și cuprinde copiii în vârstă de 0-2 ani. Datele sunt disponibile începând cu anul școlar 2014/2015.

**2. Învățământul preșcolar** - corespunzător nivelului 02 ISCED 2011 (după anul 2013) cuprinde, de regulă, copiii în vârstă de 3-5 ani și peste. Ca tip de unități funcționează: grădinițe de copii cu program prelungit; grădinițe de copii cu program săptămânal; grădinițe de copii cu program normal și grădinițe speciale.

**3. Învățământul primar** - nivel 1 ISCED 2011 (după anul 2013), are durata de școlarizare de 5 ani (clasele 0-IV); cuprinde, de regulă, copii în vârstă de 6-10 ani și peste și funcționează numai ca formă de învățământ de zi, este obligatoriu.

**4. Învățământul gimnazial** - secundar inferior, nivel 2 ISCED 2011 (după anul 2013), bazat pe cel puțin 4 ani de instruire (clasele V-VIII), cuprinde, de regulă, elevi în vârstă de 11-14 ani și peste și este obligatoriu. Funcționează cu formele de învățământ de zi și frecvență redusă. Promovații ultimului an de studiu, obțin Certificat de test național (capacitate).

**5. Învățământul secundar superior** - liceal, nivel 3 ISCED 2011 (după anul 2013) - are durata de școlarizare de 4-5 ani (clasele IX-XII/ XIII) și asigură educația specializată a tinerilor în vârstă de 15-18 ani și peste. Înscrierea în clasa a IX-a se face numai dintre absolvenții învățământului gimnazial cu certificat de test național (capacitate).

**6. Învățământul secundar superior** - profesional, nivel 3 ISCED 2011 (după anul 2013) are durata de

școlarizare de 1-4 ani și cuprinde tineri în vârstă de 15-18 ani. Funcționează cu formele de învățământ: zi, seral și frecvență redusă. Înscrierea în primul an de învățământ se face numai dintre absolvenții învățământului gimnazial cu sau fără examen de absolvire. Funcționează cu următoarele tipuri de unități: școli profesionale (școli de arte și meserii); de ucenici și școli speciale de reeducare.

**7. Învățământul postliceal** - post secundar, nivel 4 ISCED 2011 (după anul 2013) - are durata de școlarizare de 2-3 ani și, de regulă, cuprinde tineri în vârstă de 19-21 de ani și peste. Acest nivel de educație funcționează cu următoarele tipuri de unități: școli postliceale și de maiștri.

**8. Învățământul universitar (terțiar)** Din anul 2013 învățământul universitar de licență în funcție de noua Clasificare Internațională Standard a Educației - ISCED 2011 este învățământul pentru nivelurile 6 și 7 care cuprinde învățământul universitar de licență cu durate de 3-4 ani (nivelul 6 ISCED 2011) și învățământul universitar de licență cu durate de 5, 6 ani (nivelul 7 ISCED 2011). Nivelul 7 cuprinde și învățământul de master și postuniversitar, iar nivelul 8 ISCED 2011 este corespunzător învățământului de doctorat și postdoctorat.

**Populația școlară** - reprezintă totalitatea copiilor din grădinițe și creșe, a elevilor și studenților cuprinși în procesul de instruire și educare dintr-un an școlar/universitar indiferent de formele de învățământ pe care le frecventează (zi, seral, frecvență redusă, deschis la distanță) și de vârstă.

**Absolventul** este elevul/studentul care a promovat ultimul an de studiu al unei școli/facultăți, indiferent dacă a luat sau nu examenul de absolvire, bacalaureat, licență etc. Numărul absolvenților se referă la sfârșitul anului școlar/universitar (după examenul de corigență).

**Personalul didactic** - reprezintă persoanele fizice care sunt angajate în sistemul de învățământ și predau în cadrul procesului educațional și de instruire (cu normă întreagă și cu normă parțială). Fiecare cadru didactic se înregistrează o singură dată, numai la unitatea școlară la care are funcția de bază (are cartea de muncă) sau predă numărul cel mai mare de ore didactice.

# 9

**Sala de clasă** reprezintă încăperea destinată procesului de educație și instruire școlară. Poate fi utilizată de două sau cel mult trei clase de elevi în mod succesiv în decursul unei zile. Învățământului universitar îi sunt specifice: amfiteatre și săli de curs, săli de seminar și de lucrări practice, laboratoare, ateliere etc.

**Cabinetul de specialitate** reprezintă încăperea din cadrul unei unități de învățământ, dotată cu aparatură și documentație tehnică necesară pentru studii și consultații de specialitate.

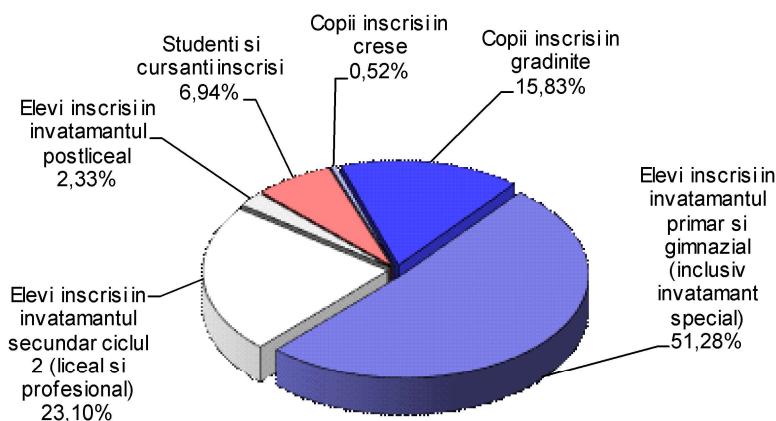
**Sala de gimnastică** este încăperea utilată cu aparate și materiale sportive, necesare desfășurării educației fizice de către elevi și studenți.

**Atelierul școlar** reprezintă încăperea înzestrată cu aparatură, instrumente, mașini și utilaje destinate experiențelor și lucrărilor practice în cadrul unei școli.

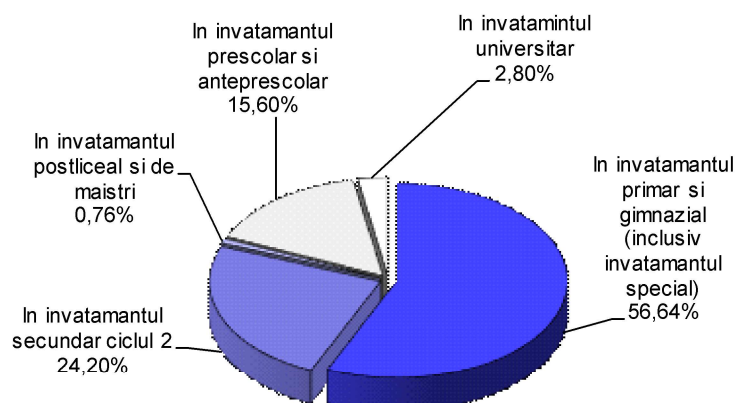
**Laboratorul școlar** reprezintă încăperea înzestrată cu instalații, aparatură, instrumente, substanțe, materiale didactice în care se efectuează experiențe didactice și lucrări practice.

**Rata abandonului școlar** reprezintă diferența între numărul elevilor înscriși la începutul anului școlar și cel aflat în evidență la sfârșitul aceluiași an școlar, exprimată ca raport procentual față de numărul elevilor înscriși la începutul anului școlar.

**9. Grafic 1**  
*Structura populației școlare pe niveluri de educație în anul 2020 (%)*



**9. Grafic 2**  
*Structura personalului didactic pe niveluri de educație în anul 2020 (%)*



**9.1. Unitatile scolare pe categorii de unitati scolare si forme de proprietate, total tara, regiune de dezvoltare si judet**

|   | 2015         | 2016         | 2017         | 2018         | 2019         | numar<br>2020 |
|---|--------------|--------------|--------------|--------------|--------------|---------------|
| <b>Romania</b>  | <b>7.108</b> | <b>7.010</b> | <b>7.047</b> | <b>7.020</b> | <b>7.001</b> | <b>6.970</b>  |
| <i>Proprietate publica</i>  | 6.406        | 6.309        | 6.261        | 6.226        | 6.204        | 6.203         |
| <i>Proprietate privata</i>  | 702          | 701          | 786          | 794          | 797          | 767           |
| <b>Regiunea NORD-EST</b>  | <b>1.130</b> | <b>1.104</b> | <b>1.100</b> | <b>1.093</b> | <b>1.092</b> | <b>1.091</b>  |
| <i>Proprietate publica</i>  | 1.030        | 1.009        | 1.010        | 999          | 995          | 993           |
| <i>Proprietate privata</i>  | 100          | 95           | 90           | 94           | 97           | 98            |
| Bacau   | 184          | 184          | 186          | 186          | 188          | 187           |
| <i>Proprietate publica</i>  | 169          | 169          | 168          | 169          | 169          | 168           |
| <i>Proprietate privata</i>  | 15           | 15           | 18           | 17           | 19           | 19            |
| Gradinite de copii  | 11           | 11           | 12           | 12           | 14           | 14            |
| <i>Proprietate publica</i>  | 1            | 1            | 1            | 1            | 1            | 1             |
| <i>Proprietate privata</i>  | 10           | 10           | 11           | 11           | 13           | 13            |
| Unitati scolare din invatamantul preuniversitar                               | 171          | 171          | 172          | 172          | 172          | 171           |
| <i>Proprietate publica</i>  | 167          | 167          | 166          | 167          | 167          | 166           |
| <i>Proprietate privata</i>  | 4            | 4            | 6            | 5            | 5            | 5             |
| Scoli din invatamantul primar si gimnazial<br>(inclusiv invatamantul special) | 132          | 132          | 131          | 131          | 130          | 130           |
| <i>Proprietate publica</i>  | 131          | 131          | 130          | 131          | 130          | 130           |
| <i>Proprietate privata</i>  | 1            | 1            | 1            | -            | -            | -             |
| Scoli din invatamantul primar si gimnazial                                    | 130          | 130          | 129          | 129          | 128          | 128           |
| <i>Proprietate publica</i>  | 129          | 129          | 128          | 129          | 128          | 128           |
| <i>Proprietate privata</i>  | 1            | 1            | 1            | -            | -            | -             |
| Scoli din invatamantul special primar si<br>gimnazial                         | 2            | 2            | 2            | 2            | 2            | 2             |
| <i>Proprietate publica</i>  | 2            | 2            | 2            | 2            | 2            | 2             |
| Unitati scolare din invatamantul secundar<br>ciclul 2                         | 37           | 37           | 36           | 36           | 37           | 36            |
| <i>Proprietate publica</i>  | 35           | 35           | 35           | 35           | 36           | 35            |
| <i>Proprietate privata</i>  | 2            | 2            | 1            | 1            | 1            | 1             |
| Licee-invatamant secundar ciclul 2  | 37           | 37           | 36           | 36           | 36           | 36            |
| <i>Proprietate publica</i>  | 35           | 35           | 35           | 35           | 35           | 35            |
| <i>Proprietate privata</i>  | 2            | 2            | 1            | 1            | 1            | 1             |
| Licee si colegii teoretice  | 12           | 12           | 12           | 11           | 11           | 11            |
| <i>Proprietate publica</i>  | 11           | 11           | 11           | 10           | 10           | 10            |
| <i>Proprietate privata</i>  | 1            | 1            | 1            | 1            | 1            | 1             |
| Licee profil tehnic   | 11           | 10           | 9            | 9            | 9            | 8             |
| <i>Proprietate publica</i>  | 11           | 10           | 9            | 9            | 9            | 8             |
| Licee profil resurse  | 3            | 4            | 4            | 4            | 4            | 4             |
| <i>Proprietate publica</i>  | 3            | 4            | 4            | 4            | 4            | 4             |
| Licee profil servicii   | 4            | 4            | 4            | 5            | 5            | 6             |
| <i>Proprietate publica</i>  | 3            | 3            | 4            | 5            | 5            | 6             |
| <i>Proprietate privata</i>  | 1            | 1            | -            | -            | -            | -             |

9

**9.1. Unitatile scolare pe categorii de unitati scolare si forme de proprietate, total tara, regiune de dezvoltare si judet - continuare**

numar

9

|   | 2015 | 2016 | 2017 | 2018 | 2019 | 2020 |
|---|------|------|------|------|------|------|
| Scoli normale   | 1    | 1    | 1    | 1    | 1    | 1    |
| <i>Proprietate publica</i>  | 1    | 1    | 1    | 1    | 1    | 1    |
| Licee profil artistic   | 1    | 1    | 1    | 1    | 1    | 1    |
| <i>Proprietate publica</i>  | 1    | 1    | 1    | 1    | 1    | 1    |
| Licee cu program de educatie fizica si sport                        | 2    | 2    | 2    | 2    | 2    | 2    |
| <i>Proprietate publica</i>  | 2    | 2    | 2    | 2    | 2    | 2    |
| Seminarii teologice   | 2    | 2    | 2    | 2    | 2    | 2    |
| <i>Proprietate publica</i>  | 2    | 2    | 2    | 2    | 2    | 2    |
| Licee speciale tehnice - total, din care:                           | 1    | 1    | 1    | 1    | 1    | 1    |
| <i>Proprietate publica</i>  | 1    | 1    | 1    | 1    | 1    | 1    |
| Scoli din invatamantul profesional-<br>invatamant secundar ciclul 2 | -    | -    | -    | -    | 1    | -    |
| <i>Proprietate publica</i>  | -    | -    | -    | -    | 1    | -    |
| Scoli profesionale-invatamant secundar<br>ciclul 2                  | -    | -    | -    | -    | 1    | -    |
| <i>Proprietate publica</i>  | -    | -    | -    | -    | 1    | -    |
| Scoli din invatamantul postliceal si de<br>maistri                  | 2    | 2    | 5    | 5    | 5    | 5    |
| <i>Proprietate publica</i>  | 1    | 1    | 1    | 1    | 1    | 1    |
| <i>Proprietate privata</i>  | 1    | 1    | 4    | 4    | 4    | 4    |
| Scoli postliceale de specialitate                                   | 2    | 2    | 5    | 5    | 5    | 5    |
| <i>Proprietate publica</i>  | 1    | 1    | 1    | 1    | 1    | 1    |
| <i>Proprietate privata</i>  | 1    | 1    | 4    | 4    | 4    | 4    |
| Institutii de invatamant superior                                   | 2    | 2    | 2    | 2    | 2    | 2    |
| <i>Proprietate publica</i>  | 1    | 1    | 1    | 1    | 1    | 1    |
| <i>Proprietate privata</i>  | 1    | 1    | 1    | 1    | 1    | 1    |

**9.2. Populatia scolara pe niveluri de educatie si forme de proprietate, total tara, regiune de dezvoltare si judet**

|   | numar persoane   |                  |                  |                  |                  |                  |
|---|------------------|------------------|------------------|------------------|------------------|------------------|
|   | 2015             | 2016             | 2017             | 2018             | 2019             | 2020             |
| <b>Romania</b>  | <b>3.642.632</b> | <b>3.597.280</b> | <b>3.578.561</b> | <b>3.547.301</b> | <b>3.526.189</b> | <b>3.494.604</b> |
| <i>Proprietate publica</i>  | 3.485.986        | 3.442.022        | 3.413.076        | 3.374.250        | 3.346.683        | 3.310.793        |
| <i>Proprietate privata</i>  | 156.646          | 155.258          | 165.485          | 173.051          | 179.506          | 183.811          |
| <b>Regiunea NORD-EST</b>  | <b>644.768</b>   | <b>632.429</b>   | <b>622.986</b>   | <b>614.504</b>   | <b>607.683</b>   | <b>601.062</b>   |
| <i>Proprietate publica</i>  | 627.550          | 615.651          | 605.986          | 596.279          | 588.775          | 580.888          |
| <i>Proprietate privata</i>  | 17.218           | 16.778           | 17.000           | 18.225           | 18.908           | 20.174           |
| <b>Bacau</b>  | <b>105.779</b>   | <b>104.170</b>   | <b>102.692</b>   | <b>101.194</b>   | <b>100.102</b>   | <b>98.416</b>    |
| <i>Proprietate publica</i>  | 103.216          | 101.360          | 99.775           | 98.143           | 96.572           | 94.596           |
| <i>Proprietate privata</i>  | 2.563            | 2.810            | 2.917            | 3.051            | 3.530            | 3.820            |
| Copii inscrisi in crese   | 443              | 550              | 533              | 588              | 587              | 510              |
| <i>Proprietate publica</i>  | 443              | 550              | 533              | 588              | 587              | 510              |
| <i>Proprietate privata</i>  | -                | -                | -                | -                | -                | -                |
| Copii inscrisi in gradinite   | 16.953           | 16.535           | 16.260           | 16.249           | 16.305           | 15.580           |
| <i>Proprietate publica</i>  | 16.503           | 16.011           | 15.626           | 15.564           | 15.501           | 14.771           |
| <i>Proprietate privata</i>  | 450              | 524              | 634              | 685              | 804              | 809              |
| Elevi inscrisi in invatamantul preuniversitar   | 82.802           | 81.542           | 80.144           | 78.648           | 77.021           | 75.499           |
| <i>Proprietate publica</i>  | 81.231           | 79.731           | 78.445           | 76.792           | 75.090           | 73.348           |
| <i>Proprietate privata</i>  | 1.571            | 1.811            | 1.699            | 1.856            | 1.931            | 2.151            |
| Elevi inscrisi in invatamantul primar si gimnazial (inclusiv invatamant special)                            | 57.773           | 56.409           | 55.227           | 53.930           | 52.389           | 50.471           |
| <i>Proprietate publica</i>  | 57.728           | 56.376           | 55.210           | 53.930           | 52.389           | 50.471           |
| <i>Proprietate privata</i>  | 45               | 33               | 17               | -                | -                | -                |
| Elevi inscrisi in invatamantul primar (inclusiv invatamant special) - clasele I-IV                          | 30.889           | 30.142           | 30.539           | 29.736           | 28.853           | 27.398           |
| <i>Proprietate publica</i>  | 30.844           | 30.109           | 30.522           | 29.736           | 28.853           | 27.398           |
| <i>Proprietate privata</i>  | 45               | 33               | 17               | -                | -                | -                |
| Elevi inscrisi in invatamantul gimnazial (inclusiv invatamant special) - clasele V-VIII - secundar ciclul 1 | 26.884           | 26.267           | 24.688           | 24.194           | 23.536           | 23.073           |
| <i>Proprietate publica</i>  | 26.884           | 26.267           | 24.688           | 24.194           | 23.536           | 23.073           |
| Elevi inscrisi in invatamantul primar si gimnazial  | 57.412           | 56.046           | 54.837           | 53.507           | 51.988           | 50.089           |
| <i>Proprietate publica</i>  | 57.367           | 56.013           | 54.820           | 53.507           | 51.988           | 50.089           |
| <i>Proprietate privata</i>  | 45               | 33               | 17               | -                | -                | -                |
| Elevi inscrisi in invatamantul primar - clasele I-IV  | 30.722           | 29.983           | 30.367           | 29.549           | 28.668           | 27.212           |
| <i>Proprietate publica</i>  | 30.677           | 29.950           | 30.350           | 29.549           | 28.668           | 27.212           |
| <i>Proprietate privata</i>  | 45               | 33               | 17               | -                | -                | -                |
| Elevi inscrisi in invatamantul gimnazial - clasele V-VIII secundar ciclul 1                                 | 26.690           | 26.063           | 24.470           | 23.958           | 23.320           | 22.877           |
| <i>Proprietate publica</i>  | 26.690           | 26.063           | 24.470           | 23.958           | 23.320           | 22.877           |
| Elevi inscrisi in invatamantul special primar si gimnazial  | 361              | 363              | 390              | 423              | 401              | 382              |
| <i>Proprietate publica</i>  | 361              | 363              | 390              | 423              | 401              | 382              |
| Elevi inscrisi in invatamantul special primar - clasele I-IV  | 167              | 159              | 172              | 187              | 185              | 186              |
| <i>Proprietate publica</i>  | 167              | 159              | 172              | 187              | 185              | 186              |

**9.2. Populatia scolara pe niveluri de educatie si forme de proprietate, total tara, regiune de dezvoltare si judet - continuare**

numar persoane

|   | 2015   | 2016   | 2017   | 2018   | 2019   | 2020   |
|---|--------|--------|--------|--------|--------|--------|
| Elevi inscrisi in invatamantul special gimnazial - clasele V-VIII secundar ciclul 1 | 194    | 204    | 218    | 236    | 216    | 196    |
| <i>Proprietate publica</i>  | 194    | 204    | 218    | 236    | 216    | 196    |
| Elevi inscrisi in invatamantul secundar ciclul 2 (liceal si profesional)            | 22.854 | 22.834 | 22.741 | 22.495 | 22.465 | 22.730 |
| <i>Proprietate publica</i>  | 22.696 | 22.661 | 22.516 | 22.179 | 22.044 | 22.204 |
| <i>Proprietate privata</i>  | 158    | 173    | 225    | 316    | 421    | 526    |
| Elevi inscrisi in invatamantul liceal secundar ciclul 2                             | 19.899 | 19.339 | 18.915 | 18.745 | 18.368 | 18.389 |
| <i>Proprietate publica</i>  | 19.741 | 19.166 | 18.690 | 18.429 | 17.947 | 17.863 |
| <i>Proprietate privata</i>  | 158    | 173    | 225    | 316    | 421    | 526    |
| Elevi inscrisi in licee si colegii teoretice  | 10.498 | 10.502 | 10.590 | 10.596 | 10.503 | 10.466 |
| <i>Proprietate publica</i>  | 10.384 | 10.357 | 10.365 | 10.280 | 10.082 | 9.940  |
| <i>Proprietate privata</i>  | 114    | 145    | 225    | 316    | 421    | 526    |
| Elevi in licee profil tehnic  | -      | -      | -      | -      | -      | -      |
| <i>Proprietate publica</i>  | -      | -      | -      | -      | -      | -      |
| Elevi inscrisi in licee tehnice - total, din care:                                  | 3.759  | 3.258  | 2.792  | 2.568  | 2.308  | 2.219  |
| <i>Proprietate publica</i>  | 3.759  | 3.258  | 2.792  | 2.568  | 2.308  | 2.219  |
| - Elevi inscrisi in licee tehnice   | 2.945  | 2.511  | 2.114  | 1.903  | 1.583  | 1.527  |
| <i>Proprietate publica</i>  | 2.945  | 2.511  | 2.114  | 1.903  | 1.583  | 1.527  |
| - Elevi inscrisi in licee tehnice - resurse naturale si protectia mediului          | 814    | 747    | 678    | 665    | 725    | 692    |
| <i>Proprietate publica</i>  | 814    | 747    | 678    | 665    | 725    | 692    |
| Elevi inscrisi in licee agricole  | 239    | 211    | 200    | 188    | 126    | 78     |
| <i>Proprietate publica</i>  | 239    | 211    | 200    | 188    | 126    | 78     |
| Elevi inscrisi in licee silvice   | 156    | 155    | 177    | 158    | 93     | 94     |
| <i>Proprietate publica</i>  | 156    | 155    | 177    | 158    | 93     | 94     |
| Elevi inscrisi in licee agromontane   | 86     | 54     | 59     | 83     | 101    | 116    |
| <i>Proprietate publica</i>  | 86     | 54     | 59     | 83     | 101    | 116    |
| Elevi inscrisi in licee veterinare  | 3.741  | 3.695  | 3.606  | 3.581  | 3.639  | 3.767  |
| <i>Proprietate publica</i>  | 3.697  | 3.667  | 3.606  | 3.581  | 3.639  | 3.767  |
| Elevi inscrisi in licee economice   | 44     | 28     | -      | -      | -      | -      |
| <i>Proprietate publica</i>  | 118    | 103    | 109    | 103    | 103    | 104    |
| <i>Proprietate privata</i>  | 118    | 103    | 109    | 103    | 103    | 104    |
| Elevi in licee profil servicii  | -      | -      | -      | -      | -      | -      |
| <i>Proprietate publica</i>  | -      | -      | -      | -      | -      | -      |
| <i>Proprietate privata</i>  | -      | -      | -      | -      | -      | -      |
| Elevi inscrisi in scoli normale   | 145    | 197    | 224    | 226    | 222    | 257    |
| <i>Proprietate publica</i>  | 145    | 197    | 224    | 226    | 222    | 257    |
| Elevi in licee profil artistic  | -      | -      | -      | -      | -      | -      |
| <i>Proprietate publica</i>  | -      | -      | -      | -      | -      | -      |
| Elevi inscrisi in licee de arte plastice  | 119    | 120    | 120    | 133    | 138    | 133    |
| <i>Proprietate publica</i>  | 119    | 120    | 120    | 133    | 138    | 133    |
| Elevi inscrisi in licee de muzica   | 111    | 112    | 110    | 114    | 124    | 119    |
| <i>Proprietate publica</i>  | 111    | 112    | 110    | 114    | 124    | 119    |

**9.2. Populatia scolara pe niveluri de educatie si forme de proprietate, total tara, regiune de dezvoltare si judet - continuare**

|   | numar persoane |       |       |       |       |       |
|---|----------------|-------|-------|-------|-------|-------|
|   | 2015           | 2016  | 2017  | 2018  | 2019  | 2020  |
| Elevi inscrisi in licee de coregrafie   | 27             | 30    | 20    | 29    | 33    | 35    |
| <i>Proprietate publica</i>  | 27             | 30    | 20    | 29    | 33    | 35    |
| Elevi inscrisi in licee de arte vizuale   | 99             | 104   | 111   | 110   | 106   | 115   |
| <i>Proprietate publica</i>  | 99             | 104   | 111   | 110   | 106   | 115   |
| Elevi inscrisi in licee cu program de educatie fizica si sport  | 476            | 464   | 477   | 513   | 515   | 516   |
| <i>Proprietate publica</i>  | 476            | 464   | 477   | 513   | 515   | 516   |
| Elevi inscrisi in seminarii teologice   | 251            | 255   | 241   | 263   | 275   | 278   |
| <i>Proprietate publica</i>  | 251            | 255   | 241   | 263   | 275   | 278   |
| Elevi inscrisi in licee speciale tehnice - total, din care:   | 74             | 79    | 79    | 80    | 82    | 92    |
| <i>Proprietate publica</i>  | 74             | 79    | 79    | 80    | 82    | 92    |
| - Elevi inscrisi in licee speciale  | 74             | 79    | 79    | 80    | 82    | 92    |
| <i>Proprietate publica</i>  | 74             | 79    | 79    | 80    | 82    | 92    |
| Elevi inscrisi in invatamantul profesional secundar ciclul 2  | 2.955          | 3.495 | 3.826 | 3.750 | 4.097 | 4.341 |
| <i>Proprietate publica</i>  | 2.955          | 3.495 | 3.826 | 3.750 | 4.097 | 4.341 |
| Elevi inscrisi in scoli profesionale-secundar ciclul 2  | 2.908          | 3.446 | 3.782 | 3.722 | 4.072 | 4.327 |
| <i>Proprietate publica</i>  | 2.908          | 3.446 | 3.782 | 3.722 | 4.072 | 4.327 |
| Elevi inscrisi in scoli profesionale speciale -secundar ciclul 2  | -              | -     | -     | -     | -     | -     |
| <i>Proprietate publica</i>  | -              | -     | -     | -     | -     | -     |
| Elevi inscrisi in scoli speciale de reeducare-secundar ciclul 2   | 47             | 49    | 44    | 28    | 25    | 14    |
| <i>Proprietate publica</i>  | 47             | 49    | 44    | 28    | 25    | 14    |
| Elevi inscrisi in invatamantul postliceal   | 2.175          | 2.299 | 2.176 | 2.223 | 2.167 | 2.298 |
| <i>Proprietate publica</i>  | 807            | 694   | 719   | 683   | 657   | 673   |
| <i>Proprietate privata</i>  | 1.368          | 1.605 | 1.457 | 1.540 | 1.510 | 1.625 |
| Elevi inscrisi in scoli postliceale de specialitate   | 2.135          | 2.264 | 2.118 | 2.165 | 2.117 | 2.245 |
| <i>Proprietate publica</i>  | 767            | 659   | 661   | 625   | 607   | 620   |
| <i>Proprietate privata</i>  | 1.368          | 1.605 | 1.457 | 1.540 | 1.510 | 1.625 |
| Elevi inscrisi in scoli de maistri  | 40             | 35    | 58    | 58    | 50    | 53    |
| <i>Proprietate publica</i>  | 40             | 35    | 58    | 58    | 50    | 53    |
| <i>Proprietate privata</i>  | -              | -     | -     | -     | -     | -     |
| Studenti si cursanti inscrisi in invatamantul superior (licenta, master, cursuri postuniversitare, doctorat si programe postdoctorale)  | 5.581          | 5.543 | 5.755 | 5.709 | 6.189 | 6.827 |
| <i>Proprietate publica</i>  | 5.039          | 5.068 | 5.171 | 5.199 | 5.394 | 5.967 |
| <i>Proprietate privata</i>  | 542            | 475   | 584   | 510   | 795   | 860   |
| Studenti si cursanti cu diploma de bacalaureat in alta tara inscrisi in invatamantul superior (licenta, master, cursuri postuniversitare, doctorat si programe postdoctorale) | 332            | 343   | 311   | 291   | 286   | 285   |
| <i>Proprietate publica</i>  | 332            | 343   | 311   | 291   | 286   | 285   |
| Studenti inscrisi   | 4.229          | 4.085 | 4.170 | 4.109 | 4.174 | 4.572 |
| <i>Proprietate publica</i>  | 3.810          | 3.723 | 3.774 | 3.664 | 3.638 | 3.994 |
| <i>Proprietate privata</i>  | 419            | 362   | 396   | 445   | 536   | 578   |



**9.2. Populatia scolara pe niveluri de educatie si forme de proprietate, total tara, regiune de dezvoltare si judet - continuare**

|  | numar persoane |       |       |       |       |       |
|--|----------------|-------|-------|-------|-------|-------|
|  | 2015           | 2016  | 2017  | 2018  | 2019  | 2020  |
| Studenti din alte tari inscrisi                                | 291            | 278   | 236   | 222   | 221   | 221   |
| <i>Proprietate publica</i>                                     | 291            | 278   | 236   | 222   | 221   | 221   |
| <i>Proprietate privata</i>                                     | -              | -     | -     | -     | -     | -     |
| Cursanti inscrisi la master si in invatamantul postuniversitar | 1.303          | 1.401 | 1.527 | 1.549 | 1.970 | 2.211 |
| <i>Proprietate publica</i>                                     | 1.180          | 1.288 | 1.339 | 1.484 | 1.711 | 1.929 |
| <i>Proprietate privata</i>                                     | 123            | 113   | 188   | 65    | 259   | 282   |
| Cursanti inscrisi la programele doctorale si postdoctorale     | 49             | 57    | 58    | 51    | 45    | 44    |
| <i>Proprietate publica</i>                                     | 49             | 57    | 58    | 51    | 45    | 44    |

**9.3. Copii si elevi inscrisi in invatamantul preuniversitar pe niveluri de educatie, limbi de predare, total tara, regiune de dezvoltare si judet**

|   | numar persoane   |                  |                  |                  |                  |                  |
|---|------------------|------------------|------------------|------------------|------------------|------------------|
|   | 2015             | 2016             | 2017             | 2018             | 2019             | 2020             |
| <b>Romania</b>                                    | <b>3.107.414</b> | <b>3.065.694</b> | <b>3.039.690</b> | <b>3.013.552</b> | <b>2.982.890</b> | <b>2.934.114</b> |
| <i>din care:</i>                                  |                  |                  |                  |                  |                  |                  |
| <i>Limba de predare romana</i>                    | 2.917.855        | 2.877.779        | 2.853.932        | 2.825.893        | 2.798.266        | 2.750.066        |
| <i>Limba de predare maghiara</i>                  | 160.846          | 158.090          | 155.657          | 154.516          | 152.273          | 150.678          |
| <b>Regiunea NORD-EST</b>                          | <b>575.266</b>   | <b>565.499</b>   | <b>555.214</b>   | <b>547.077</b>   | <b>537.567</b>   | <b>527.378</b>   |
| <i>din care:</i>                                  |                  |                  |                  |                  |                  |                  |
| <i>Limba de predare romana</i>                    | 574.592          | 564.907          | 554.275          | 546.681          | 537.117          | 526.667          |
| <i>Limba de predare maghiara</i>                  | 279              | 270              | 281              | 258              | 279              | 285              |
| <b>Bacau</b>                                      | <b>100.198</b>   | <b>98.627</b>    | <b>96.937</b>    | <b>95.485</b>    | <b>93.913</b>    | <b>91.589</b>    |
| <i>din care:</i>                                  |                  |                  |                  |                  |                  |                  |
| <i>Limba de predare romana</i>                    | 99.919           | 98.176           | 96.656           | 95.170           | 93.463           | 91.289           |
| <i>Limba de predare maghiara</i>                  | 279              | 270              | 281              | 258              | 279              | 278              |
| <i>Limba de predare romanes</i>                   | -                | 181              | -                | 57               | 32               | 22               |
| <i>Limba de predare engleza</i>                   | -                | -                | -                | -                | 139              | -                |
| Invatamant anteprescolar <sup>1)</sup>            | 443              | 550              | 533              | 588              | 587              | 510              |
| <i>Limba de predare romana</i>                    | 443              | 550              | 533              | 588              | 587              | 510              |
| Invatamant prescolar                              | 16.953           | 16.535           | 16.260           | 16.249           | 16.305           | 15.580           |
| <i>Limba de predare romana</i>                    | 16.893           | 16.484           | 16.198           | 16.132           | 16.207           | 15.503           |
| <i>Limba de predare maghiara</i>                  | 60               | 51               | 62               | 60               | 66               | 55               |
| <i>Limba de predare romanes</i>                   | -                | -                | -                | 57               | 32               | 22               |
| <i>Limba de predare engleza</i>                   | -                | -                | -                | -                | -                | -                |
| Invatamant primar si gimnazial (inclusiv special) | 57.773           | 56.409           | 55.227           | 53.930           | 52.389           | 50.471           |
| <i>Limba de predare romana</i>                    | 57.584           | 56.042           | 55.043           | 53.757           | 52.052           | 50.270           |
| <i>Limba de predare maghiara</i>                  | 189              | 186              | 184              | 173              | 198              | 201              |
| <i>Limba de predare romanes</i>                   | -                | 181              | -                | -                | -                | -                |
| <i>Limba de predare engleza</i>                   | -                | -                | -                | -                | 139              | -                |
| Invatamant liceal                                 | 19.899           | 19.339           | 18.915           | 18.745           | 18.368           | 18.389           |
| <i>Limba de predare romana</i>                    | 19.892           | 19.339           | 18.915           | 18.745           | 18.368           | 18.389           |
| <i>Limba de predare maghiara</i>                  | 7                | -                | -                | -                | -                | -                |
| Invatamant profesional                            | 2.955            | 3.495            | 3.826            | 3.750            | 4.097            | 4.341            |
| <i>Limba de predare romana</i>                    | 2.932            | 3.462            | 3.791            | 3.725            | 4.082            | 4.319            |
| <i>Limba de predare maghiara</i>                  | 23               | 33               | 35               | 25               | 15               | 22               |
| Invatamant postliceal                             | 2.175            | 2.299            | 2.176            | 2.223            | 2.167            | 2.298            |
| <i>Limba de predare romana</i>                    | 2.175            | 2.299            | 2.176            | 2.223            | 2.167            | 2.298            |

**9.4. Populația școlară pe niveluri de educație, forme de învățământ, total țară, regiune de dezvoltare și județ**

|   | numar persoane   |                  |                  |                  |                  |                  |
|---|------------------|------------------|------------------|------------------|------------------|------------------|
|   | 2015             | 2016             | 2017             | 2018             | 2019             | 2020             |
| <b>Romania</b>  | <b>3.642.632</b> | <b>3.597.280</b> | <b>3.578.561</b> | <b>3.547.301</b> | <b>3.526.189</b> | <b>3.494.604</b> |
| <i>Învățământ de zi</i>   | 3.512.874        | 3.471.852        | 3.446.964        | 3.413.139        | 3.387.098        | 3.348.372        |
| <i>Învățământ seral</i>   | 56.838           | 55.794           | 57.789           | 62.545           | 65.551           | 68.895           |
| <i>Învățământ cu frecvență redusă</i>   | 48.282           | 45.710           | 47.152           | 46.182           | 46.819           | 48.048           |
| <i>Învățământ deschis la distanță</i>   | 24.638           | 23.924           | 26.656           | 25.435           | 26.721           | 29.289           |
| <b>Regiunea NORD-EST</b>  | <b>644.768</b>   | <b>632.429</b>   | <b>622.986</b>   | <b>614.504</b>   | <b>607.683</b>   | <b>601.062</b>   |
| <i>Învățământ de zi</i>   | 630.770          | 619.291          | 609.863          | 601.479          | 593.189          | 585.254          |
| <i>Învățământ seral</i>   | 4.192            | 4.303            | 4.097            | 4.327            | 4.612            | 5.989            |
| <i>Învățământ cu frecvență redusă</i>   | 6.422            | 5.659            | 5.794            | 5.440            | 6.443            | 6.147            |
| <i>Învățământ deschis la distanță</i>   | 3.384            | 3.176            | 3.232            | 3.258            | 3.439            | 3.672            |
| <b>Bacău</b>  | <b>105.779</b>   | <b>104.170</b>   | <b>102.692</b>   | <b>101.194</b>   | <b>100.102</b>   | <b>98.416</b>    |
| <i>Învățământ de zi</i>   | 104.152          | 102.384          | 100.658          | 99.019           | 97.791           | 95.694           |
| <i>Învățământ seral</i>   | 408              | 495              | 529              | 544              | 547              | 1.317            |
| <i>Învățământ cu frecvență redusă</i>   | 1.121            | 1.185            | 1.391            | 1.495            | 1.603            | 1.250            |
| <i>Învățământ deschis la distanță</i>   | 98               | 106              | 114              | 136              | 161              | 155              |
| Copii înscriși în creșe <sup>1)</sup>   | 443              | 550              | 533              | 588              | 587              | 510              |
| <i>Învățământ de zi</i>   | 443              | 550              | 533              | 588              | 587              | 510              |
| Copii înscriși în grădinițe   | 16.953           | 16.535           | 16.260           | 16.249           | 16.305           | 15.580           |
| <i>Învățământ de zi</i>   | 16.953           | 16.535           | 16.260           | 16.249           | 16.305           | 15.580           |
| Elevi înscriși în învățământul preuniversitar   | 82.802           | 81.542           | 80.144           | 78.648           | 77.021           | 75.499           |
| <i>Învățământ de zi</i>   | 81.732           | 80.354           | 78.818           | 77.236           | 75.523           | 73.656           |
| <i>Învățământ seral</i>   | 408              | 495              | 529              | 544              | 547              | 1.317            |
| <i>Învățământ cu frecvență redusă</i>   | 662              | 693              | 797              | 868              | 951              | 526              |
| Elevi înscriși în învățământul primar și gimnazial (inclusiv învățământ special)                            | 57.773           | 56.409           | 55.227           | 53.930           | 52.389           | 50.471           |
| <i>Învățământ de zi</i>   | 57.773           | 56.409           | 55.227           | 53.930           | 52.389           | 50.471           |
| Elevi înscriși în învățământul primar (inclusiv învățământ special) - clasele I-IV                          | 30.889           | 30.142           | 30.539           | 29.736           | 28.853           | 27.398           |
| <i>Învățământ de zi</i>   | 30.889           | 30.142           | 30.539           | 29.736           | 28.853           | 27.398           |
| Elevi înscriși în învățământul gimnazial (inclusiv învățământ special) - clasele V-VIII - secundar ciclul 1 | 26.884           | 26.267           | 24.688           | 24.194           | 23.536           | 23.073           |
| <i>Învățământ de zi</i>   | 26.884           | 26.267           | 24.688           | 24.194           | 23.536           | 23.073           |
| Elevi înscriși în învățământul primar și gimnazial  | 57.412           | 56.046           | 54.837           | 53.507           | 51.988           | 50.089           |
| <i>Învățământ de zi</i>   | 57.412           | 56.046           | 54.837           | 53.507           | 51.988           | 50.089           |
| Elevi înscriși în învățământul primar - clasele I-IV  | 30.722           | 29.983           | 30.367           | 29.549           | 28.668           | 27.212           |
| <i>Învățământ de zi</i>   | 30.722           | 29.983           | 30.367           | 29.549           | 28.668           | 27.212           |
| Elevi înscriși în învățământul gimnazial - clasele V-VIII secundar ciclul 1                                 | 26.690           | 26.063           | 24.470           | 23.958           | 23.320           | 22.877           |
| <i>Învățământ de zi</i>   | 26.690           | 26.063           | 24.470           | 23.958           | 23.320           | 22.877           |
| Elevi înscriși în învățământul special primar și gimnazial  | 361              | 363              | 390              | 423              | 401              | 382              |
| <i>Învățământ de zi</i>   | 361              | 363              | 390              | 423              | 401              | 382              |
| Elevi înscriși în învățământul special primar - clasele I-IV  | 167              | 159              | 172              | 187              | 185              | 186              |
| <i>Învățământ de zi</i>   | 167              | 159              | 172              | 187              | 185              | 186              |
| Elevi înscriși în învățământul special gimnazial - clasele V-VIII secundar ciclul 1                         | 194              | 204              | 218              | 236              | 216              | 196              |
| <i>Învățământ de zi</i>   | 194              | 204              | 218              | 236              | 216              | 196              |
| Elevi înscriși în învățământul secundar ciclul 2 (liceal și profesional)                                    | 22.854           | 22.834           | 22.741           | 22.495           | 22.465           | 22.730           |
| <i>Învățământ de zi</i>   | 21.838           | 21.646           | 21.415           | 21.083           | 20.967           | 20.887           |
| <i>Învățământ seral</i>   | 354              | 495              | 529              | 544              | 547              | 1.317            |
| <i>Învățământ cu frecvență redusă</i>   | 662              | 693              | 797              | 868              | 951              | 526              |

**9.4. Populația școlară pe niveluri de educație, forme de învățământ, total țară, regiune de dezvoltare și județ - continuare**

numar persoane

|  | 2015   | 2016   | 2017   | 2018   | 2019   | 2020   |
|--|--------|--------|--------|--------|--------|--------|
| Elevi înscriși în învățământul liceal secundar ciclul 2          | 19.899 | 19.339 | 18.915 | 18.745 | 18.368 | 18.389 |
| <i>Învățământ de zi</i>  | 18.883 | 18.151 | 17.589 | 17.333 | 16.870 | 16.546 |
| <i>Învățământ seral</i>  | 354    | 495    | 529    | 544    | 547    | 1.317  |
| <i>Învățământ cu frecvență redusă</i>                            | 662    | 693    | 797    | 868    | 951    | 526    |
| Elevi înscriși în licee și colegii teoretice                     | 10.498 | 10.502 | 10.590 | 10.596 | 10.503 | 10.466 |
| <i>Învățământ de zi</i>  | 9.880  | 9.748  | 9.793  | 9.728  | 9.574  | 9.422  |
| <i>Învățământ seral</i>  | -      | 89     | -      | -      | -      | 518    |
| <i>Învățământ cu frecvență redusă</i>                            | 618    | 665    | 797    | 868    | 929    | 526    |
| Elevi în licee profil tehnic                                     | 2.945  | 2.511  | 2.114  | 1.903  | 1.583  | 1.527  |
| <i>Învățământ de zi</i>  | 2.722  | 2.273  | 1.850  | 1.626  | 1.294  | 1.188  |
| <i>Învățământ seral</i>  | 223    | 238    | 264    | 277    | 267    | 339    |
| <i>Învățământ cu frecvență redusă</i>                            | -      | -      | -      | -      | 22     | -      |
| Elevi în licee profil resurse                                    | 1.295  | 1.167  | 1.114  | 1.094  | 1.045  | 980    |
| <i>Învățământ de zi</i>  | 1.239  | 1.104  | 1.022  | 961    | 910    | 828    |
| <i>Învățământ seral</i>  | 56     | 63     | 92     | 133    | 135    | 152    |
| Elevi în licee profil servicii                                   | 3.859  | 3.798  | 3.715  | 3.684  | 3.742  | 3.871  |
| <i>Învățământ de zi</i>  | 3.740  | 3.665  | 3.542  | 3.550  | 3.597  | 3.563  |
| <i>Învățământ seral</i>  | 75     | 105    | 173    | 134    | 145    | 308    |
| <i>Învățământ cu frecvență redusă</i>                            | 44     | 28     | -      | -      | -      | -      |
| Elevi înscriși în școli normale                                  | 145    | 197    | 224    | 226    | 222    | 257    |
| <i>Învățământ de zi</i>  | 145    | 197    | 224    | 226    | 222    | 257    |
| Elevi în licee profil artistic                                   | 356    | 366    | 361    | 386    | 401    | 402    |
| <i>Învățământ de zi</i>  | 356    | 366    | 361    | 386    | 401    | 402    |
| Elevi înscriși în licee cu program de                            | 476    | 464    | 477    | 513    | 515    | 516    |
| <i>Învățământ de zi</i>  | 476    | 464    | 477    | 513    | 515    | 516    |
| Elevi înscriși în seminarii teologice                            | 251    | 255    | 241    | 263    | 275    | 278    |
| <i>Învățământ de zi</i>  | 251    | 255    | 241    | 263    | 275    | 278    |
| Elevi înscriși în licee speciale tehnice - total, din care:      | 74     | 79     | 79     | 80     | 82     | 92     |
| <i>Învățământ de zi</i>  | 74     | 79     | 79     | 80     | 82     | 92     |
| - Elevi înscriși în licee speciale tehnice                       | -      | -      | -      | -      | -      | -      |
| <i>Învățământ de zi</i>  | -      | -      | -      | -      | -      | -      |
| Elevi înscriși în învățământul profesional                       | 2.955  | 3.495  | 3.826  | 3.750  | 4.097  | 4.341  |
| <i>Învățământ de zi</i>  | 2.955  | 3.495  | 3.826  | 3.750  | 4.097  | 4.341  |
| <i>Învățământ seral</i>  | -      | -      | -      | -      | -      | -      |
| Elevi înscriși în școli profesionale-secundar ciclul 2           | 2.908  | 3.446  | 3.782  | 3.722  | 4.072  | 4.327  |
| <i>Învățământ de zi</i>  | 2.908  | 3.446  | 3.782  | 3.722  | 4.072  | 4.327  |
| <i>Învățământ seral</i>  | -      | -      | -      | -      | -      | -      |
| Elevi înscriși în școli profesionale speciale -secundar ciclul 2 | -      | -      | -      | -      | -      | -      |
| <i>Învățământ de zi</i>  | -      | -      | -      | -      | -      | -      |
| Elevi înscriși în școli speciale de reeducare-secundar ciclul 2  | 47     | 49     | 44     | 28     | 25     | 14     |
| <i>Învățământ de zi</i>  | 47     | 49     | 44     | 28     | 25     | 14     |
| Elevi înscriși în școli de arte și meserii - an de completare    | -      | -      | -      | -      | -      | -      |
| <i>Învățământ de zi</i>  | -      | -      | -      | -      | -      | -      |
| <i>Învățământ seral</i>  | -      | -      | -      | -      | -      | -      |

**9.4. Populația școlară pe niveluri de educație, forme de învățământ, total țară, regiune de dezvoltare și județ - continuare**

|   | numar persoane |       |       |       |       |       |
|---|----------------|-------|-------|-------|-------|-------|
|   | 2015           | 2016  | 2017  | 2018  | 2019  | 2020  |
| Elevi înscriși în învățământul postliceal   | 2.175          | 2.299 | 2.176 | 2.223 | 2.167 | 2.298 |
| <i>Învățământ de zi</i>   | 2.121          | 2.299 | 2.176 | 2.223 | 2.167 | 2.298 |
| <i>Învățământ seral</i>   | 54             | -     | -     | -     | -     | -     |
| Elevi înscriși în școli postliceale de specialitate   | 2.135          | 2.264 | 2.118 | 2.165 | 2.117 | 2.245 |
| <i>Învățământ de zi</i>   | 2.081          | 2.264 | 2.118 | 2.165 | 2.117 | 2.245 |
| Elevi înscriși în școli de maistri  | 40             | 35    | 58    | 58    | 50    | 53    |
| <i>Învățământ de zi</i>   | 40             | 35    | 58    | 58    | 50    | 53    |
| Studeni și cursanți înscriși în învățământul superior (licența, master, cursuri postuniversitare, doctorat și programe postdoctorale) | 5.581          | 5.543 | 5.755 | 5.709 | 6.189 | 6.827 |
| <i>Învățământ de zi</i>   | 5.024          | 4.945 | 5.047 | 4.946 | 5.376 | 5.948 |
| <i>Învățământ cu frecvență redusă</i>   | 459            | 492   | 594   | 627   | 652   | 724   |
| <i>Învățământ deschis la distanță</i>   | 98             | 106   | 114   | 136   | 161   | 155   |
| Studeni înscriși licență  | 4.229          | 4.085 | 4.170 | 4.109 | 4.174 | 4.572 |
| <i>Învățământ de zi</i>   | 3.688          | 3.530 | 3.511 | 3.391 | 3.406 | 3.737 |
| <i>Învățământ cu frecvență redusă</i>   | 443            | 449   | 545   | 582   | 607   | 680   |
| <i>Învățământ deschis la distanță</i>   | 98             | 106   | 114   | 136   | 161   | 155   |
| Studeni din alte țări înscriși licență  | 291            | 278   | 236   | 222   | 221   | 221   |
| <i>Învățământ de zi</i>   | 282            | 273   | 223   | 210   | 205   | 203   |
| <i>Învățământ cu frecvență redusă</i>   | 7              | 4     | 10    | 10    | 14    | 17    |
| <i>Învățământ deschis la distanță</i>   | 2              | 1     | 3     | 2     | 2     | 1     |
| Cursanți înscriși la master și în   | 1.303          | 1.401 | 1.527 | 1.549 | 1.970 | 2.211 |
| <i>Învățământ de zi</i>   | 1.303          | 1.401 | 1.527 | 1.549 | 1.970 | 2.211 |
| Cursanți înscriși la programele doctorale   | 49             | 57    | 58    | 51    | 45    | 44    |
| <i>Învățământ de zi</i>   | 33             | 14    | 9     | 6     | -     | -     |
| <i>Învățământ cu frecvență redusă</i>   | 16             | 43    | 49    | 45    | 45    | 44    |

9

**9.5. Absolvenți pe niveluri de educație și forme de învățământ, total țară, regiune de dezvoltare și județ**

numar persoane

|   | 2015           | 2016           | 2017           | 2018           | 2019           |
|---|----------------|----------------|----------------|----------------|----------------|
| <b>Romania</b>  | <b>498.889</b> | <b>497.632</b> | <b>501.802</b> | <b>503.086</b> | <b>514.930</b> |
| <i>Invatamant de zi</i>   | 471.008        | 470.717        | 473.712        | 474.724        | 484.515        |
| <i>Invatamant seral</i>   | 12.222         | 12.368         | 13.985         | 14.342         | 14.999         |
| <i>Invatamant cu frecventa redusa</i>   | 10.788         | 9.846          | 9.642          | 9.206          | 9.989          |
| <i>Invatamant deschis la distanta</i>   | 4.871          | 4.701          | 4.463          | 4.814          | 5.427          |
| <b>Regiunea NORD-EST</b>  | <b>86.309</b>  | <b>86.085</b>  | <b>86.876</b>  | <b>86.602</b>  | <b>86.091</b>  |
| <i>Invatamant de zi</i>   | 83.496         | 83.332         | 84.089         | 83.618         | 83.079         |
| <i>Invatamant seral</i>   | 677            | 976            | 899            | 998            | 1.145          |
| <i>Invatamant cu frecventa redusa</i>   | 1.491          | 1.239          | 1.345          | 1.379          | 1.194          |
| <i>Invatamant deschis la distanta</i>   | 645            | 538            | 543            | 607            | 673            |
| <b>Bacau</b>  | <b>13.561</b>  | <b>13.758</b>  | <b>13.551</b>  | <b>13.788</b>  | <b>14.007</b>  |
| <i>Invatamant de zi</i>   | 13.267         | 13.380         | 13.117         | 13.313         | 13.461         |
| <i>Invatamant seral</i>   | 38             | 77             | 115            | 163            | 169            |
| <i>Invatamant cu frecventa redusa</i>   | 235            | 281            | 297            | 289            | 330            |
| <i>Invatamant deschis la distanta</i>   | 21             | 20             | 22             | 23             | 47             |
| Invatamant preuniversitar   | 12.082         | 12.297         | 12.076         | 12.164         | 12.210         |
| <i>Invatamant de zi</i>   | 11.904         | 12.052         | 11.799         | 11.846         | 11.870         |
| <i>Invatamant seral</i>   | 38             | 77             | 115            | 163            | 169            |
| <i>Invatamant cu frecventa redusa</i>   | 140            | 168            | 162            | 155            | 171            |
| Invatamant primar si gimnazial (inclusiv invatamant special)                            | 6.192          | 5.976          | 5.859          | 6.004          | 5.932          |
| <i>Invatamant de zi</i>   | 6.192          | 5.976          | 5.859          | 6.004          | 5.932          |
| <i>Invatamant cu frecventa redusa</i>   | -              | -              | -              | -              | -              |
| Invatamant gimnazial (inclusiv invatamant special) - clasele V-VIII - secundar ciclul 1 | 6.192          | 5.976          | 5.859          | 6.004          | 5.932          |
| <i>Invatamant de zi</i>   | 6.192          | 5.976          | 5.859          | 6.004          | 5.932          |
| <i>Invatamant cu frecventa redusa</i>   | -              | -              | -              | -              | -              |
| Invatamant primar si gimnazial  | 6.153          | 5.955          | 5.830          | 5.942          | 5.861          |
| <i>Invatamant de zi</i>   | 6.153          | 5.955          | 5.830          | 5.942          | 5.861          |
| <i>Invatamant cu frecventa redusa</i>   | -              | -              | -              | -              | -              |
| Invatamant gimnazial - clasele V-VIII secundar ciclul 1                                 | 6.153          | 5.955          | 5.830          | 5.942          | 5.861          |
| <i>Invatamant de zi</i>   | 6.153          | 5.955          | 5.830          | 5.942          | 5.861          |
| <i>Invatamant cu frecventa redusa</i>   | -              | -              | -              | -              | -              |
| Invatamant special primar si gimnazial  | 39             | 21             | 29             | 62             | 71             |
| <i>Invatamant de zi</i>   | 39             | 21             | 29             | 62             | 71             |
| Invatamant special gimnazial - clasele V-VIII secundar ciclul 1                         | 39             | 21             | 29             | 62             | 71             |
| <i>Invatamant de zi</i>   | 39             | 21             | 29             | 62             | 71             |
| Invatamant secundar ciclul 2 (liceal si profesional)                                    | 4.930          | 5.442          | 5.349          | 5.352          | 5.505          |
| <i>Invatamant de zi</i>   | 4.775          | 5.197          | 5.098          | 5.034          | 5.165          |
| <i>Invatamant seral</i>   | 15             | 77             | 89             | 163            | 169            |
| <i>Invatamant cu frecventa redusa</i>   | 140            | 168            | 162            | 155            | 171            |
| Invatamant liceal secundar ciclul 2   | 4.401          | 4.634          | 4.349          | 4.394          | 4.442          |
| <i>Invatamant de zi</i>   | 4.246          | 4.389          | 4.098          | 4.085          | 4.102          |
| <i>Invatamant seral</i>   | 15             | 77             | 89             | 154            | 169            |
| <i>Invatamant cu frecventa redusa</i>   | 140            | 168            | 162            | 155            | 171            |
| Licee si colegii teoretice  | 2.439          | 2.580          | 2.510          | 2.612          | 2.551          |
| <i>Invatamant de zi</i>   | 2.316          | 2.439          | 2.348          | 2.457          | 2.380          |
| <i>Invatamant cu frecventa redusa</i>   | 123            | 141            | 162            | 155            | 171            |
| Licee profil tehnic   | 627            | 633            | 505            | 492            | 431            |
| <i>Invatamant de zi</i>   | 612            | 588            | 443            | 421            | 380            |
| <i>Invatamant seral</i>   | 15             | 45             | 62             | 71             | 51             |
| Licee profil resurse  | 282            | 297            | 230            | 198            | 292            |
| <i>Invatamant de zi</i>   | 282            | 297            | 230            | 155            | 211            |
| <i>Invatamant seral</i>   | -              | -              | -              | 43             | 81             |

**9.5. Absolvenți pe niveluri de educație și forme de învățământ, total țară, regiune de dezvoltare și județ - continuare**

|  | numar persoane |       |       |       |       |
|--|----------------|-------|-------|-------|-------|
|  | 2015           | 2016  | 2017  | 2018  | 2019  |
| Licee profil servicii  | 814            | 835   | 796   | 797   | 841   |
| <i>Învățământ de zi</i>  | 797            | 776   | 769   | 757   | 804   |
| <i>Învățământ seral</i>  | -              | 32    | 27    | 40    | 37    |
| <i>Învățământ cu frecvență redusă</i>  | 17             | 27    | -     | -     | -     |
| Scoli normale (licee pedagogice)   | -              | 28    | 52    | 54    | 52    |
| <i>Învățământ de zi</i>  | -              | 28    | 52    | 54    | 52    |
| Licee profil artistic  | 76             | 97    | 90    | 84    | 83    |
| <i>Învățământ de zi</i>  | 76             | 97    | 90    | 84    | 83    |
| Licee cu program de educație fizică și sport   | 110            | 103   | 107   | 108   | 127   |
| <i>Învățământ de zi</i>  | 110            | 103   | 107   | 108   | 127   |
| Seminarii teologice  | 53             | 61    | 59    | 49    | 65    |
| <i>Învățământ de zi</i>  | 53             | 61    | 59    | 49    | 65    |
| Învățământ profesional secundar ciclul 2   | 529            | 808   | 1.000 | 958   | 1.063 |
| <i>Învățământ de zi</i>  | 529            | 808   | 1.000 | 949   | 1.063 |
| Scoli profesionale-secundar ciclul 2   | 504            | 781   | 978   | 931   | 1.039 |
| <i>Învățământ de zi</i>  | 504            | 781   | 978   | 922   | 1.039 |
| Scoli profesionale speciale -secundar ciclul 2   | -              | -     | -     | -     | -     |
| <i>Învățământ de zi</i>  | -              | -     | -     | -     | -     |
| Scoli speciale de reeducare-secundar ciclul 2  | 25             | 27    | 22    | 27    | 24    |
| <i>Învățământ de zi</i>  | 25             | 27    | 22    | 27    | 24    |
| Învățământ postliceal și de maistri  | 960            | 879   | 868   | 808   | 773   |
| <i>Învățământ de zi</i>  | 937            | 879   | 842   | 808   | 773   |
| <i>Învățământ seral</i>  | 23             | -     | 26    | -     | -     |
| Scoli postliceale de specialitate  | 920            | 879   | 836   | 780   | 752   |
| <i>Învățământ de zi</i>  | 897            | 879   | 810   | 780   | 752   |
| <i>Învățământ seral</i>  | 23             | -     | 26    | -     | -     |
| Scoli de maistri   | 40             | -     | 32    | 28    | 21    |
| <i>Învățământ de zi</i>  | 40             | -     | 32    | 28    | 21    |
| <i>Învățământ seral</i>  | -              | -     | -     | -     | -     |
| Învățământ universitar - absolvenți cu diplomă (licență, master, cursuri postuniversitare, doctorat și programe postdoctorale) | 1.479          | 1.461 | 1.475 | 1.624 | 1.797 |
| <i>Învățământ de zi</i>  | 1.363          | 1.328 | 1.318 | 1.467 | 1.591 |
| <i>Învățământ cu frecvență redusă</i>  | 95             | 113   | 135   | 134   | 159   |
| <i>Învățământ deschis la distanță</i>  | 21             | 20    | 22    | 23    | 47    |
| Învățământ universitar   | 1.022          | 965   | 981   | 971   | 965   |
| <i>Învățământ de zi</i>  | 907            | 837   | 835   | 815   | 760   |
| <i>Învățământ cu frecvență redusă</i>  | 94             | 108   | 124   | 133   | 158   |
| <i>Învățământ deschis la distanță</i>  | 21             | 20    | 22    | 23    | 47    |
| Învățământ universitar - studenți din alte țări  | 86             | 79    | 71    | 70    | 46    |
| <i>Învățământ de zi</i>  | 82             | 78    | 66    | 68    | 44    |
| <i>Învățământ cu frecvență redusă</i>  | 4              | 1     | 3     | 2     | 2     |
| <i>Învățământ deschis la distanță</i>  | -              | -     | 2     | -     | -     |
| Învățământ universitar - absolvenți cu diplomă - master și învățământul postuniversitar  | 456            | 491   | 483   | 652   | 831   |
| <i>Învățământ de zi</i>  | 456            | 491   | 483   | 652   | 831   |
| Învățământ universitar - absolvenți cu diplomă - master și învățământ postuniversitar și diplomă de bacalaureat în altă țară   | 9              | 11    | 24    | 20    | 24    |
| <i>Învățământ de zi</i>  | 9              | 11    | 24    | 20    | 24    |
| Învățământ universitar - absolvenți cu diplomă - doctorat și programe postdoctorale, din care:                                 | 1              | 5     | 11    | 1     | 1     |
| <i>Învățământ cu frecvență redusă</i>  | 1              | 5     | 11    | 1     | 1     |

**9.6. Personalul didactic pe niveluri de educatie si forme de proprietate, total tara, regiune de dezvoltare si judet**

numar persoane

|  | 2015           | 2016           | 2017           | 2018           | 2019           | 2020           |
|--|----------------|----------------|----------------|----------------|----------------|----------------|
| <b>Romania</b>   | <b>237.443</b> | <b>235.806</b> | <b>236.208</b> | <b>234.647</b> | <b>234.848</b> | <b>235.563</b> |
| <i>Proprietate publica</i>   | 228.757        | 227.046        | 226.649        | 224.723        | 224.287        | 225.051        |
| <i>Proprietate privata</i>   | 8.686          | 8.760          | 9.559          | 9.924          | 10.561         | 10.512         |
| <b>Regiunea NORD-EST</b>   | 40.826         | 40.479         | 40.538         | 40.115         | 39.977         | 40.229         |
| <i>Proprietate publica</i>   | 39.852         | 39.505         | 39.558         | 39.078         | 38.831         | 39.039         |
| <i>Proprietate privata</i>   | 974            | 974            | 980            | 1.037          | 1.146          | 1.190          |
| <b>Bacau</b>   | 6.959          | 7.031          | 6.892          | 6.611          | 6.712          | 6.723          |
| <i>Proprietate publica</i>   | 6.840          | 6.906          | 6.768          | 6.496          | 6.572          | 6.604          |
| <i>Proprietate privata</i>   | 119            | 125            | 124            | 115            | 140            | 119            |
| In invatamantul anteprescolar  | 2              | 4              | 4              | 6              | 6              | 7              |
| <i>Proprietate publica</i>   | 2              | 4              | 4              | 6              | 6              | 7              |
| <i>Proprietate privata</i>   | -              | -              | -              | -              | -              | -              |
| In invatamantul prescolar  | 1.071          | 1.073          | 1.056          | 1.023          | 1.057          | 1.042          |
| <i>Proprietate publica</i>   | 1.032          | 1.025          | 1.006          | 964            | 983            | 979            |
| <i>Proprietate privata</i>   | 39             | 48             | 50             | 59             | 74             | 63             |
| In invatamantul preuniversitar   | 5.667          | 5.750          | 5.636          | 5.390          | 5.458          | 5.486          |
| <i>Proprietate publica</i>   | 5.615          | 5.699          | 5.587          | 5.359          | 5.417          | 5.455          |
| <i>Proprietate privata</i>   | 52             | 51             | 49             | 31             | 41             | 31             |
| In invatamantul primar si gimnazial<br>(inclusiv invatamantul special)         | 4.006          | 4.058          | 3.974          | 3.714          | 3.726          | 3.808          |
| <i>Proprietate publica</i>   | 4.001          | 4.053          | 3.969          | 3.714          | 3.726          | 3.808          |
| <i>Proprietate privata</i>   | 5              | 5              | 5              | -              | -              | -              |
| In invatamantul primar (inclusiv<br>invatamantul special)                      | 1.613          | 1.602          | 1.570          | 1.478          | 1.441          | 1.457          |
| <i>Proprietate publica</i>   | 1.608          | 1.597          | 1.565          | 1.478          | 1.441          | 1.457          |
| <i>Proprietate privata</i>   | 5              | 5              | 5              | -              | -              | -              |
| In invatamantul gimnazial (inclusiv<br>invatamantul special)-secundar ciclul 1 | 2.393          | 2.456          | 2.404          | 2.236          | 2.285          | 2.351          |
| <i>Proprietate publica</i>   | 2.393          | 2.456          | 2.404          | 2.236          | 2.285          | 2.351          |
| In invatamantul primar si gimnazial  | 3.862          | 3.915          | 3.825          | 3.559          | 3.559          | 3.630          |
| <i>Proprietate publica</i>   | 3.857          | 3.910          | 3.820          | 3.559          | 3.559          | 3.630          |
| <i>Proprietate privata</i>   | 5              | 5              | 5              | -              | -              | -              |
| In invatamantul primar   | 1.536          | 1.530          | 1.502          | 1.404          | 1.355          | 1.362          |
| <i>Proprietate publica</i>   | 1.531          | 1.525          | 1.497          | 1.404          | 1.355          | 1.362          |
| <i>Proprietate privata</i>   | 5              | 5              | 5              | -              | -              | -              |
| In invatamantul gimnazial secundar<br>ciclul 1                                 | 2.326          | 2.385          | 2.323          | 2.155          | 2.204          | 2.268          |
| <i>Proprietate publica</i>   | 2.326          | 2.385          | 2.323          | 2.155          | 2.204          | 2.268          |
| In invatamantul special primar si<br>gimnazial                                 | 144            | 143            | 149            | 155            | 167            | 178            |
| <i>Proprietate publica</i>   | 144            | 143            | 149            | 155            | 167            | 178            |
| In invatamantul special primar   | 77             | 72             | 68             | 74             | 86             | 95             |
| <i>Proprietate publica</i>   | 77             | 72             | 68             | 74             | 86             | 95             |
| In invatamantul special gimnazial  | 67             | 71             | 81             | 81             | 81             | 83             |
| <i>Proprietate publica</i>   | 67             | 71             | 81             | 81             | 81             | 83             |
| In invatamantul secundar ciclul 2  | 1.601          | 1.630          | 1.594          | 1.621          | 1.671          | 1.627          |
| <i>Proprietate publica</i>   | 1.597          | 1.626          | 1.593          | 1.620          | 1.670          | 1.626          |
| <i>Proprietate privata</i>   | 4              | 4              | 1              | 1              | 1              | 1              |
| In invatamantul liceal   | 1.601          | 1.630          | 1.594          | 1.621          | 1.607          | 1.627          |
| <i>Proprietate publica</i>   | 1.597          | 1.626          | 1.593          | 1.620          | 1.606          | 1.626          |
| <i>Proprietate privata</i>   | 4              | 4              | 1              | 1              | 1              | 1              |

**9.6. Personalul didactic pe niveluri de educatie si forme de proprietate, total tara, regiune de dezvoltare si judet - continuare**

|   | numar persoane |      |      |      |      |      |
|---|----------------|------|------|------|------|------|
|   | 2015           | 2016 | 2017 | 2018 | 2019 | 2020 |
| In licee si colegii teoretice                   | 479            | 492  | 468  | 479  | 468  | 474  |
| <i>Proprietate publica</i>                      | 476            | 489  | 467  | 478  | 467  | 473  |
| <i>Proprietate privata</i>                      | 3              | 3    | 1    | 1    | 1    | 1    |
| In licee profil tehnic                          | 575            | 562  | 551  | 548  | 543  | 489  |
| <i>Proprietate publica</i>                      | 575            | 562  | 551  | 548  | 543  | 489  |
| In licee profil resurse                         | 114            | 129  | 126  | 123  | 116  | 117  |
| <i>Proprietate publica</i>                      | 114            | 129  | 126  | 123  | 116  | 117  |
| In licee profil servicii                        | 165            | 165  | 178  | 204  | 223  | 276  |
| <i>Proprietate publica</i>                      | 164            | 164  | 178  | 204  | 223  | 276  |
| <i>Proprietate privata</i>                      | 1              | 1    | -    | -    | -    | -    |
| In scoli normale                                | 56             | 66   | 61   | 50   | 50   | 60   |
| <i>Proprietate publica</i>                      | 56             | 66   | 61   | 50   | 50   | 60   |
| In licee profil artistic                        | 74             | 74   | 69   | 72   | 74   | 74   |
| <i>Proprietate publica</i>                      | 74             | 74   | 69   | 72   | 74   | 74   |
| In licee de arte plastice                       | -              | -    | -    | -    | -    | -    |
| <i>Proprietate publica</i>                      | -              | -    | -    | -    | -    | -    |
| In licee cu program de educatie fizica si sport | 83             | 84   | 76   | 78   | 71   | 73   |
| <i>Proprietate publica</i>                      | 83             | 84   | 76   | 78   | 71   | 73   |
| In seminarii teologice                          | 40             | 43   | 44   | 47   | 46   | 47   |
| <i>Proprietate publica</i>                      | 40             | 43   | 44   | 47   | 46   | 47   |
| In licee speciale tehnice - total, din care:    | 15             | 15   | 21   | 20   | 16   | 17   |
| <i>Proprietate publica</i>                      | 15             | 15   | 21   | 20   | 16   | 17   |
| In invatamantul profesional                     | -              | -    | -    | -    | 64   | -    |
| <i>Proprietate publica</i>                      | -              | -    | -    | -    | 64   | -    |
| In scoli profesionale                           | -              | -    | -    | -    | 64   | -    |
| <i>Proprietate publica</i>                      | -              | -    | -    | -    | 64   | -    |
| In invatamantul postliceal                      | 60             | 62   | 68   | 55   | 61   | 51   |
| <i>Proprietate publica</i>                      | 17             | 20   | 25   | 25   | 21   | 21   |
| <i>Proprietate privata</i>                      | 43             | 42   | 43   | 30   | 40   | 30   |
| In scoli postliceale de specialitate            | 60             | 62   | 68   | 55   | 61   | 51   |
| <i>Proprietate publica</i>                      | 17             | 20   | 25   | 25   | 21   | 21   |
| <i>Proprietate privata</i>                      | 43             | 42   | 43   | 30   | 40   | 30   |
| In invatamantul universitar                     | 219            | 204  | 196  | 192  | 191  | 188  |
| <i>Proprietate publica</i>                      | 191            | 178  | 171  | 167  | 166  | 163  |
| <i>Proprietate privata</i>                      | 28             | 26   | 25   | 25   | 25   | 25   |



**9.7. Rata abandonului in invatamantul preuniversitar, total tara, regiune de dezvoltare si judet**

%

|  | 2015 | 2016 | 2017 | 2018 | 2019 |
|--|------|------|------|------|------|
| <b>Romania</b>                                       |      |      |      |      |      |
| Invatamant primar si gimnazial                       | 1,8  | 1,6  | 1,7  | 1,6  | 1,3  |
| Invatamant primar                                    | 1,7  | 1,5  | 1,6  | 1,6  | 1,3  |
| Invatamant gimnazial                                 | 2,0  | 1,8  | 1,8  | 1,7  | 1,3  |
| Invatamant secundar ciclul 2 (liceal si profesional) | 3,6  | 2,6  | 2,6  | 2,6  | 2,0  |
| Invatamant postliceal si de maistri                  | 9,7  | 10,0 | 9,2  | 9,7  | 7,5  |
| <b>Regiunea NORD-EST</b>                             |      |      |      |      |      |
| Invatamant primar si gimnazial                       | 1,4  | 1,3  | 1,3  | 1,4  | 1,0  |
| Invatamant primar                                    | 1,2  | 1,1  | 1,2  | 1,2  | 0,9  |
| Invatamant gimnazial                                 | 1,7  | 1,5  | 1,5  | 1,7  | 1,0  |
| Invatamant secundar ciclul 2 (liceal si profesional) | 3,3  | 2,4  | 2,7  | 2,5  | 1,9  |
| Invatamant postliceal si de maistri                  | 9,6  | 10,7 | 8,5  | 11,2 | 7,9  |
| <b>Bacau</b>   |      |      |      |      |      |
| Invatamant primar si gimnazial                       | 1,9  | 1,8  | 2,0  | 2,0  | 1,3  |
| Invatamant primar                                    | 1,6  | 1,5  | 1,7  | 1,7  | 1,3  |
| Invatamant gimnazial                                 | 2,3  | 2,2  | 2,4  | 2,4  | 1,3  |
| Invatamant secundar ciclul 2 (liceal si profesional) | 3,3  | 2,0  | 2,6  | 2,5  | 1,6  |
| Invatamant postliceal si de maistri                  | 8,9  | 10,4 | 7,1  | 9,0  | 6,1  |

**9.8. Numarul elevilor care au promovat examenul de bacalaureat, pe sexe, total tara, regiune de dezvoltare si judet**

numar

|                          | 2015          | 2016           | 2017          | 2018          | 2019           |
|--------------------------|---------------|----------------|---------------|---------------|----------------|
| <b>Romania</b>           | <b>95.940</b> | <b>100.774</b> | <b>95.692</b> | <b>98.710</b> | <b>103.756</b> |
| Feminin                  | 54.365        | 57.334         | 54.408        | 56.014        | 57.820         |
| <b>Regiunea NORD-EST</b> | 17.292        | 18.414         | 17.632        | 18.202        | 18.974         |
| Feminin                  | 10.211        | 10.947         | 10.272        | 10.815        | 10.926         |
| <b>Bacau</b>             | 3.050         | 3.313          | 3.080         | 3.072         | 3.271          |
| Feminin                  | 1.798         | 1.989          | 1.874         | 1.849         | 1.898          |

**9.9. Laboratoare scolare pe niveluri de educatie, total tara, regiune de dezvoltare si judet**

numar

|   | 2015          | 2016          | 2017          | 2018          | 2019          | 2020          |
|---|---------------|---------------|---------------|---------------|---------------|---------------|
| <b>Romania</b>  | <b>26.441</b> | <b>26.572</b> | <b>26.526</b> | <b>26.923</b> | <b>26.845</b> | <b>26.767</b> |
| Regiunea NORD-EST   | 4.292         | 4.399         | 4.431         | 4.544         | 4.632         | 4.486         |
| Bacau   | 640           | 637           | 642           | 630           | 626           | 594           |
| din care:   |               |               |               |               |               |               |
| - In invatamantul primar si gimnazial (inclusiv invatamantul special) | 304           | 307           | 302           | 297           | 284           | 272           |
| * In invatamantul primar si gimnazial                                 | 303           | 306           | 291           | 286           | 280           | 268           |
| - In invatamantul liceal  | 212           | 206           | 214           | 207           | 204           | 195           |
| - In invatamantul profesional   | -             | -             | -             | -             | 14            | -             |
| - In invatamantul postliceal  | 7             | 7             | 9             | 9             | 7             | 10            |
| - In invatamantul universitar   | 117           | 117           | 117           | 117           | 117           | 117           |
| Proprietate publica   | 109           | 109           | 109           | 109           | 109           | 109           |
| Proprietate privata   | 8             | 8             | 8             | 8             | 8             | 8             |

**9.10. Sali de clasa si cabinete scolare pe niveluri de educatie, total tara, regiune de dezvoltare si judet**

|   | numar          |                |                |                |                |                |
|---|----------------|----------------|----------------|----------------|----------------|----------------|
|   | 2015           | 2016           | 2017           | 2018           | 2019           | 2020           |
| <b>Romania</b>  | <b>147.512</b> | <b>147.341</b> | <b>146.977</b> | <b>146.212</b> | <b>145.305</b> | <b>145.293</b> |
| Regiunea NORD-EST   | 26.585         | 26.552         | 26.408         | 26.269         | 26.205         | 26.015         |
| Bacau   | 4.778          | 4.766          | 4.768          | 4.717          | 4.692          | 4.631          |
| din care:   |                |                |                |                |                |                |
| - In invatamintul anteprescolar                                       | 18             | 27             | 32             | 32             | 33             | 33             |
| - In invatamintul prescolar   | 912            | 892            | 887            | 855            | 865            | 865            |
| - In invatamantul primar si gimnazial (inclusiv invatamantul special) | 2.711          | 2.706          | 2.690          | 2.656          | 2.587          | 2.529          |
| * In invatamantul primar si gimnazial                                 | 2.652          | 2.651          | 2.624          | 2.592          | 2.526          | 2.467          |
| * In invatamintul special primar si gimnazial                         | 59             | 55             | 66             | 64             | 61             | 62             |
| - In invatamantul liceal  | 1.047          | 1.051          | 1.059          | 1.070          | 1.067          | 1.087          |
| - In invatamintul profesional   | -              | -              | -              | -              | 31             | -              |
| - In invatamantul postliceal  | 26             | 26             | 36             | 40             | 45             | 53             |
| - In invatamintul universitar   | 64             | 64             | 64             | 64             | 64             | 64             |
| <i>Proprietate publica</i>  | 48             | 48             | 48             | 48             | 48             | 48             |
| <i>Proprietate privata</i>  | 16             | 16             | 16             | 16             | 16             | 16             |

9

**9.11. Sali de gimnastica pe niveluri de educatie, total tara, regiune de dezvoltare si judet**

|   | numar        |              |              |              |              |              |
|---|--------------|--------------|--------------|--------------|--------------|--------------|
|   | 2015         | 2016         | 2017         | 2018         | 2019         | 2020         |
| <b>Romania</b>  | <b>4.821</b> | <b>4.825</b> | <b>4.845</b> | <b>4.833</b> | <b>4.851</b> | <b>4.782</b> |
| Regiunea NORD-EST   | 680          | 674          | 677          | 675          | 692          | 666          |
| Bacau   | 128          | 128          | 129          | 122          | 121          | 116          |
| din care:   |              |              |              |              |              |              |
| - In invatamantul primar si gimnazial (inclusiv invatamantul special) | 90           | 91           | 91           | 84           | 82           | 77           |
| * In invatamantul primar si gimnazial                                 | 88           | 89           | 89           | 82           | 80           | 75           |
| * In invatamintul special primar si gimnazial                         | 2            | 2            | 2            | 2            | 2            | 2            |
| - In invatamantul liceal  | 34           | 33           | 33           | 33           | 33           | 34           |
| - In invatamantul profesional   | -            | -            | -            | -            | 1            | -            |
| - In invatamantul postliceal si de maistri                            | 1            | 1            | 2            | 2            | 2            | 2            |
| - In invatamintul universitar   | 3            | 3            | 3            | 3            | 3            | 3            |
| <i>Proprietate publica</i>  | 3            | 3            | 3            | 3            | 3            | 3            |

### 9.12. Ateliere scolare pe niveluri de educatie, total tara, regiune de dezvoltare si judet

numar

|  | 2015         | 2016         | 2017         | 2018         | 2019         | 2020         |
|--|--------------|--------------|--------------|--------------|--------------|--------------|
| <b>Romania</b>   | <b>5.061</b> | <b>4.980</b> | <b>4.863</b> | <b>4.837</b> | <b>4.690</b> | <b>4.639</b> |
| Regiunea NORD-EST  | 850          | 817          | 815          | 807          | 786          | 765          |
| Bacau  | 121          | 116          | 108          | 105          | 111          | 107          |
| din care:  |              |              |              |              |              |              |
| - In invatamantul primar si gimnazial<br>(inclusiv invatamantul special) | 13           | 10           | 10           | 8            | 7            | 6            |
| * In invatamantul primar si gimnazial                                    | 12           | 9            | 9            | 7            | 6            | 5            |
| * In invatamantul special primar si<br>gimnazial                         | 1            | 1            | 1            | 1            | 1            | 1            |
| - In invatamantul liceal   | 104          | 102          | 97           | 96           | 97           | 100          |
| - In invatamantul profesional  | -            | -            | -            | -            | 6            | -            |
| - In invatamantul postliceal si de maistri                               | 3            | 3            | -            | -            | -            | -            |
| - In invatamantul universitar  | 1            | 1            | 1            | 1            | 1            | 1            |
| <i>Proprietate publica</i>   | 1            | 1            | 1            | 1            | 1            | 1            |

### 9.13. PC-uri pe niveluri de educatie, total tara, regiune de dezvoltare si judet

numar

|  | 2015           | 2016           | 2017           | 2018           | 2019           | 2020           |
|--|----------------|----------------|----------------|----------------|----------------|----------------|
| <b>Romania</b>   | <b>373.476</b> | <b>382.807</b> | <b>387.786</b> | <b>396.614</b> | <b>400.794</b> | <b>566.115</b> |
| Regiunea NORD-EST  | 61.766         | 62.329         | 61.892         | 62.502         | 63.519         | 72.028         |
| Bacau  | 10.199         | 10.359         | 9.971          | 9.940          | 10.338         | 11.102         |
| din care:  |                |                |                |                |                |                |
| - in invatamantul anteprescolar  | 6              | 7              | 8              | 8              | 9              | 9              |
| - in invatamantul prescolar  | 300            | 308            | 367            | 335            | 343            | 367            |
| - in invatamantul primar si gimnazial<br>(inclusiv invatamantul special) | 5.362          | 5.472          | 5.290          | 5.208          | 5.271          | 5.648          |
| - in invatamantul liceal   | 3.414          | 3.402          | 3.250          | 3.162          | 3.296          | 3.559          |
| - in invatamantul profesional  | -              | -              | -              | -              | 126            | -              |
| - in invatamantul postliceal si de maistri                               | 196            | 240            | 201            | 263            | 277            | 340            |
| - in invatamantul universitar  | 921            | 930            | 855            | 964            | 1.016          | 1.179          |
| <i>proprietate publica</i>   | 741            | 750            | 675            | 784            | 836            | 999            |
| <i>proprietate privata</i>   | 180            | 180            | 180            | 180            | 180            | 180            |

**9.14. Unitatile scolare pe niveluri de instruire, pe judet si localitati in anul 2020**

numar

|                     | Unitati scolare<br>total | din care  |  |           |                           |                      | Invatamant<br>superior |
|---------------------|--------------------------|-----------|--|-----------|---------------------------|----------------------|------------------------|
|                     |                          | Prescolar | Primar si<br>gimnazial<br>(inclusiv special) | Licee     | Scoli<br>profesio<br>nale | Scoli<br>postliceale |                        |
| <b>Bacau</b>        | <b>187</b>               | <b>14</b> | <b>130</b>                                   | <b>36</b> | -                         | <b>5</b>             | <b>2</b>               |
| <i>Mediul urban</i> | <b>92</b>                | <b>14</b> | <b>40</b>                                    | <b>31</b> | -                         | <b>5</b>             | <b>2</b>               |
| Municipiul Bacau    | 52                       | 12        | 18   | 17        | -                         | 3                    | 2                      |
| Municipiul Moinești | 6                        | -         | 4  | 2         | -                         | -                    | -                      |
| Municipiul Onesti   | 14                       | 1         | 5  | 7         | -                         | 1                    | -                      |
| Oras Buhusi         | 4                        | -         | 3  | 1         | -                         | -                    | -                      |
| Oras Comanesti      | 5                        | -         | 4  | 1         | -                         | -                    | -                      |
| Oras Darmanesti     | 4                        | -         | 3  | 1         | -                         | -                    | -                      |
| Oras Slanic Moldova | 1                        | -         | 1  | -         | -                         | -                    | -                      |
| Oras Tg.Ocna        | 6                        | 1         | 2  | 2         | -                         | 1                    | -                      |
| <i>Mediul rural</i> | <b>95</b>                | -         | <b>90</b>                                    | <b>5</b>  | -                         | -                    | -                      |
| Agas                | 1                        | -         | 1  | -         | -                         | -                    | -                      |
| Ardeoani            | 1                        | -         | 1  | -         | -                         | -                    | -                      |
| Asau                | 1                        | -         | 1  | -         | -                         | -                    | -                      |
| Balcani             | 2                        | -         | 2  | -         | -                         | -                    | -                      |
| Barsanesti          | 1                        | -         | 1  | -         | -                         | -                    | -                      |
| Beresti-Bistrita    | 1                        | -         | 1  | -         | -                         | -                    | -                      |
| Beresti-Tazlau      | 2                        | -         | 2  | -         | -                         | -                    | -                      |
| Berzunti            | 1                        | -         | 1  | -         | -                         | -                    | -                      |
| Blagesti            | 2                        | -         | 2  | -         | -                         | -                    | -                      |
| Bogdanesti          | 1                        | -         | 1  | -         | -                         | -                    | -                      |
| Brusturoasa         | 1                        | -         | 1  | -         | -                         | -                    | -                      |
| Buciumi             | 1                        | -         | 1  | -         | -                         | -                    | -                      |
| Buhoci              | 1                        | -         | 1  | -         | -                         | -                    | -                      |
| Caiuti              | 1                        | -         | 1  | -         | -                         | -                    | -                      |
| Casin               | 1                        | -         | 1  | -         | -                         | -                    | -                      |
| Cleja               | 1                        | -         | 1  | -         | -                         | -                    | -                      |
| Colonesti           | 1                        | -         | 1  | -         | -                         | -                    | -                      |
| Corbasca            | 2                        | -         | 2  | -         | -                         | -                    | -                      |
| Cotofanesti         | 1                        | -         | 1  | -         | -                         | -                    | -                      |
| Damienesti          | 1                        | -         | 1  | -         | -                         | -                    | -                      |
| Dealul Morii        | 1                        | -         | 1  | -         | -                         | -                    | -                      |
| Dofteana            | 3                        | -         | 3  | -         | -                         | -                    | -                      |
| Faraoani            | 1                        | -         | 1  | -         | -                         | -                    | -                      |
| Filipeni            | 1                        | -         | 1  | -         | -                         | -                    | -                      |
| Filipesti           | 1                        | -         | 1  | -         | -                         | -                    | -                      |
| Gaiceana            | 1                        | -         | 1  | -         | -                         | -                    | -                      |
| Garleni             | 1                        | -         | 1  | -         | -                         | -                    | -                      |
| Ghimes-Faget        | 2                        | -         | 1  | 1         | -                         | -                    | -                      |
| Gioseni             | 1                        | -         | 1  | -         | -                         | -                    | -                      |
| Glavanesti          | 1                        | -         | 1  | -         | -                         | -                    | -                      |
| Gura Vaii           | 1                        | -         | 1  | -         | -                         | -                    | -                      |
| Helegiu             | 1                        | -         | 1  | -         | -                         | -                    | -                      |
| Hemeius             | 1                        | -         | 1  | -         | -                         | -                    | -                      |
| Horgesti            | 2                        | -         | 2  | -         | -                         | -                    | -                      |
| Huruiesi            | 1                        | -         | 1  | -         | -                         | -                    | -                      |
| Itesti              | 1                        | -         | 1  | -         | -                         | -                    | -                      |

9

9.14. Unitatile scolare pe niveluri de instruire pe judet si localitati in anul 2020 - continuare

numar

9

|                    | Unitati scolare<br>total | din care  |  |       |                           |                      | Invatamant<br>superior |
|--------------------|--------------------------|-----------|--|-------|---------------------------|----------------------|------------------------|
|                    |                          | Prescolar | Primar si<br>gimnazial<br>(inclusiv special) | Licee | Scoli<br>profesio<br>nale | Scoli<br>postliceale |                        |
| Izvoru Berheciului | 1                        | -         | 1  | -     | -                         | -                    | -                      |
| Letea Veche        | 1                        | -         | 1  | -     | -                         | -                    | -                      |
| Lipova             | 1                        | -         | 1  | -     | -                         | -                    | -                      |
| Livezi             | 1                        | -         | 1  | -     | -                         | -                    | -                      |
| Luizi-Calugara     | 1                        | -         | 1  | -     | -                         | -                    | -                      |
| Magiresti          | 1                        | -         | 1  | -     | -                         | -                    | -                      |
| Magura             | 1                        | -         | 1  | -     | -                         | -                    | -                      |
| Manastirea Casin   | 1                        | -         | 1  | -     | -                         | -                    | -                      |
| Margineni          | -                        | -         | -  | -     | -                         | -                    | -                      |
| Motoseni           | 1                        | -         | 1  | -     | -                         | -                    | -                      |
| Negri              | 1                        | -         | 1  | -     | -                         | -                    | -                      |
| Nicolae Balcescu   | 1                        | -         | 1  | -     | -                         | -                    | -                      |
| Odobesti           | 1                        | -         | 1  | -     | -                         | -                    | -                      |
| Oituz              | 2                        | -         | 2  | -     | -                         | -                    | -                      |
| Oncesti            | 1                        | -         | 1  | -     | -                         | -                    | -                      |
| Orbeni             | 1                        | -         | 1  | -     | -                         | -                    | -                      |
| Palanca            | 1                        | -         | 1  | -     | -                         | -                    | -                      |
| Pancesti           | 1                        | -         | 1  | -     | -                         | -                    | -                      |
| Parava             | 1                        | -         | 1  | -     | -                         | -                    | -                      |
| Pargaresti         | 1                        | -         | 1  | -     | -                         | -                    | -                      |
| Parincea           | 1                        | -         | -  | 1     | -                         | -                    | -                      |
| Parjol             | 1                        | -         | 1  | -     | -                         | -                    | -                      |
| Plopana            | 1                        | -         | 1  | -     | -                         | -                    | -                      |
| Podu Turcului      | 1                        | -         | -  | 1     | -                         | -                    | -                      |
| Poduri             | 1                        | -         | 1  | -     | -                         | -                    | -                      |
| Prajesti           | 1                        | -         | 1  | -     | -                         | -                    | -                      |
| Racaciuni          | 1                        | -         | 1  | -     | -                         | -                    | -                      |
| Rachitoasa         | 1                        | -         | -  | 1     | -                         | -                    | -                      |
| Racova             | 1                        | -         | 1  | -     | -                         | -                    | -                      |
| Rosiori            | 1                        | -         | 1  | -     | -                         | -                    | -                      |
| Sanduleni          | 1                        | -         | 1  | -     | -                         | -                    | -                      |
| Sarata             | 1                        | -         | 1  | -     | -                         | -                    | -                      |
| Sascut             | 2                        | -         | 1  | 1     | -                         | -                    | -                      |
| Saucesti           | 1                        | -         | 1  | -     | -                         | -                    | -                      |
| Scorteni           | 1                        | -         | 1  | -     | -                         | -                    | -                      |
| Secuieni           | 1                        | -         | 1  | -     | -                         | -                    | -                      |
| Solont             | 1                        | -         | 1  | -     | -                         | -                    | -                      |
| Stanisesti         | 2                        | -         | 2  | -     | -                         | -                    | -                      |
| Stefan cel Mare    | 1                        | -         | 1  | -     | -                         | -                    | -                      |
| Strugari           | 1                        | -         | 1  | -     | -                         | -                    | -                      |
| Tamasi             | 1                        | -         | 1  | -     | -                         | -                    | -                      |
| Targu Trotus       | 1                        | -         | 1  | -     | -                         | -                    | -                      |
| Tatarasti          | 1                        | -         | 1  | -     | -                         | -                    | -                      |
| Traian             | 1                        | -         | 1  | -     | -                         | -                    | -                      |
| Ungureni           | 1                        | -         | 1  | -     | -                         | -                    | -                      |
| Urechesti          | 1                        | -         | 1  | -     | -                         | -                    | -                      |
| Valea Seaca        | 1                        | -         | 1  | -     | -                         | -                    | -                      |
| Vultureni          | 1                        | -         | 1  | -     | -                         | -                    | -                      |
| Zemes              | 1                        | -         | 1  | -     | -                         | -                    | -                      |

**9.15. Populația școlară pe niveluri de instruire, pe județ și localități, în anul 2020**

număr persoane

|                     | Total<br>populație<br>școlară | Copii<br>inșcrisi<br>în creșe | Copii<br>inșcrisi<br>în<br>grădinițe | Elevi inșcrisi în<br>învățământul<br>preuniversitar | din care  |               |                           |                          |                        | Studenti<br>și<br>cursanți |
|---------------------|-------------------------------|-------------------------------|--------------------------------------|---|---|---------------|---------------------------|--------------------------|------------------------|----------------------------|
|                     |                               |                               |                                      |   | Primar și<br>gimnazial<br>(inclusiv<br>special) | Licee         | Scoli<br>profesio<br>nale | Scoli<br>post<br>liceale | Scoli<br>de<br>maistri |                            |
| <b>Bacău</b>        | <b>98.416</b>                 | <b>510</b>                    | <b>15.580</b>                        | <b>75.499</b>                                       | <b>50.471</b>                                   | <b>18.389</b> | <b>4.341</b>              | <b>2.245</b>             | <b>53</b>              | <b>6.827</b>               |
| <i>Mediul urban</i> | <b>62.515</b>                 | <b>510</b>                    | <b>7.849</b>                         | <b>47.329</b>                                       | <b>23.477</b>                                   | <b>17.668</b> | <b>3.886</b>              | <b>2.245</b>             | <b>53</b>              | <b>6.827</b>               |
| Municipiul Bacău    | 38.582                        | 388                           | 4.615                                | 26.752  | 12.921  | 10.474        | 2.053                     | 1.251                    | 53                     | 6.827                      |
| Municipiul Moinesti | 3.999                         | 40                            | 448                                  | 3.511   | 1.701   | 1.311         | 403                       | 96                       | -                      | -                          |
| Municipiul Onesti   | 9.041                         | 60                            | 996                                  | 7.985   | 3.205   | 3.483         | 845                       | 452                      | -                      | -                          |
| Oras Buhusi         | 2.185                         | -                             | 329                                  | 1.856   | 1.237   | 521           | 98                        | -                        | -                      | -                          |
| Oras Comanesti      | 3.544                         | 22                            | 556                                  | 2.966   | 1.734   | 928           | 120                       | 184                      | -                      | -                          |
| Oras Darmanesti     | 1.973                         | -                             | 435                                  | 1.538   | 1.250   | 202           | 86                        | -                        | -                      | -                          |
| Oras Slanic Moldova | 370                           | -                             | 104                                  | 266   | 266   | -             | -                         | -                        | -                      | -                          |
| Oras Tg.Ocna        | 2.821                         | -                             | 366                                  | 2.455   | 1.163   | 749           | 281                       | 262                      | -                      | -                          |
| <i>Mediul rural</i> | <b>35.901</b>                 | -                             | <b>7.731</b>                         | <b>28.170</b>                                       | <b>26.994</b>                                   | <b>721</b>    | <b>455</b>                | -                        | -                      | -                          |
| Agas                | 449                           | -                             | 117                                  | 332   | 332   | -             | -                         | -                        | -                      | -                          |
| Ardeoani            | 200                           | -                             | 46                                   | 154   | 154   | -             | -                         | -                        | -                      | -                          |
| Asau                | 566                           | -                             | 129                                  | 437   | 437   | -             | -                         | -                        | -                      | -                          |
| Bălcăni             | 570                           | -                             | 138                                  | 432   | 432   | -             | -                         | -                        | -                      | -                          |
| Barsănești          | 250                           | -                             | 80                                   | 170   | 170   | -             | -                         | -                        | -                      | -                          |
| Berești-Bistrița    | 213                           | -                             | 41                                   | 172   | 172   | -             | -                         | -                        | -                      | -                          |
| Berești-Târzău      | 591                           | -                             | 132                                  | 459   | 459   | -             | -                         | -                        | -                      | -                          |
| Berzuntă            | 495                           | -                             | 111                                  | 384   | 384   | -             | -                         | -                        | -                      | -                          |
| Blăgești            | 946                           | -                             | 186                                  | 760   | 760   | -             | -                         | -                        | -                      | -                          |
| Bogdănești          | 180                           | -                             | 38                                   | 142   | 142   | -             | -                         | -                        | -                      | -                          |
| Brusturoasa         | 354                           | -                             | 64                                   | 290   | 290   | -             | -                         | -                        | -                      | -                          |
| Buciumi             | 321                           | -                             | 39                                   | 282   | 282   | -             | -                         | -                        | -                      | -                          |
| Buhoci              | 378                           | -                             | 86                                   | 292   | 292   | -             | -                         | -                        | -                      | -                          |
| Căiuti              | 490                           | -                             | 123                                  | 367   | 367   | -             | -                         | -                        | -                      | -                          |
| Cășin               | 229                           | -                             | 42                                   | 187   | 187   | -             | -                         | -                        | -                      | -                          |
| Cleja               | 590                           | -                             | 124                                  | 466   | 466   | -             | -                         | -                        | -                      | -                          |
| Colonești           | 343                           | -                             | 88                                   | 255   | 255   | -             | -                         | -                        | -                      | -                          |
| Corbăscă            | 531                           | -                             | 127                                  | 404   | 404   | -             | -                         | -                        | -                      | -                          |
| Cotofănești         | 522                           | -                             | 110                                  | 412   | 412   | -             | -                         | -                        | -                      | -                          |
| Dămienești          | 162                           | -                             | 28                                   | 134   | 134   | -             | -                         | -                        | -                      | -                          |
| Dealul Morii        | 271                           | -                             | 62                                   | 209   | 209   | -             | -                         | -                        | -                      | -                          |
| Doftăneasa          | 1.183                         | -                             | 303                                  | 880   | 880   | -             | -                         | -                        | -                      | -                          |
| Făraoani            | 350                           | -                             | 74                                   | 276   | 276   | -             | -                         | -                        | -                      | -                          |
| Filipeni            | 235                           | -                             | 46                                   | 189   | 189   | -             | -                         | -                        | -                      | -                          |
| Filipești           | 370                           | -                             | 67                                   | 303   | 303   | -             | -                         | -                        | -                      | -                          |
| Găiceana            | 333                           | -                             | 82                                   | 251   | 251   | -             | -                         | -                        | -                      | -                          |
| Garleni             | 582                           | -                             | 125                                  | 457   | 457   | -             | -                         | -                        | -                      | -                          |
| Ghimes-Făget        | 837                           | -                             | 172                                  | 665   | 506   | 94            | 65                        | -                        | -                      | -                          |
| Gioseni             | 512                           | -                             | 117                                  | 395   | 395   | -             | -                         | -                        | -                      | -                          |
| Glăvănești          | 290                           | -                             | 56                                   | 234   | 234   | -             | -                         | -                        | -                      | -                          |
| Gura Văii           | 388                           | -                             | 81                                   | 307   | 307   | -             | -                         | -                        | -                      | -                          |
| Helegiu             | 397                           | -                             | 77                                   | 320   | 320   | -             | -                         | -                        | -                      | -                          |
| Hemeius             | 422                           | -                             | 100                                  | 322   | 322   | -             | -                         | -                        | -                      | -                          |
| Horghești           | 771                           | -                             | 199                                  | 572   | 572   | -             | -                         | -                        | -                      | -                          |
| Huruiești           | 190                           | -                             | 40                                   | 150   | 150   | -             | -                         | -                        | -                      | -                          |
| Îlcești             | 138                           | -                             | 21                                   | 117   | 117   | -             | -                         | -                        | -                      | -                          |
| Izvoru Berheciului  | 208                           | -                             | 60                                   | 148   | 148   | -             | -                         | -                        | -                      | -                          |
| Letea Veche         | 372                           | -                             | 85                                   | 287   | 287   | -             | -                         | -                        | -                      | -                          |

**9**

9.15. Populatia scolara pe niveluri de instruire pe judet si localitati, in anul 2020 - continuare

numar persoane

|                  | Total populatie scolara | Copii inscrisi in crese | Copii inscrisi in gradinite | Elevi inscrisi in invatamantul preuniversitar | din care                               |       |                    |                    |                  | Studenti |
|------------------|-------------------------|-------------------------|-----------------------------|---|--|-------|--------------------|--------------------|------------------|----------|
|                  |                         |                         |                             |   | Primar si gimnazial (inclusiv special) | Licee | Scoli profesionale | Scoli post liceale | Scoli de maistri |          |
| Lipova           | 490                     | -                       | 100                         | 390   | 390                                    | -     | -                  | -                  | -                | -        |
| Livezi           | 542                     | -                       | 138                         | 404   | 404                                    | -     | -                  | -                  | -                | -        |
| Luizi-Calugara   | 266                     | -                       | 48                          | 218   | 218                                    | -     | -                  | -                  | -                | -        |
| Magiresti        | 215                     | -                       | 43                          | 172   | 172                                    | -     | -                  | -                  | -                | -        |
| Magura           | 336                     | -                       | 64                          | 272   | 272                                    | -     | -                  | -                  | -                | -        |
| Manastirea Casin | 421                     | -                       | 89                          | 332   | 332                                    | -     | -                  | -                  | -                | -        |
| Margineni        | 580                     | -                       | 129                         | 451   | 451                                    | -     | -                  | -                  | -                | -        |
| Motoseni         | 301                     | -                       | 79                          | 222   | 222                                    | -     | -                  | -                  | -                | -        |
| Negri            | 224                     | -                       | 41                          | 183   | 183                                    | -     | -                  | -                  | -                | -        |
| Nicolae Balcescu | 758                     | -                       | 179                         | 579   | 579                                    | -     | -                  | -                  | -                | -        |
| Odobesti         | 280                     | -                       | 60                          | 220   | 220                                    | -     | -                  | -                  | -                | -        |
| Oituz            | 791                     | -                       | 150                         | 641   | 641                                    | -     | -                  | -                  | -                | -        |
| Oncesti          | 162                     | -                       | 37                          | 125   | 125                                    | -     | -                  | -                  | -                | -        |
| Orbeni           | 452                     | -                       | 105                         | 347   | 347                                    | -     | -                  | -                  | -                | -        |
| Palanca          | 288                     | -                       | 80                          | 208   | 208                                    | -     | -                  | -                  | -                | -        |
| Pancesti         | 409                     | -                       | 103                         | 306   | 306                                    | -     | -                  | -                  | -                | -        |
| Parava           | 302                     | -                       | 76                          | 226   | 226                                    | -     | -                  | -                  | -                | -        |
| Pargaresti       | 293                     | -                       | 79                          | 214   | 214                                    | -     | -                  | -                  | -                | -        |
| Parincea         | 528                     | -                       | 105                         | 423   | 288                                    | 40    | 95                 | -                  | -                | -        |
| Parjol           | 391                     | -                       | 87                          | 304   | 304                                    | -     | -                  | -                  | -                | -        |
| Plopana          | 324                     | -                       | 53                          | 271   | 271                                    | -     | -                  | -                  | -                | -        |
| Podu Turcului    | 966                     | -                       | 116                         | 850   | 441                                    | 289   | 120                | -                  | -                | -        |
| Poduri           | 608                     | -                       | 130                         | 478   | 478                                    | -     | -                  | -                  | -                | -        |
| Prajesti         | 106                     | -                       | 27                          | 79  | 79                                     | -     | -                  | -                  | -                | -        |
| Racaciuni        | 858                     | -                       | 189                         | 669   | 669                                    | -     | -                  | -                  | -                | -        |
| Rachitoasa       | 602                     | -                       | 109                         | 493   | 377                                    | 38    | 78                 | -                  | -                | -        |
| Racova           | 273                     | -                       | 55                          | 218   | 218                                    | -     | -                  | -                  | -                | -        |
| Rosiori          | 338                     | -                       | 89                          | 249   | 249                                    | -     | -                  | -                  | -                | -        |
| Sanduleni        | 476                     | -                       | 116                         | 360   | 360                                    | -     | -                  | -                  | -                | -        |
| Sarata           | 172                     | -                       | 28                          | 144   | 144                                    | -     | -                  | -                  | -                | -        |
| Sascut           | 1.250                   | -                       | 186                         | 1.064   | 707                                    | 260   | 97                 | -                  | -                | -        |
| Saucesti         | 379                     | -                       | 81                          | 298   | 298                                    | -     | -                  | -                  | -                | -        |
| Scorteni         | 207                     | -                       | 52                          | 155   | 155                                    | -     | -                  | -                  | -                | -        |
| Secuieni         | 256                     | -                       | 63                          | 193   | 193                                    | -     | -                  | -                  | -                | -        |
| Solont           | 281                     | -                       | 56                          | 225   | 225                                    | -     | -                  | -                  | -                | -        |
| Stanisesti       | 717                     | -                       | 164                         | 553   | 553                                    | -     | -                  | -                  | -                | -        |
| Stefan cel Mare  | 533                     | -                       | 109                         | 424   | 424                                    | -     | -                  | -                  | -                | -        |
| Strugari         | 241                     | -                       | 51                          | 190   | 190                                    | -     | -                  | -                  | -                | -        |
| Tamasi           | 322                     | -                       | 76                          | 246   | 246                                    | -     | -                  | -                  | -                | -        |
| Targu Trotus     | 523                     | -                       | 107                         | 416   | 416                                    | -     | -                  | -                  | -                | -        |
| Tatarasti        | 237                     | -                       | 52                          | 185   | 185                                    | -     | -                  | -                  | -                | -        |
| Traian           | 262                     | -                       | 56                          | 206   | 206                                    | -     | -                  | -                  | -                | -        |
| Ungureni         | 481                     | -                       | 99                          | 382   | 382                                    | -     | -                  | -                  | -                | -        |
| Urechesti        | 238                     | -                       | 57                          | 181   | 181                                    | -     | -                  | -                  | -                | -        |
| Valea Seaca      | 382                     | -                       | 52                          | 330   | 330                                    | -     | -                  | -                  | -                | -        |
| Vultureni        | 227                     | -                       | 60                          | 167   | 167                                    | -     | -                  | -                  | -                | -        |
| Zemes            | 384                     | -                       | 90                          | 294   | 294                                    | -     | -                  | -                  | -                | -        |

**9.16. Personalul didactic pe niveluri de instruire pe judet si localitati, in anul 2020**

numar persoane

|                     | din care     |  |   |                                 |                                    |              |                                 |                |            |
|---------------------|--------------|--|---|---------------------------------|------------------------------------|--------------|---------------------------------|----------------|------------|
|                     | Total        | Invatamant<br>prescolar si<br>antepresco-<br>lar | Primar si<br>gimnazial<br>(inclusiv<br>special) | din care                        |                                    | Liceal       | Profesional<br>si de<br>ucenici | Post<br>liceal | Superior   |
|                     |              |  |   | Primar<br>(inclusiv<br>special) | Gimnazial<br>(inclusiv<br>special) |              |                                 |                |            |
| <b>Bacau</b>        | <b>6.723</b> | <b>1.049</b>                                     | <b>3.808</b>                                    | <b>1.457</b>                    | <b>2.351</b>                       | <b>1.627</b> | -                               | <b>51</b>      | <b>188</b> |
| <i>Mediul urban</i> | <b>3.887</b> | <b>615</b>                                       | <b>1.514</b>                                    | <b>619</b>                      | <b>895</b>                         | <b>1.519</b> | -                               | <b>51</b>      | <b>188</b> |
| Municipiul Bacau    | 2.263        | 385  | 790   | 340                             | 450                                | 888          | -                               | 12             | 188        |
| Municipiul Moinesti | 236          | 30   | 112   | 38                              | 74                                 | 94           | -                               | -              | -          |
| Municipiul Onesti   | 594          | 83   | 186   | 66                              | 120                                | 309          | -                               | 16             | -          |
| Oras Buhusi         | 143          | 18   | 80  | 30                              | 50                                 | 45           | -                               | -              | -          |
| Oras Comanesti      | 281          | 40   | 175   | 74                              | 101                                | 64           | -                               | 2              | -          |
| Oras Darmanesti     | 146          | 26   | 71  | 31                              | 40                                 | 49           | -                               | -              | -          |
| Oras Slanic Moldova | 37           | 8  | 29  | 9                               | 20                                 | -            | -                               | -              | -          |
| Oras Tg.Ocna        | 187          | 25   | 71  | 31                              | 40                                 | 70           | -                               | 21             | -          |
| <i>Mediul rural</i> | <b>2.836</b> | <b>434</b>                                       | <b>2.294</b>                                    | <b>838</b>                      | <b>1.456</b>                       | <b>108</b>   | -                               | -              | -          |
| Agas                | 37           | 6  | 31  | 12                              | 19                                 | -            | -                               | -              | -          |
| Ardeoani            | 13           | 2  | 11  | 4                               | 7                                  | -            | -                               | -              | -          |
| Asau                | 37           | 6  | 31  | 11                              | 20                                 | -            | -                               | -              | -          |
| Balcani             | 47           | 6  | 41  | 11                              | 30                                 | -            | -                               | -              | -          |
| Barsanesti          | 20           | 4  | 16  | 7                               | 9                                  | -            | -                               | -              | -          |
| Beresti-Bistrita    | 15           | 2  | 13  | 5                               | 8                                  | -            | -                               | -              | -          |
| Beresti-Tazlau      | 58           | 7  | 51  | 14                              | 37                                 | -            | -                               | -              | -          |
| Berzunti            | 41           | 6  | 35  | 12                              | 23                                 | -            | -                               | -              | -          |
| Blagesti            | 86           | 10   | 76  | 27                              | 49                                 | -            | -                               | -              | -          |
| Bogdanesti          | 11           | 2  | 9   | 4                               | 5                                  | -            | -                               | -              | -          |
| Brusturoasa         | 33           | 4  | 29  | 9                               | 20                                 | -            | -                               | -              | -          |
| Buciumi             | 30           | 2  | 28  | 8                               | 20                                 | -            | -                               | -              | -          |
| Buhoci              | 30           | 4  | 26  | 9                               | 17                                 | -            | -                               | -              | -          |
| Caiuti              | 37           | 8  | 29  | 10                              | 19                                 | -            | -                               | -              | -          |
| Casin               | 15           | 3  | 12  | 5                               | 7                                  | -            | -                               | -              | -          |
| Cleja               | 43           | 6  | 37  | 11                              | 26                                 | -            | -                               | -              | -          |
| Colonesti           | 30           | 4  | 26  | 8                               | 18                                 | -            | -                               | -              | -          |
| Corbasca            | 35           | 5  | 30  | 10                              | 20                                 | -            | -                               | -              | -          |
| Cotofanesti         | 36           | 6  | 30  | 12                              | 18                                 | -            | -                               | -              | -          |
| Damienesti          | 10           | 2  | 8   | 3                               | 5                                  | -            | -                               | -              | -          |
| Dealul Morii        | 19           | 4  | 15  | 6                               | 9                                  | -            | -                               | -              | -          |
| Dofteana            | 92           | 21   | 71  | 26                              | 45                                 | -            | -                               | -              | -          |
| Faraoani            | 32           | 4  | 28  | 10                              | 18                                 | -            | -                               | -              | -          |
| Filipeni            | 21           | 4  | 17  | 6                               | 11                                 | -            | -                               | -              | -          |
| Filipesti           | 30           | 5  | 25  | 11                              | 14                                 | -            | -                               | -              | -          |
| Gaiceana            | 40           | 4  | 36  | 6                               | 30                                 | -            | -                               | -              | -          |
| Garleni             | 47           | 6  | 41  | 14                              | 27                                 | -            | -                               | -              | -          |
| Ghimes-Faget        | 75           | 11   | 46  | 20                              | 26                                 | 18           | -                               | -              | -          |
| Gioseni             | 40           | 7  | 33  | 11                              | 22                                 | -            | -                               | -              | -          |
| Glavanesti          | 19           | 3  | 16  | 7                               | 9                                  | -            | -                               | -              | -          |
| Gura Vaii           | 33           | 5  | 28  | 10                              | 18                                 | -            | -                               | -              | -          |
| Helegiu             | 34           | 5  | 29  | 11                              | 18                                 | -            | -                               | -              | -          |
| Hemeius             | 40           | 8  | 32  | 10                              | 22                                 | -            | -                               | -              | -          |
| Horgesti            | 63           | 11   | 52  | 15                              | 37                                 | -            | -                               | -              | -          |
| Huruiesti           | 13           | 2  | 11  | 5                               | 6                                  | -            | -                               | -              | -          |
| Itesti              | 13           | 1  | 12  | 3                               | 9                                  | -            | -                               | -              | -          |
| Izvoru Berheciului  | 16           | 3  | 13  | 3                               | 10                                 | -            | -                               | -              | -          |

9



**9.16. Personalul didactic pe niveluri de instruire pe judet si localitati, in anul 2020 - continuare**

numar persoane

|                  | din care |  |   |                                 |                                    |        |                                 |                |          |
|------------------|----------|--|---|---------------------------------|------------------------------------|--------|---------------------------------|----------------|----------|
|                  | Total    | Invatamant<br>prescolar si<br>antepresco-<br>lar | Primar si<br>gimnazial<br>(inclusiv<br>special) | din care                        |                                    | Liceal | Profesional<br>si de<br>ucenici | Post<br>liceal | Superior |
|                  |          |  |   | Primar<br>(inclusiv<br>special) | Gimnazial<br>(inclusiv<br>special) |        |                                 |                |          |
| Letea Veche      | 33       | 5  | 28  | 8                               | 20                                 | -      | -                               | -              | -        |
| Lipova           | 34       | 6  | 28  | 12                              | 16                                 | -      | -                               | -              | -        |
| Livezi           | 38       | 8  | 30  | 13                              | 17                                 | -      | -                               | -              | -        |
| Luizi-Calugara   | 23       | 3  | 20  | 5                               | 15                                 | -      | -                               | -              | -        |
| Magiresti        | 16       | 3  | 13  | 5                               | 8                                  | -      | -                               | -              | -        |
| Magura           | 31       | 4  | 27  | 14                              | 13                                 | -      | -                               | -              | -        |
| Manastirea Casin | 35       | 4  | 31  | 11                              | 20                                 | -      | -                               | -              | -        |
| Margineni        | 48       | 9  | 39  | 13                              | 26                                 | -      | -                               | -              | -        |
| Motoseni         | 23       | 4  | 19  | 7                               | 12                                 | -      | -                               | -              | -        |
| Negri            | 18       | 2  | 16  | 5                               | 11                                 | -      | -                               | -              | -        |
| Nicolae Balcescu | 64       | 10   | 54  | 18                              | 36                                 | -      | -                               | -              | -        |
| Odobesti         | 26       | 3  | 23  | 7                               | 16                                 | -      | -                               | -              | -        |
| Oituz            | 56       | 9  | 47  | 19                              | 28                                 | -      | -                               | -              | -        |
| Oncesti          | 13       | 3  | 10  | 4                               | 6                                  | -      | -                               | -              | -        |
| Orbeni           | 30       | 5  | 25  | 11                              | 14                                 | -      | -                               | -              | -        |
| Palanca          | 23       | 4  | 19  | 7                               | 12                                 | -      | -                               | -              | -        |
| Pancesti         | 29       | 6  | 23  | 10                              | 13                                 | -      | -                               | -              | -        |
| Parava           | 19       | 4  | 15  | 6                               | 9                                  | -      | -                               | -              | -        |
| Pargaresti       | 21       | 4  | 17  | 7                               | 10                                 | -      | -                               | -              | -        |
| Parincea         | 45       | 6  | 9   | 9                               | -                                  | 30     | -                               | -              | -        |
| Parjol           | 36       | 5  | 31  | 9                               | 22                                 | -      | -                               | -              | -        |
| Plopana          | 24       | 3  | 21  | 9                               | 12                                 | -      | -                               | -              | -        |
| Podu Turcului    | 58       | 7  | 29  | 13                              | 16                                 | 22     | -                               | -              | -        |
| Poduri           | 46       | 7  | 39  | 15                              | 24                                 | -      | -                               | -              | -        |
| Prajesti         | 13       | 2  | 11  | 2                               | 9                                  | -      | -                               | -              | -        |
| Racaciuni        | 59       | 9  | 50  | 24                              | 26                                 | -      | -                               | -              | -        |
| Rachitoasa       | 31       | 6  | 14  | 11                              | 3                                  | 11     | -                               | -              | -        |
| Racova           | 20       | 3  | 17  | 7                               | 10                                 | -      | -                               | -              | -        |
| Rosiori          | 21       | 4  | 17  | 8                               | 9                                  | -      | -                               | -              | -        |
| Sanduleni        | 40       | 5  | 35  | 10                              | 25                                 | -      | -                               | -              | -        |
| Sarata           | 11       | 1  | 10  | 4                               | 6                                  | -      | -                               | -              | -        |
| Sascut           | 88       | 11   | 50  | 21                              | 29                                 | 27     | -                               | -              | -        |
| Saucesti         | 32       | 6  | 26  | 11                              | 15                                 | -      | -                               | -              | -        |
| Scorteni         | 21       | 3  | 18  | 5                               | 13                                 | -      | -                               | -              | -        |
| Secuieni         | 16       | 3  | 13  | 6                               | 7                                  | -      | -                               | -              | -        |
| Solont           | 22       | 3  | 19  | 7                               | 12                                 | -      | -                               | -              | -        |
| Stanisesti       | 65       | 9  | 56  | 18                              | 38                                 | -      | -                               | -              | -        |
| Stefan cel Mare  | 32       | 4  | 28  | 10                              | 18                                 | -      | -                               | -              | -        |
| Strugari         | 29       | 3  | 26  | 7                               | 19                                 | -      | -                               | -              | -        |
| Tamasi           | 40       | 4  | 36  | 14                              | 22                                 | -      | -                               | -              | -        |
| Targu Trotus     | 36       | 6  | 30  | 11                              | 19                                 | -      | -                               | -              | -        |
| Tatarasti        | 19       | 3  | 16  | 5                               | 11                                 | -      | -                               | -              | -        |
| Traian           | 23       | 3  | 20  | 8                               | 12                                 | -      | -                               | -              | -        |
| Ungureni         | 41       | 5  | 36  | 14                              | 22                                 | -      | -                               | -              | -        |
| Urechesti        | 17       | 4  | 13  | 5                               | 8                                  | -      | -                               | -              | -        |
| Valea Seaca      | 33       | 3  | 30  | 14                              | 16                                 | -      | -                               | -              | -        |
| Vultureni        | 15       | 4  | 11  | 4                               | 7                                  | -      | -                               | -              | -        |
| Zemes            | 32       | 7  | 25  | 9                               | 16                                 | -      | -                               | -              | -        |

**9.17. Sali de clasa si cabinete scolare, laboratoare si ateliere scolare pe judet si localitati in anul 2020**

numar

|                     | Sali de clasa si<br>cabinete scolare | Laboratoare scolare | Ateliere scolare |
|---------------------|--------------------------------------|---------------------|------------------|
| <b>Bacau</b>        | <b>4.631</b>                         | <b>594</b>          | <b>107</b>       |
| <i>Mediul urban</i> | <b>2.468</b>                         | <b>405</b>          | <b>95</b>        |
| Municipiul Bacau    | 1.449                                | 257                 | 53               |
| Municipiul Moinesti | 149                                  | 37                  | 15               |
| Municipiul Onesti   | 372                                  | 51                  | 10               |
| Oras Buhusi         | 97                                   | 13                  | 2                |
| Oras Comanesti      | 156                                  | 20                  | 8                |
| Oras Darmanesti     | 90                                   | 10                  | 4                |
| Oras Slanic Moldova | 28                                   | 2                   | -                |
| Oras Tg.Ocna        | 127                                  | 15                  | 3                |
| <i>Mediul rural</i> | <b>2.163</b>                         | <b>189</b>          | <b>12</b>        |
| Agas                | 43                                   | 1                   | -                |
| Ardeoani            | 13                                   | 3                   | -                |
| Asau                | 30                                   | 3                   | -                |
| Balcani             | 37                                   | 3                   | -                |
| Barsanesti          | 21                                   | 1                   | -                |
| Beresti-Bistrita    | 14                                   | 3                   | -                |
| Beresti-Tazlau      | 39                                   | 7                   | -                |
| Berzunti            | 28                                   | 1                   | -                |
| Blagesti            | 45                                   | 2                   | -                |
| Bogdanesti          | 11                                   | 1                   | -                |
| Brusturoasa         | 16                                   | 3                   | -                |
| Buciumi             | 22                                   | 2                   | -                |
| Buhoci              | 38                                   | 5                   | 2                |
| Caiuti              | 27                                   | 3                   | -                |
| Casin               | 13                                   | 2                   | -                |
| Cleja               | 35                                   | 3                   | -                |
| Colonesti           | 21                                   | -                   | -                |
| Corbasca            | 24                                   | 1                   | -                |
| Cotofanesti         | 31                                   | 2                   | -                |
| Damienesti          | 23                                   | -                   | -                |
| Dealul Morii        | 23                                   | 1                   | -                |
| Dofteana            | 56                                   | 2                   | 1                |
| Faraoani            | 36                                   | 4                   | -                |
| Filipeni            | 25                                   | 4                   | -                |
| Filipesti           | 29                                   | 1                   | -                |
| Gaiceana            | 18                                   | 2                   | -                |
| Garleni             | 39                                   | 3                   | -                |
| Ghimes-Faget        | 58                                   | 4                   | -                |
| Gioseni             | 20                                   | 2                   | -                |
| Glavanesti          | 26                                   | 2                   | -                |
| Gura Vaii           | 20                                   | 6                   | -                |
| Helegiu             | 22                                   | -                   | -                |
| Hemeius             | 25                                   | 2                   | -                |
| Horgesti            | 41                                   | 4                   | -                |
| Huruiesti           | 15                                   | 1                   | -                |
| Itesti              | 9                                    | 1                   | -                |

9

**9.17. Sali de clasa si cabinete scolare, laboratoare si ateliere scolare pe judet si localitati in anul 2020 - continuare**

numar

9

|                    | Sali de clasa si<br>cabinete scolare | Laboratoare scolare | Ateliere scolare |
|--------------------|--------------------------------------|---------------------|------------------|
| Izvoru Berheciului | 11                                   | 2                   | -                |
| Letea Veche        | 32                                   | 2                   | -                |
| Lipova             | 22                                   | 1                   | -                |
| Livezi             | 32                                   | 2                   | -                |
| Luizi-Calugara     | 16                                   | 1                   | -                |
| Magiresti          | 12                                   | 1                   | -                |
| Magura             | 14                                   | 2                   | -                |
| Manastirea Casin   | 25                                   | 4                   | -                |
| Margineni          | 36                                   | 6                   | -                |
| Motoseni           | 18                                   | 2                   | -                |
| Negri              | 20                                   | 2                   | -                |
| Nicolae Balcescu   | 48                                   | 3                   | -                |
| Odobesti           | 8                                    | 1                   | -                |
| Oituz              | 37                                   | 4                   | -                |
| Oncesti            | 13                                   | 1                   | -                |
| Orbeni             | 26                                   | 2                   | -                |
| Palanca            | 19                                   | 4                   | -                |
| Pancesti           | 18                                   | 3                   | -                |
| Parava             | 18                                   | 1                   | -                |
| Pargaresti         | 24                                   | 1                   | 1                |
| Parincea           | 31                                   | 4                   | 1                |
| Parjol             | 29                                   | 1                   | -                |
| Plopana            | 13                                   | 1                   | -                |
| Podu Turcului      | 53                                   | 2                   | 2                |
| Poduri             | 26                                   | 2                   | -                |
| Prajesti           | 12                                   | 1                   | -                |
| Racaciuni          | 56                                   | 2                   | -                |
| Rachitoasa         | 29                                   | 5                   | 3                |
| Racova             | 17                                   | 2                   | -                |
| Rosiori            | 19                                   | 1                   | -                |
| Sanduleni          | 23                                   | 3                   | -                |
| Sarata             | 11                                   | -                   | -                |
| Sascut             | 57                                   | 11                  | 2                |
| Saucesti           | 36                                   | 1                   | -                |
| Scorteni           | 8                                    | 1                   | -                |
| Secuieni           | 14                                   | 1                   | -                |
| Solont             | 16                                   | 3                   | -                |
| Stanisesti         | 46                                   | 2                   | -                |
| Stefan cel Mare    | 16                                   | 2                   | -                |
| Strugari           | 14                                   | 1                   | -                |
| Tamasi             | 18                                   | -                   | -                |
| Targu Trotus       | 30                                   | 2                   | -                |
| Tatarasti          | 13                                   | 2                   | -                |
| Traian             | 18                                   | 2                   | -                |
| Ungureni           | 32                                   | -                   | -                |
| Urechesti          | 14                                   | 2                   | -                |
| Valea Seaca        | 19                                   | 1                   | -                |
| Vultureni          | 31                                   | -                   | -                |
| Zemes              | 20                                   | 4                   | -                |

# CULTURĂ ȘI SPORT

## CULTURĂ

**Biblioteca** este instituția, compartimentul sau structura specializată al cărei scop principal este de a constitui, a organiza, a prelucra, a dezvolta și a conserva colecții de cărți, publicații periodice, alte documente specifice și baze de date pentru a facilita utilizarea acestora de către persoane fizice (utilizatori) în scop de informare, cercetare, educație sau recreere: în cadrul societății informaționale biblioteca are importanță strategică. Sunt incluse bibliotecile proprietate publică și privată. Se înregistrează în seriile de date numai unitățile de bază, care au funcționat în anul de referință. Tipurile de biblioteci sunt: naționale, universitare, publice (județene, municipale, orășenești și comunale), școlare, specializate (ale instituțiilor academice și de cercetare, instituțiilor publice centrale și locale, instituțiilor de cultură și culte, ale operatorilor economici, sindicatelor, ale altor organizații asociative).

**Biblioteca națională** este parte integrantă a sistemului informațional național care produce, înmagazinează, organizează, pune în valoare și difuzează informații de interes public, local, național și internațional și deține colecții de documente formate în timp și dezvoltate permanent prin achiziții, schimb interbibliotecar, donații și, după caz, depozit legal național sau local.

**Biblioteca universitară** este biblioteca aflată prioritar în serviciul studenților, al cadrelor didactice și al cercetătorilor din universități și alte instituții de învățământ superior și de cercetare care, în limitele regulamentului de organizare, poate funcționa și ca bibliotecă publică.

**Biblioteca publică** - biblioteca de tip enciclopedic pusă la dispoziția unei comunități (județene, municipale, orășenești, comunale).

**Biblioteca specializată** este destinată în principal unei categorii de beneficiari sau colecționării, cu prioritate, a unor tipuri de documente sau pentru a răspunde necesităților specifice organismului tutelar.

**Biblioteca școlară** este organizată în cadrul unei instituții de învățământ preuniversitar, care se află cu precădere în serviciul elevilor și al cadrelor didactice din instituția respectivă și care, în limitele prevăzute de lege și regulamentul de organizare, poate funcționa și ca bibliotecă publică.

**Numarul volumelor existente în biblioteci** reprezintă totalitatea cărților, broșurilor, colecțiilor de ziare și reviste cu minim 5 pagini și materialele audiovizuale (casete cu benzi magnetice, discuri, diafilme și alte materiale de bibliotecă: hărți, grafice, reproduceri artistice, fotografii, etc.) înscrise în registrul de inventar al bibliotecii.

**Volumele eliberate** cuprind totalitatea cărților, broșurilor, colecțiilor de ziare și reviste, materiale audiovizuale împrumutate cititorilor (utilizatorilor), într-o perioadă calendaristică dată, în cursul anului de referință.

**Cititor** (utilizator) este persoana fizică care a împrumutat pentru acasă (sau a consultat în sediul bibliotecii) cel puțin o dată într-un an calendaristic o carte, broșură sau o altă publicație aparținând unei biblioteci.

**Cinematograful** este o unitate culturală dotată cu echipament cinematografic (stabil sau mobil) în vederea prezentării publice, prin proiecție, pe ecrane, a unui film, care a funcționat în anul de referință. Cinematografele (inclusiv instalațiile cinematografice), după lățimea peliculei se clasifică în: cinematografe și instalații cinematografice cu bandă normală (pelicula 35 mm); cinematografe și instalații cinematografice cu bandă îngustă (pelicula 16 mm); caravane cinematografice.

**Spectacolul cinematografic** reprezintă proiecția pe ecran a unui film pentru public.

**Numărul locurilor în sălile de cinematograf** definește capacitatea cinematografelor, respectiv locurile în sălile cinematografelor și instalațiilor cinematografice cu bandă normală (35 mm).

**Spectatorul la cinema** este persoana care vizionează un film la cinema. Statistic se înregistrează numărul spectatorilor pe baza biletelor vândute.

**Instituțiile de spectacole și concerte** sunt: teatrele, filarmonicile, orchestrele și ansamblurile artistice care au funcționat în anul de referință. Teatrele, filarmonicile, orchestrele și ansamblurile artistice prezintă publicului spectacole dramatice, lirice, coregrafice, de divertisment, folclorice, de varietăți, de circ, de păpuși sau marionete, precum și concerte, indiferent de gen, sau orice alt tip de

10

reprezentatie în care interpretările și execuțiile artiștilor interpreți sau executanți sunt prezentate direct publicului. Dacă sub aceeași conducere administrativă există colective artistice care dau spectacole în genuri artistice diferite sau limbi diferite se consideră ca fiind unități artistice separate.

10

**Spectacolul teatral sau concertul** este o reprezentație artistică cu program teatral sau muzical prezentat publicului în interpretarea unui colectiv artistic profesionist.

**Spectatorul (auditorul)** este persoana care asistă la un spectacol de teatru sau concert. Statistic, se înregistrează numărul spectatorilor (auditorilor) pe baza biletelor vândute.

**Muzeul** este instituția de cultură care colecționează, conservă, cercetează, restaurează, comunică și expune în scopul cunoașterii, educării și recreerii, măturii materiale și spirituale ale existenței și evoluției comunităților umane, precum și ale mediului înconjurător. Ansamblul bunurilor culturale și naturale existente în cadrul muzeului sau, după caz, în cadrul colecției publice constituie patrimoniul muzeal. Colecțiile publice sunt colecțiile accesibile publicului și specialiștilor. După bunurile culturale care alcătuiesc patrimoniul muzeal, muzeele și colecțiile publice se clasifică în: muzee sau colecții publice de artă, arheologie și istorie, știință și istorie naturală, știință și tehnică, etnografie și antropologie,

specializate, regionale, generale, mixte. Sunt incluse și grădinile botanice și zoologice, acvariile și rezervațiile naturale. Se înregistrează patrimoniul muzeal, muzee și colecții publice, proprietate publică și privată, existente la sfârșitul anului de referință.

**Vizitatorul** este persoana care vizitează un muzeu sau colecție publică, individual sau în grup, pentru a privi bunurile muzeale expuse. Statistic se înregistrează numărul vizitatorilor pe baza biletelor vândute.

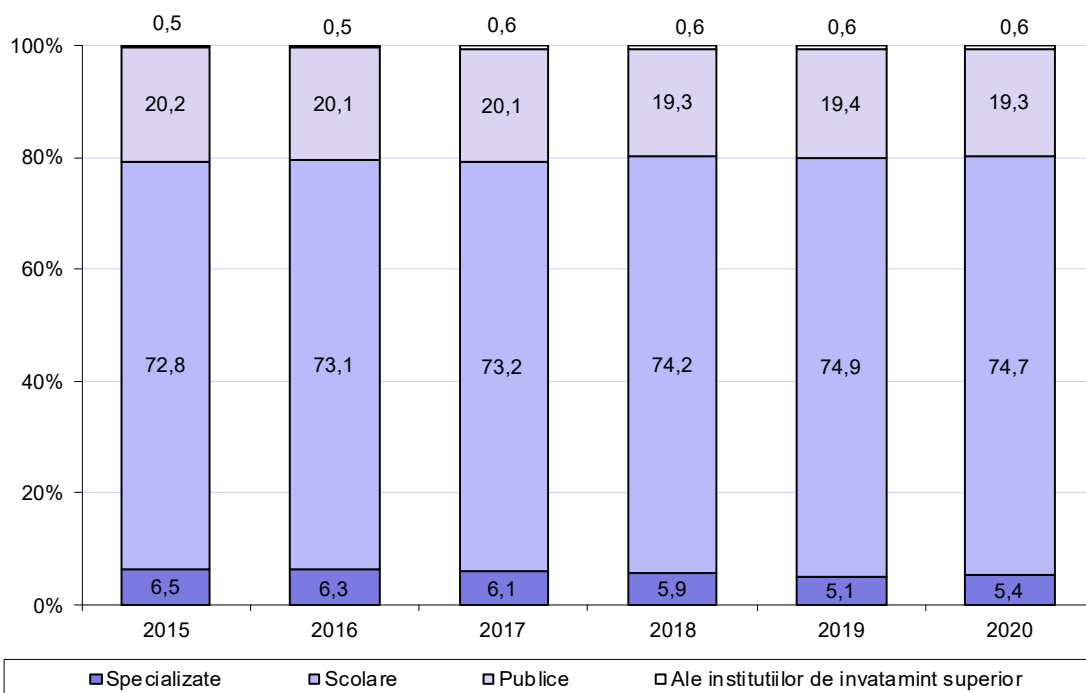
## SPORT

În **numărul secțiilor sportive** aparținând cluburilor publice și private, precum și asociațiilor sportive sunt cuprinse cele care s-au afiliat la federațiile naționale sportive.

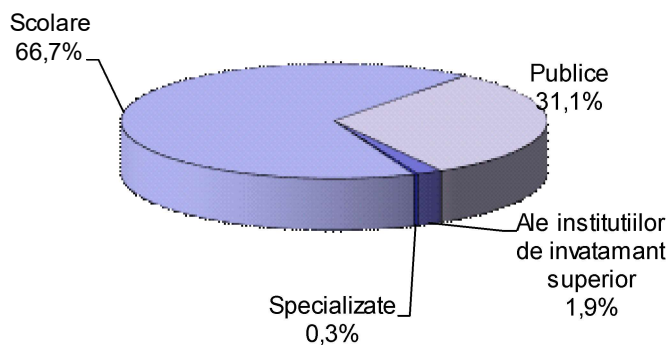
**Sportivii legitimați** sunt acei sportivi aflați în evidența federațiilor naționale și care participă la sistemul competițional organizat de către acestea. În rândul acestora nu sunt cuprinși sportivii aflați în evidența comisiilor județene constituite pe ramuri de sport sau cei care practică activități sportive necompetiționale.

În **numărul antrenorilor, instructorilor sau arbitrilor** sunt cuprinse persoanele care au o calificare recunoscută de federațiile naționale și au desfășurat activitate în anul de referință.

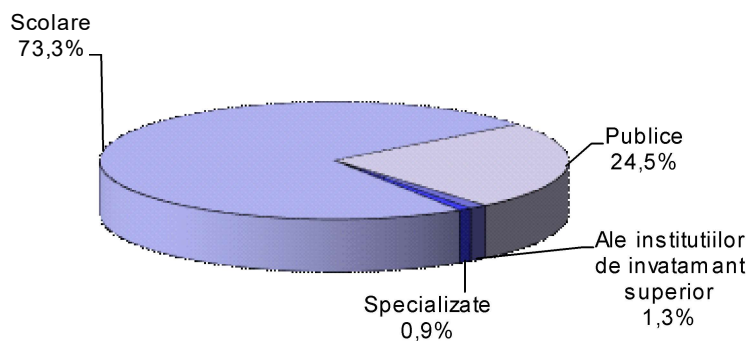
**10. Grafic 1**  
**Structura bibliotecilor pe categorii de biblioteci, la sfârșitul anului din județul Bacău (%)**



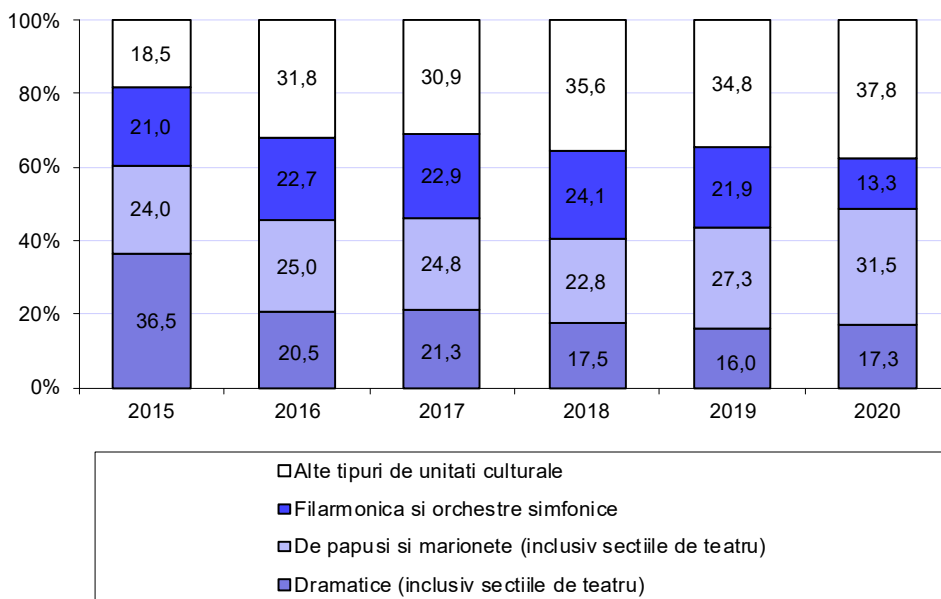
**10. Grafic 2**  
**Structura volumelor eliberate in anul 2020, pe categorii de biblioteci (%)**



**10. Grafic 3**  
**Structura cititorilor activi in anul 2020, pe categorii de biblioteci (%)**



**10. Grafic 4**  
**Evoluția structurii numărului de spectatori și auditori la reprezentările artistice (%)**



## 10.1. Cultura

### 10.1.1. Biblioteci

#### 10.1.1.1. Biblioteci pe categorii de biblioteci, total tara, regiune de dezvoltare si judet, la sfarsitul anului

10

numar

|   | 2015          | 2016         | 2017         | 2018         | 2019         | 2020         |
|---|---------------|--------------|--------------|--------------|--------------|--------------|
| <b>Biblioteci total</b>                         |               |              |              |              |              |              |
| <b>Romania</b>                                  | <b>10.111</b> | <b>9.832</b> | <b>9.594</b> | <b>9.479</b> | <b>9.222</b> | <b>8.829</b> |
| Regiunea NORD-EST                               | 1.972         | 1.949        | 1.898        | 1.871        | 1.841        | 1.749        |
| Bacau   | 371           | 364          | 358          | 357          | 350          | 336          |
| <b>Ale institutiilor de invatamant superior</b> |               |              |              |              |              |              |
| <b>Romania</b>                                  | <b>101</b>    | <b>98</b>    | <b>97</b>    | <b>93</b>    | <b>91</b>    | <b>89</b>    |
| Regiunea NORD-EST                               | 12            | 12           | 11           | 11           | 11           | 11           |
| Bacau   | 2             | 2            | 2            | 2            | 2            | 2            |
| <b>Nationale</b>                                |               |              |              |              |              |              |
| <b>Romania</b>                                  | <b>3</b>      | <b>3</b>     | <b>3</b>     | <b>3</b>     | <b>3</b>     | <b>3</b>     |
| <b>Specializate</b>                             |               |              |              |              |              |              |
| <b>Romania</b>                                  | <b>536</b>    | <b>516</b>   | <b>459</b>   | <b>454</b>   | <b>415</b>   | <b>377</b>   |
| Regiunea NORD-EST                               | 104           | 102          | 95           | 89           | 79           | 66           |
| Bacau   | 24            | 23           | 22           | 21           | 18           | 18           |
| <b>Scolare</b>                                  |               |              |              |              |              |              |
| <b>Romania</b>                                  | <b>7.119</b>  | <b>6.911</b> | <b>6.769</b> | <b>6.722</b> | <b>6.545</b> | <b>6.326</b> |
| Regiunea NORD-EST                               | 1.388         | 1.372        | 1.329        | 1.321        | 1.298        | 1.247        |
| Bacau   | 270           | 266          | 262          | 265          | 262          | 251          |
| <b>Publice</b>                                  |               |              |              |              |              |              |
| <b>Romania</b>                                  | <b>2.352</b>  | <b>2.304</b> | <b>2.266</b> | <b>2.207</b> | <b>2.168</b> | <b>2.034</b> |
| Regiunea NORD-EST                               | 468           | 463          | 463          | 450          | 453          | 425          |
| Bacau   | 75            | 73           | 72           | 69           | 68           | 65           |
| <b>Judetene</b>                                 |               |              |              |              |              |              |
| <b>Romania</b>                                  | <b>41</b>     | <b>41</b>    | <b>41</b>    | <b>41</b>    | <b>41</b>    | <b>41</b>    |
| Regiunea NORD-EST                               | 6             | 6            | 6            | 6            | 6            | 6            |
| Bacau   | 1             | 1            | 1            | 1            | 1            | 1            |
| <b>Municipale si orasenesti</b>                 |               |              |              |              |              |              |
| <b>Romania</b>                                  | <b>259</b>    | <b>256</b>   | <b>252</b>   | <b>254</b>   | <b>250</b>   | <b>246</b>   |
| Regiunea NORD-EST                               | 38            | 36           | 36           | 36           | 37           | 36           |
| Bacau   | 6             | 6            | 6            | 6            | 6            | 6            |
| <b>Comunale</b>                                 |               |              |              |              |              |              |
| <b>Romania</b>                                  | <b>2.052</b>  | <b>2.007</b> | <b>1.973</b> | <b>1.912</b> | <b>1.877</b> | <b>1.747</b> |
| Regiunea NORD-EST                               | 424           | 421          | 421          | 408          | 410          | 383          |
| Bacau   | 68            | 66           | 65           | 62           | 61           | 58           |

**10.1.1.2. Bibliotecile si bibliotecile publice, total tara, regiune de dezvoltare, judet si pe localitati, la sfarsitul anului**

|                           | 2015          | 2016         | 2017         | 2018         | 2019         | 2020         | numar |
|---------------------------|---------------|--------------|--------------|--------------|--------------|--------------|-------|
| <b>Biblioteci - total</b> |               |              |              |              |              |              |       |
| <b>Romania</b>            | <b>10.111</b> | <b>9.832</b> | <b>9.594</b> | <b>9.479</b> | <b>9.222</b> | <b>8.829</b> |       |
| Regiunea NORD-EST         | 1.972         | 1.949        | 1.898        | 1.871        | 1.841        | 1.749        |       |
| Bacau                     | 371           | 364          | 358          | 357          | 350          | 336          |       |
| Municipiul Bacau          | 62            | 61           | 59           | 59           | 57           | 56           |       |
| Municipiul Moinesti       | 7             | 7            | 7            | 7            | 7            | 7            |       |
| Municipiul Onesti         | 15            | 15           | 17           | 18           | 17           | 17           |       |
| Orasul Buhusi             | 7             | 7            | 7            | 7            | 7            | 7            |       |
| Orasul Comanesti          | 6             | 7            | 7            | 7            | 7            | 7            |       |
| Orasul Darmanesti         | 6             | 5            | 6            | 6            | 6            | 6            |       |
| Orasul Slanic Moldova     | 4             | 4            | 4            | 4            | 3            | 3            |       |
| Orasul Tg.Ocna            | 6             | 6            | 6            | 6            | 6            | 6            |       |
| Agas                      | 6             | 5            | 5            | 5            | 5            | 5            |       |
| Ardeoani                  | 1             | 1            | 1            | 1            | 1            | 1            |       |
| Asau                      | 3             | 2            | 2            | 2            | 2            | 2            |       |
| Balcani                   | 5             | 5            | 5            | 5            | 5            | 5            |       |
| Barsanesti                | 4             | 4            | 4            | 4            | 4            | 1            |       |
| Beresti Bistrita          | 1             | 1            | 1            | 1            | 1            | 1            |       |
| Beresti Tazlau            | 6             | 6            | 6            | 6            | 5            | 5            |       |
| Berzunti                  | 2             | 2            | 2            | 2            | 2            | 2            |       |
| Blagesti                  | 4             | 4            | 4            | 4            | 4            | 4            |       |
| Bogdanesti                | 2             | 2            | 2            | 2            | 2            | 2            |       |
| Brusturoasa               | 2             | 2            | 2            | 2            | 2            | 2            |       |
| Buciumi                   | 1             | 1            | 1            | 1            | 1            | 1            |       |
| Buhoci                    | 2             | 2            | 2            | 2            | 2            | 2            |       |
| Caiuti                    | 3             | 3            | 3            | 3            | 3            | 3            |       |
| Casin                     | 2             | 2            | 2            | 2            | 2            | 2            |       |
| Cleja                     | 4             | 4            | 4            | 4            | 4            | 4            |       |
| Colonesti                 | 3             | 3            | 3            | 3            | 3            | 3            |       |
| Corbasca                  | 4             | 4            | 4            | 4            | 4            | 3            |       |
| Cotofanesti               | 3             | 2            | 2            | 2            | 2            | 2            |       |
| Damienesti                | 2             | 2            | 2            | 2            | 2            | 2            |       |
| Dealul Morii              | 2             | 2            | 2            | 2            | 2            | 2            |       |
| Dofteana                  | 4             | 4            | 4            | 4            | 4            | 4            |       |
| Faraoani                  | 3             | 3            | 3            | 3            | 3            | 3            |       |
| Filipeni                  | 2             | 2            | 2            | 2            | 2            | 2            |       |
| Filipesti                 | 4             | 4            | 4            | 4            | 4            | 4            |       |
| Gaiceana                  | 4             | 4            | 3            | 3            | 3            | 3            |       |
| Garleni                   | 4             | 4            | 4            | 4            | 4            | 4            |       |
| Ghimes Faget              | 6             | 6            | 6            | 6            | 5            | 5            |       |
| Gioseni                   | 1             | 1            | 1            | 1            | 1            | 1            |       |
| Glavanesti                | 3             | 3            | 3            | 3            | 3            | 3            |       |
| Gura Vaii                 | 4             | 3            | 3            | 3            | 3            | 3            |       |
| Helegiu                   | 4             | 4            | 4            | 4            | 4            | 4            |       |
| Hemeius                   | 4             | 4            | 3            | 3            | 3            | 4            |       |
| Horgesti                  | 3             | 3            | 3            | 3            | 3            | 1            |       |
| Huruiesti                 | 1             | 1            | 1            | 1            | 1            | 1            |       |
| Itesti                    | 1             | 1            | 1            | 1            | 1            | 1            |       |
| Izvoru Berheciului        | 2             | 2            | 2            | 2            | 2            | 2            |       |
| Letea Veche               | 2             | 2            | 2            | 2            | 3            | 3            |       |
| Lipova                    | 4             | 4            | 4            | 4            | 4            | 4            |       |
| Livezi                    | 3             | 3            | 3            | 3            | 3            | 3            |       |
| Luizi Calugara            | 2             | 2            | 2            | 2            | 2            | 2            |       |
| Magiresti                 | 3             | 3            | 3            | 3            | 3            | 2            |       |
| Magura                    | 3             | 3            | 2            | 2            | 2            | 2            |       |
| Manastirea Casin          | 3             | 3            | 3            | 3            | 3            | 3            |       |
| Margineni                 | 4             | 4            | 4            | 4            | 4            | 4            |       |
| Motoseni                  | 5             | 5            | 5            | 4            | 4            | 3            |       |



**10.1.1.2. Bibliotecile si bibliotecile publice, total tara, regiune, judet si localitati, la sfarsitul anului - continuare**

numar

|  | 2015         | 2016         | 2017         | 2018         | 2019         | 2020         |
|--|--------------|--------------|--------------|--------------|--------------|--------------|
| Negri  | 3            | 3            | 3            | 3            | 2            | 2            |
| Nicolae Balcescu                               | 4            | 4            | 4            | 4            | 4            | 4            |
| Odobesti                                       | 2            | 2            | 2            | 2            | 2            | -            |
| Oituz  | 4            | 4            | 4            | 3            | 3            | 3            |
| Oncesti  | 2            | 2            | 2            | 2            | 2            | 2            |
| Orbeni   | 3            | 3            | 2            | 2            | 2            | 2            |
| Palanca  | 3            | 3            | 3            | 2            | 2            | 2            |
| Pancesti                                       | 4            | 4            | 4            | 4            | 4            | 4            |
| Parava   | 3            | 3            | 3            | 3            | 3            | 3            |
| Pargaresti                                     | 4            | 4            | 4            | 4            | 4            | 4            |
| Parincea                                       | 3            | 3            | 3            | 3            | 3            | 3            |
| Parjol   | 5            | 5            | 5            | 4            | 4            | 3            |
| Plopana  | 2            | 2            | 2            | 2            | 2            | 2            |
| Podu Turcului                                  | 2            | 2            | 2            | 2            | 2            | 2            |
| Poduri   | 5            | 4            | 3            | 4            | 4            | 4            |
| Prajesti                                       | 1            | 1            | 1            | 1            | 1            | 1            |
| Racaciuni                                      | 5            | 5            | 5            | 5            | 5            | 5            |
| Rachitoasa                                     | 4            | 3            | 2            | 3            | 4            | 3            |
| Racova   | 3            | 4            | 3            | 3            | 3            | 3            |
| Rosiori  | 2            | 2            | 2            | 2            | 2            | 2            |
| Sanduleni                                      | 4            | 4            | 4            | 4            | 3            | 4            |
| Sarata   | 1            | 1            | 1            | 1            | 1            | 1            |
| Sascut   | 6            | 6            | 6            | 6            | 6            | 6            |
| Saucesti                                       | 3            | 3            | 3            | 3            | 3            | 3            |
| Scorteni                                       | 1            | 1            | 1            | 2            | 2            | 2            |
| Secuieni                                       | 2            | 2            | 2            | 2            | 2            | 2            |
| Solont   | 3            | 3            | 3            | 3            | 3            | 3            |
| Stanisesti                                     | 5            | 5            | 5            | 5            | 5            | 4            |
| Stefan cel Mare                                | 2            | 2            | 2            | 2            | 2            | 2            |
| Strugari                                       | 1            | 1            | 1            | 1            | 1            | 1            |
| Tamasi   | 3            | 3            | 3            | 3            | 3            | 2            |
| Targu Trotus                                   | 3            | 3            | 3            | 3            | 3            | 3            |
| Tatarasti                                      | 3            | 3            | 3            | 2            | 2            | 2            |
| Traian   | 2            | 2            | 2            | 2            | 2            | 1            |
| Ungureni                                       | 4            | 4            | 4            | 4            | 4            | 4            |
| Urechesti                                      | 2            | 2            | 2            | 2            | 1            | 1            |
| Valea Seaca                                    | 2            | 2            | 2            | 2            | 2            | 2            |
| Vultureni                                      | 2            | 2            | 2            | 2            | 2            | 2            |
| Zemes  | 4            | 3            | 3            | 3            | 3            | 3            |
| <b>Biblioteci publice din total biblioteci</b> |              |              |              |              |              |              |
| <b>Romania</b>                                 | <b>2.352</b> | <b>2.304</b> | <b>2.266</b> | <b>2.207</b> | <b>2.168</b> | <b>2.034</b> |
| Regiunea NORD-EST                              | 468          | 463          | 463          | 450          | 453          | 425          |
| Bacau  | 75           | 73           | 72           | 69           | 68           | 65           |
| Municipiul Bacau                               | 1            | 1            | 1            | 1            | 1            | 1            |
| Municipiul Moinesti                            | 1            | 1            | 1            | 1            | 1            | 1            |
| Municipiul Onesti                              | 1            | 1            | 1            | 1            | 1            | 1            |
| Orasul Buhusi                                  | 1            | 1            | 1            | 1            | 1            | 1            |
| Orasul Comanesti                               | 1            | 1            | 1            | 1            | 1            | 1            |
| Orasul Darmanesti                              | -            | -            | -            | -            | -            | -            |
| Orasul Slanic Moldova                          | 1            | 1            | 1            | 1            | 1            | 1            |
| Orasul Tg.Ocna                                 | 1            | 1            | 1            | 1            | 1            | 1            |
| Agas   | 1            | 1            | 1            | 1            | 1            | 1            |
| Ardeoani                                       | -            | -            | -            | -            | -            | -            |
| Asau   | 1            | -            | -            | -            | -            | -            |

10

**10.1.1.2. Bibliotecile si bibliotecile publice, total tara, regiune, judet si localitati, la sfarsitul anului** - continuare

|                    | numar |      |      |      |      |      |
|--------------------|-------|------|------|------|------|------|
|                    | 2015  | 2016 | 2017 | 2018 | 2019 | 2020 |
| Balcani            | 1     | 1    | 1    | 1    | 1    | 1    |
| Beresti Bistrita   | -     | -    | -    | -    | -    | -    |
| Beresti Tazlau     | 1     | 1    | 1    | 1    | 1    | 1    |
| Berzunti           | 1     | 1    | 1    | 1    | 1    | 1    |
| Birsanesti         | -     | -    | -    | -    | -    | -    |
| Blagesti           | 1     | 1    | 1    | 1    | 1    | 1    |
| Bogdanesti         | 1     | 1    | 1    | 1    | 1    | 1    |
| Brusturoasa        | 1     | 1    | 1    | 1    | 1    | 1    |
| Buhoci             | -     | -    | -    | -    | -    | -    |
| Caiuti             | 1     | 1    | 1    | 1    | 1    | 1    |
| Casin              | 1     | 1    | 1    | 1    | 1    | 1    |
| Cleja              | 1     | 1    | 1    | 1    | 1    | 1    |
| Colonesti          | 1     | 1    | 1    | 1    | 1    | 1    |
| Corbasca           | 1     | 1    | 1    | 1    | 1    | 1    |
| Cotofanesti        | 1     | 1    | 1    | 1    | 1    | 1    |
| Damienesti         | 1     | 1    | 1    | 1    | 1    | 1    |
| Dealul Morii       | 1     | 1    | 1    | 1    | 1    | 1    |
| Dofteana           | -     | -    | -    | -    | -    | -    |
| Faraoani           | 1     | 1    | 1    | 1    | 1    | 1    |
| Filipeni           | 1     | 1    | 1    | 1    | 1    | 1    |
| Filipesti          | 1     | 1    | 1    | 1    | 1    | 1    |
| Gaiceana           | 1     | 1    | 1    | 1    | 1    | 1    |
| Garleni            | 1     | 1    | 1    | 1    | 1    | 1    |
| Ghimes Faget       | 1     | 1    | 1    | 1    | 1    | 1    |
| Glavanesti         | 1     | 1    | 1    | 1    | 1    | 1    |
| Gura Vaii          | 1     | -    | -    | -    | -    | -    |
| Helegiu            | 1     | 1    | 1    | 1    | 1    | 1    |
| Hemeius            | 1     | 1    | 1    | 1    | 1    | 1    |
| Horgesti           | -     | -    | -    | -    | -    | -    |
| Huruiesti          | -     | -    | -    | -    | -    | -    |
| Izvoru Berheciului | 1     | 1    | 1    | 1    | 1    | 1    |
| Letea Veche        | 1     | 1    | 1    | 1    | 1    | 1    |
| Lipova             | 1     | 1    | 1    | 1    | 1    | 1    |
| Livezi             | 1     | 1    | 1    | 1    | 1    | 1    |
| Luizi Calugara     | -     | -    | -    | -    | -    | -    |
| Magiresti          | 1     | 1    | 1    | 1    | 1    | 1    |
| Magura             | 1     | 1    | -    | -    | -    | -    |
| Manastirea Casin   | 1     | 1    | 1    | 1    | 1    | 1    |
| Margineni          | 1     | 1    | 1    | 1    | 1    | 1    |
| Motoseni           | 1     | 1    | 1    | 1    | 1    | 1    |
| Negri              | 1     | 1    | 1    | 1    | -    | -    |
| Nicolae Balcescu   | 1     | 1    | 1    | 1    | 1    | 1    |
| Oituz              | 1     | 1    | 1    | 1    | 1    | 1    |
| Oncesti            | 1     | 1    | 1    | 1    | 1    | 1    |
| Orbeni             | 1     | 1    | -    | -    | -    | -    |
| Palanca            | 1     | 1    | 1    | -    | -    | -    |
| Pancesti           | 1     | 1    | 1    | 1    | 1    | 1    |
| Parava             | 1     | 1    | 1    | 1    | 1    | 1    |
| Pargaresti         | 1     | 1    | 1    | 1    | 1    | 1    |
| Parincea           | 1     | 1    | 1    | 1    | 1    | 1    |
| Parjol             | 1     | -    | 1    | -    | -    | -    |
| Plopana            | 1     | 1    | 1    | 1    | 1    | 1    |
| Podu Turcului      | 1     | 1    | 1    | 1    | 1    | 1    |
| Poduri             | 1     | 1    | 1    | 1    | 1    | 1    |

**10.1.1.2. Bibliotecile si bibliotecile publice, total tara, regiune, judet si localitati, la sfarsitul anului - continuare**

numar

|                 | 2015 | 2016 | 2017 | 2018 | 2019 | 2020 |
|-----------------|------|------|------|------|------|------|
| Racaciuni       | 1    | 1    | 1    | 1    | 1    | 1    |
| Rachitoasa      | 1    | 1    | 1    | 1    | 1    | 1    |
| Racova          | 1    | 2    | 2    | 2    | 2    | 2    |
| Rosiori         | 1    | 1    | 1    | 1    | 1    | 1    |
| Sanduleni       | 1    | 1    | 1    | 1    | 1    | 1    |
| Sarata          | -    | -    | -    | -    | -    | -    |
| Sascut          | 1    | 1    | 1    | 1    | 1    | 1    |
| Saucesti        | 1    | 1    | 1    | 1    | 1    | 1    |
| Scorteni        | 1    | 1    | 1    | 1    | 1    | 1    |
| Secuieni        | 1    | 1    | 1    | 1    | 1    | 1    |
| Solont          | 1    | 1    | 1    | 1    | 1    | 1    |
| Stanisesti      | 1    | 1    | 1    | 1    | 1    | -    |
| Stefan cel Mare | 1    | 1    | 1    | 1    | 1    | 1    |
| Strugari        | -    | -    | -    | -    | -    | -    |
| Tamasi          | 1    | 1    | 1    | 1    | 1    | -    |
| Targu Trotus    | 1    | 1    | 1    | 1    | 1    | 1    |
| Tatarasti       | 1    | 1    | 1    | -    | -    | -    |
| Traian          | 1    | 1    | 1    | 1    | 1    | -    |
| Ungureni        | -    | -    | -    | -    | -    | -    |
| Urechesti       | -    | -    | -    | -    | -    | -    |
| Valea Seaca     | 1    | 1    | 1    | 1    | 1    | 1    |
| Vultureni       | 1    | 1    | 1    | 1    | 1    | 1    |
| Zemes           | 1    | 1    | 1    | 1    | 1    | 1    |

**10.1.1.3. Volume existente in biblioteci pe categorii de biblioteci, total tara, regiune de dezvoltare si judet, la sfarsitul anului**

numar

|   | 2015               | 2016               | 2017               | 2018               | 2019               | 2020               |
|---|--------------------|--------------------|--------------------|--------------------|--------------------|--------------------|
| <b>Biblioteci total</b>                         |                    |                    |                    |                    |                    |                    |
| <b>Romania</b>                                  | <b>165.449.585</b> | <b>164.475.096</b> | <b>163.299.703</b> | <b>162.843.615</b> | <b>160.853.941</b> | <b>158.358.593</b> |
| Regiunea NORD-EST                               | 26.336.185         | 26.244.350         | 26.083.297         | 26.031.694         | 25.605.175         | 25.208.613         |
| Bacau   | 4.362.156          | 4.283.159          | 4.277.074          | 4.252.612          | 4.195.914          | 4.159.170          |
| <b>Ale institutiilor de invatamant superior</b> |                    |                    |                    |                    |                    |                    |
| <b>Romania</b>                                  | <b>25.696.478</b>  | <b>25.859.110</b>  | <b>26.022.862</b>  | <b>26.319.226</b>  | <b>26.115.308</b>  | <b>26.167.361</b>  |
| Regiunea NORD-EST                               | 4.221.449          | 4.245.447          | 4.240.688          | 4.157.872          | 4.092.743          | 4.120.940          |
| Bacau   | 238.535            | 241.320            | 243.150            | 245.218            | 246.821            | 248.613            |
| <b>Nationale</b>                                |                    |                    |                    |                    |                    |                    |
| <b>Romania</b>                                  | <b>21.140.536</b>  | <b>21.261.196</b>  | <b>21.185.204</b>  | <b>21.298.404</b>  | <b>21.361.661</b>  | <b>21.458.697</b>  |
| Regiunea NORD-EST                               | 286.217            | 288.640            | 290.767            | 293.835            | 297.752            | 300.018            |
| <b>Specializate</b>                             |                    |                    |                    |                    |                    |                    |
| <b>Romania</b>                                  | <b>9.007.430</b>   | <b>8.660.321</b>   | <b>7.976.926</b>   | <b>7.982.439</b>   | <b>7.524.485</b>   | <b>7.070.537</b>   |
| Regiunea NORD-EST                               | 1.177.803          | 1.093.973          | 1.018.264          | 1.043.636          | 791.357            | 697.755            |
| Bacau   | 272.134            | 202.537            | 215.107            | 203.002            | 165.423            | 165.749            |
| <b>Scolare</b>                                  |                    |                    |                    |                    |                    |                    |
| <b>Romania</b>                                  | <b>62.878.484</b>  | <b>62.252.284</b>  | <b>61.966.214</b>  | <b>61.721.738</b>  | <b>61.174.231</b>  | <b>60.140.216</b>  |
| Regiunea NORD-EST                               | 11.993.367         | 12.002.126         | 11.890.800         | 11.935.977         | 11.904.970         | 11.833.143         |
| Bacau   | 2.285.539          | 2.286.930          | 2.276.627          | 2.282.419          | 2.273.184          | 2.269.950          |
| <b>Publice</b>                                  |                    |                    |                    |                    |                    |                    |
| <b>Romania</b>                                  | <b>46.726.657</b>  | <b>46.442.185</b>  | <b>46.148.497</b>  | <b>45.521.808</b>  | <b>44.678.256</b>  | <b>43.521.782</b>  |
| Regiunea NORD-EST                               | 8.657.349          | 8.614.164          | 8.642.778          | 8.600.374          | 8.518.353          | 8.256.757          |
| Bacau   | 1.565.948          | 1.552.372          | 1.542.190          | 1.521.973          | 1.510.486          | 1.474.858          |

**10.1.1.3. Volume existente in biblioteci pe categorii de biblioteci, total tara, regiune de dezvoltare si judet, la sfarsitul anului - continuare**

numar

|                                 | 2015              | 2016              | 2017              | 2018              | 2019              | 2020              |
|---------------------------------|-------------------|-------------------|-------------------|-------------------|-------------------|-------------------|
| <b>Judetene</b>                 |                   |                   |                   |                   |                   |                   |
| <b>Romania</b>                  | <b>18.011.376</b> | <b>18.145.854</b> | <b>18.309.655</b> | <b>18.011.078</b> | <b>17.646.653</b> | <b>17.646.558</b> |
| Regiunea NORD-EST               | 2.439.071         | 2.463.863         | 2.522.615         | 2.581.170         | 2.556.041         | 2.544.275         |
| Bacau                           | 429.986           | 434.209           | 427.982           | 429.761           | 426.002           | 423.755           |
| <b>Municipale si orasenesti</b> |                   |                   |                   |                   |                   |                   |
| <b>Romania</b>                  | <b>10.255.179</b> | <b>10.195.119</b> | <b>9.956.856</b>  | <b>10.086.730</b> | <b>9.900.961</b>  | <b>9.811.037</b>  |
| Regiunea NORD-EST               | 2.018.502         | 1.984.143         | 1.961.343         | 1.955.115         | 1.898.401         | 1.856.007         |
| Bacau                           | 454.182           | 463.007           | 459.291           | 461.684           | 462.726           | 465.107           |
| <b>Comunale</b>                 |                   |                   |                   |                   |                   |                   |
| <b>Romania</b>                  | <b>18.460.102</b> | <b>18.101.212</b> | <b>17.881.986</b> | <b>17.424.000</b> | <b>17.130.642</b> | <b>16.064.187</b> |
| Regiunea NORD-EST               | 4.199.776         | 4.166.158         | 4.158.820         | 4.064.089         | 4.063.911         | 3.856.475         |
| Bacau                           | 681.780           | 655.156           | 654.917           | 630.528           | 621.758           | 585.996           |

10

**10.1.1.4. Volume eliberate pe categorii de biblioteci, total tara, regiune de dezvoltare si judet**

numar

|   | 2015              | 2016              | 2017              | 2018              | 2019              | 2020              |
|---|-------------------|-------------------|-------------------|-------------------|-------------------|-------------------|
| <b>Biblioteci total</b>                         |                   |                   |                   |                   |                   |                   |
| <b>Romania</b>                                  | <b>40.637.731</b> | <b>38.239.554</b> | <b>35.802.972</b> | <b>34.228.395</b> | <b>33.264.231</b> | <b>20.574.194</b> |
| Regiunea NORD-EST                               | 8.993.926         | 8.446.829         | 8.286.881         | 7.863.732         | 7.580.913         | 4.967.691         |
| Bacau   | 1.186.665         | 1.164.900         | 1.068.822         | 949.445           | 940.965           | 652.889           |
| <b>Ale institutiilor de invatamant superior</b> |                   |                   |                   |                   |                   |                   |
| <b>Romania</b>                                  | <b>6.076.161</b>  | <b>5.705.304</b>  | <b>5.109.720</b>  | <b>4.582.347</b>  | <b>4.154.657</b>  | <b>1.572.759</b>  |
| Regiunea NORD-EST                               | 1.352.124         | 1.181.213         | 1.152.171         | 970.891           | 840.943           | 370.321           |
| Bacau   | 104.418           | 103.638           | 85.150            | 48.296            | 55.389            | 12.555            |
| <b>Nationale</b>                                |                   |                   |                   |                   |                   |                   |
| <b>Romania</b>                                  | <b>364.853</b>    | <b>413.853</b>    | <b>380.247</b>    | <b>529.906</b>    | <b>567.880</b>    | <b>123.192</b>    |
| Regiunea NORD-EST                               | 1.281             | 5.187             | 5.682             | 4.175             | 3.417             | 2.662             |
| <b>Specializate</b>                             |                   |                   |                   |                   |                   |                   |
| <b>Romania</b>                                  | <b>623.689</b>    | <b>592.507</b>    | <b>507.759</b>    | <b>455.595</b>    | <b>1.040.090</b>  | <b>765.925</b>    |
| Regiunea NORD-EST                               | 106.813           | 97.268            | 81.758            | 53.864            | 26.927            | 17.497            |
| Bacau   | 5.445             | 3.665             | 2.915             | 2.809             | 2.399             | 1.873             |
| <b>Scolare</b>                                  |                   |                   |                   |                   |                   |                   |
| <b>Romania</b>                                  | <b>14.711.657</b> | <b>13.794.382</b> | <b>13.158.590</b> | <b>12.691.632</b> | <b>12.369.318</b> | <b>9.535.438</b>  |
| Regiunea NORD-EST                               | 3.156.696         | 3.030.494         | 2.969.473         | 2.907.760         | 2.896.268         | 2.209.894         |
| Bacau   | 594.957           | 595.993           | 589.826           | 561.873           | 564.584           | 435.377           |
| <b>Publice</b>                                  |                   |                   |                   |                   |                   |                   |
| <b>Romania</b>                                  | <b>18.861.371</b> | <b>17.733.508</b> | <b>16.646.656</b> | <b>15.968.915</b> | <b>15.132.286</b> | <b>8.576.880</b>  |
| Regiunea NORD-EST                               | 4.377.012         | 4.132.667         | 4.077.797         | 3.927.042         | 3.813.358         | 2.367.317         |
| Bacau   | 481.845           | 461.604           | 390.931           | 336.467           | 318.593           | 203.084           |
| <b>Judetene</b>                                 |                   |                   |                   |                   |                   |                   |
| <b>Romania</b>                                  | <b>8.885.494</b>  | <b>8.443.580</b>  | <b>8.214.275</b>  | <b>8.107.066</b>  | <b>7.667.914</b>  | <b>4.247.718</b>  |
| Regiunea NORD-EST                               | 1.781.881         | 1.772.677         | 1.857.986         | 1.818.140         | 1.860.188         | 1.289.205         |
| Bacau   | 129.208           | 139.018           | 129.486           | 98.490            | 101.186           | 61.727            |
| <b>Municipale si orasenesti</b>                 |                   |                   |                   |                   |                   |                   |
| <b>Romania</b>                                  | <b>4.486.896</b>  | <b>4.163.234</b>  | <b>3.682.979</b>  | <b>3.436.888</b>  | <b>3.304.643</b>  | <b>2.085.524</b>  |
| Regiunea NORD-EST                               | 921.554           | 781.693           | 736.480           | 703.230           | 653.933           | 418.516           |
| Bacau   | 189.842           | 176.413           | 143.506           | 128.364           | 116.587           | 80.527            |
| <b>Comunale</b>                                 |                   |                   |                   |                   |                   |                   |
| <b>Romania</b>                                  | <b>5.488.981</b>  | <b>5.126.694</b>  | <b>4.749.402</b>  | <b>4.424.961</b>  | <b>4.159.729</b>  | <b>2.243.638</b>  |
| Regiunea NORD-EST                               | 1.673.577         | 1.578.297         | 1.483.331         | 1.405.672         | 1.299.237         | 659.596           |
| Bacau   | 162.795           | 146.173           | 117.939           | 109.613           | 100.820           | 60.830            |

10.1.1.5. Cititori activi la biblioteci, pe categorii de biblioteci, total tara, regiune de dezvoltare si judet

numar

|   | 2015             | 2016             | 2017             | 2018             | 2019             | 2020             |
|---|------------------|------------------|------------------|------------------|------------------|------------------|
| <b>Biblioteci total</b>                         |                  |                  |                  |                  |                  |                  |
| <b>Romania</b>                                  | <b>3.579.752</b> | <b>3.432.770</b> | <b>3.247.925</b> | <b>3.131.978</b> | <b>3.101.970</b> | <b>2.504.032</b> |
| Regiunea NORD-EST                               | 650.366          | 636.949          | 628.881          | 604.719          | 587.921          | 469.228          |
| Bacau   | 104.323          | 93.662           | 90.484           | 84.631           | 82.458           | 68.818           |
| <b>Ale institutiilor de invatamant superior</b> |                  |                  |                  |                  |                  |                  |
| <b>Romania</b>                                  | <b>304.637</b>   | <b>291.718</b>   | <b>277.040</b>   | <b>268.841</b>   | <b>265.474</b>   | <b>180.983</b>   |
| Regiunea NORD-EST                               | 37.407           | 34.226           | 36.134           | 31.850           | 31.841           | 22.603           |
| Bacau   | 4.222            | 4.060            | 4.169            | 3.566            | 3.813            | 869              |
| <b>Nationale</b>                                |                  |                  |                  |                  |                  |                  |
| <b>Romania</b>                                  | <b>61.417</b>    | <b>32.330</b>    | <b>33.137</b>    | <b>32.068</b>    | <b>28.185</b>    | <b>11.326</b>    |
| Regiunea NORD-EST                               | 706              | 887              | 801              | 1.145            | 1.084            | 154              |
| <b>Specializate</b>                             |                  |                  |                  |                  |                  |                  |
| <b>Romania</b>                                  | <b>73.957</b>    | <b>67.374</b>    | <b>59.120</b>    | <b>54.439</b>    | <b>128.749</b>   | <b>113.353</b>   |
| Regiunea NORD-EST                               | 13.875           | 11.205           | 10.075           | 7.486            | 5.195            | 3.777            |
| Bacau   | 2.195            | 1.250            | 947              | 914              | 641              | 623              |
| <b>Scolare</b>                                  |                  |                  |                  |                  |                  |                  |
| <b>Romania</b>                                  | <b>1.739.079</b> | <b>1.690.345</b> | <b>1.642.412</b> | <b>1.608.842</b> | <b>1.571.408</b> | <b>1.437.269</b> |
| Regiunea NORD-EST                               | 331.620          | 325.475          | 321.166          | 308.985          | 301.178          | 274.074          |
| Bacau   | 61.891           | 59.343           | 59.488           | 57.032           | 55.189           | 50.472           |
| <b>Publice</b>                                  |                  |                  |                  |                  |                  |                  |
| <b>Romania</b>                                  | <b>1.400.662</b> | <b>1.351.003</b> | <b>1.236.216</b> | <b>1.167.788</b> | <b>1.108.154</b> | <b>761.101</b>   |
| Regiunea NORD-EST                               | 266.758          | 265.156          | 260.705          | 255.253          | 248.623          | 168.620          |
| Bacau   | 36.015           | 29.009           | 25.880           | 23.119           | 22.815           | 16.854           |
| <b>Judetene</b>                                 |                  |                  |                  |                  |                  |                  |
| <b>Romania</b>                                  | <b>488.828</b>   | <b>484.005</b>   | <b>438.532</b>   | <b>407.077</b>   | <b>367.693</b>   | <b>231.988</b>   |
| Regiunea NORD-EST                               | 67.187           | 68.783           | 71.211           | 72.604           | 72.389           | 45.741           |
| Bacau   | 5.825            | 3.615            | 2.967            | 1.845            | 2.138            | 1.231            |
| <b>Municipale si orasenesti</b>                 |                  |                  |                  |                  |                  |                  |
| <b>Romania</b>                                  | <b>330.127</b>   | <b>309.309</b>   | <b>278.058</b>   | <b>268.670</b>   | <b>265.947</b>   | <b>196.861</b>   |
| Regiunea NORD-EST                               | 58.349           | 58.212           | 56.338           | 55.791           | 51.087           | 36.138           |
| Bacau   | 8.595            | 5.783            | 4.559            | 4.617            | 4.684            | 4.110            |
| <b>Comunale</b>                                 |                  |                  |                  |                  |                  |                  |
| <b>Romania</b>                                  | <b>581.707</b>   | <b>557.689</b>   | <b>519.626</b>   | <b>492.041</b>   | <b>474.514</b>   | <b>332.252</b>   |
| Regiunea NORD-EST                               | 141.222          | 138.161          | 133.156          | 126.858          | 125.147          | 86.741           |
| Bacau   | 21.595           | 19.611           | 18.354           | 16.657           | 15.993           | 11.513           |

10

## 10.1.2. Exploatarea si productia cinematografica

### 10.1.2.1. Cinematografe pe total tara, regiune de dezvoltare si judet, la sfarsitul anului

|  | 2015      | 2016      | 2017      | 2018      | 2019      | 2020      |
|--|-----------|-----------|-----------|-----------|-----------|-----------|
|  | numar     |           |           |           |           |           |
| <b>Cinematografe si instalatii cinematografice</b> |           |           |           |           |           |           |
| <b>Romania</b>                                     | <b>81</b> | <b>91</b> | <b>89</b> | <b>95</b> | <b>97</b> | <b>94</b> |
| Regiunea NORD-EST                                  | 10        | 14        | 15        | 13        | 14        | 14        |
| Bacau  | 2         | 2         | 2         | 2         | 3         | 3         |

10

### 10.1.2.2. Locuri in salile de cinematograf, total tara, regiune de dezvoltare si judet

|  | 2015          | 2016          | 2017          | 2018          | 2019          | 2020          |
|--|---------------|---------------|---------------|---------------|---------------|---------------|
|  | numar         |               |               |               |               |               |
| <b>Cinematografe si instalatii cinematografice</b> |               |               |               |               |               |               |
| <b>Romania</b>                                     | <b>68.415</b> | <b>74.116</b> | <b>72.112</b> | <b>73.021</b> | <b>76.333</b> | <b>78.079</b> |
| Regiunea NORD-EST                                  | 7.433         | 9.039         | 9.281         | 7.458         | 7.845         | 8.158         |
| Bacau  | 1.654         | 1.620         | 1.621         | 1.683         | 2.070         | 2.072         |

### 10.1.2.3. Spectacole cinematografice pe total tara, regiune de dezvoltare si judet

|  | 2015             | 2016           | 2017           | 2018           | 2019           | 2020           |
|--|------------------|----------------|----------------|----------------|----------------|----------------|
|  | numar spectacole |                |                |                |                |                |
| <b>Cinematografe si instalatii cinematografice</b> |                  |                |                |                |                |                |
| <b>Romania</b>                                     | <b>487.541</b>   | <b>577.253</b> | <b>602.305</b> | <b>624.968</b> | <b>637.716</b> | <b>208.787</b> |
| Regiunea NORD-EST                                  | 36.963           | 53.414         | 63.575         | 63.827         | 65.140         | 21.579         |
| Bacau  | 14.636           | 14.508         | 14.811         | 14.596         | 14.858         | 5.770          |

### 10.1.2.4. Spectatori la cinematografe pe total tara, regiune de dezvoltare si judet

|  | 2015           | 2016          | 2017          | 2018          | 2019          | 2020         |
|--|----------------|---------------|---------------|---------------|---------------|--------------|
|  | mii spectatori |               |               |               |               |              |
| <b>Cinematografe si instalatii cinematografice</b> |                |               |               |               |               |              |
| <b>Romania</b>                                     | <b>11.110</b>  | <b>12.957</b> | <b>13.792</b> | <b>13.283</b> | <b>13.076</b> | <b>3.280</b> |
| Regiunea NORD-EST                                  | 1.012          | 1.376         | 1.519         | 1.448         | 1.433         | 365          |
| Bacau  | 329            | 345           | 334           | 332           | 320           | 83           |

### 10.1.3. Institutii de spectacol

#### 10.1.3.1. Institutii de spectacol pe categorii de institutii, total tara, regiune de dezvoltare si judet, la sfarsitul anului

numar

|   | 2015       | 2016       | 2017       | 2018*      | 2019*      | 2020*      |
|---|------------|------------|------------|------------|------------|------------|
| <b>Institutii de spectacol - total</b>                      |            |            |            |            |            |            |
| <b>Romania</b>  | <b>254</b> | <b>227</b> | <b>230</b> | <b>248</b> | <b>242</b> | <b>235</b> |
| Regiunea NORD-EST   | 16         | 17         | 17         | 19         | 19         | 19         |
| Bacau   | 4          | 4          | 4          | 5          | 5          | 5          |
| <b>Dramatice (inclusiv sectiile de teatru)</b>              |            |            |            |            |            |            |
| <b>Romania</b>  | <b>71</b>  | <b>61</b>  | <b>63</b>  | <b>71</b>  | <b>68</b>  | <b>67</b>  |
| Regiunea NORD-EST   | 5          | 6          | 6          | 6          | 6          | 7          |
| Bacau   | 1          | 1          | 1          | 1          | 1          | 1          |
| <b>De papusi si marionete (inclusiv sectiile de teatru)</b> |            |            |            |            |            |            |
| <b>Romania</b>  | <b>27</b>  | <b>27</b>  | <b>29</b>  | <b>28</b>  | <b>28</b>  | <b>28</b>  |
| Regiunea NORD-EST   | 3          | 3          | 3          | 3          | 3          | 3          |
| Bacau   | 1          | 1          | 1          | 1          | 1          | 1          |
| <b>Filarmonica si orchestre simfonice</b>                   |            |            |            |            |            |            |
| <b>Romania</b>  | <b>24</b>  | <b>23</b>  | <b>24</b>  | <b>25</b>  | <b>23</b>  | <b>23</b>  |
| Regiunea NORD-EST   | 3          | 3          | 3          | 3          | 3          | 3          |
| Bacau   | 1          | 1          | 1          | 1          | 1          | 1          |
| <b>Alte tipuri de unitati culturale</b>                     |            |            |            |            |            |            |
| <b>Romania</b>  | <b>104</b> | <b>90</b>  | <b>87</b>  | <b>93</b>  | <b>94</b>  | <b>88</b>  |
| Regiunea NORD-EST   | 3          | 3          | 3          | 5          | 5          | 4          |
| Bacau   | 1          | 1          | 1          | 2          | 2          | 2          |

\* Total unitati, nu doar unitatile de baza

#### 10.1.3.2. Spectacole si concerte la institutii de spectacol pe categorii de unitati, total tara, regiune de dezvoltare si judet

numar spectacole

|   | 2015          | 2016          | 2017          | 2018          | 2019          | 2020          |
|---|---------------|---------------|---------------|---------------|---------------|---------------|
| <b>Institutii de spectacol - total</b>                      |               |               |               |               |               |               |
| <b>Romania</b>  | <b>22.538</b> | <b>22.356</b> | <b>23.498</b> | <b>26.214</b> | <b>26.422</b> | <b>10.009</b> |
| Regiunea NORD-EST   | 1.677         | 1.784         | 2.132         | 3.174         | 3.058         | 1.163         |
| Bacau   | 403           | 372           | 295           | 314           | 314           | 144           |
| <b>Dramatice (inclusiv sectiile de teatru)</b>              |               |               |               |               |               |               |
| <b>Romania</b>  | <b>10.715</b> | <b>10.505</b> | <b>11.193</b> | <b>12.366</b> | <b>12.648</b> | <b>4.851</b>  |
| Regiunea NORD-EST   | 546           | 605           | 705           | 792           | 815           | 525           |
| Bacau   | 138           | 78            | 94            | 96            | 88            | 30            |
| <b>De papusi si marionete (inclusiv sectiile de teatru)</b> |               |               |               |               |               |               |
| <b>Romania</b>  | <b>4.424</b>  | <b>4.374</b>  | <b>4.723</b>  | <b>4.776</b>  | <b>4.588</b>  | <b>1.928</b>  |
| Regiunea NORD-EST   | 681           | 639           | 715           | 722           | 691           | 312           |
| Bacau   | 101           | 78            | 75            | 72            | 88            | 41            |
| <b>Filarmonica si orchestre simfonice</b>                   |               |               |               |               |               |               |
| <b>Romania</b>  | <b>2.030</b>  | <b>1.712</b>  | <b>1.704</b>  | <b>1.712</b>  | <b>1.710</b>  | <b>844</b>    |
| Regiunea NORD-EST   | 260           | 325           | 243           | 263           | 228           | 150           |
| Bacau   | 137           | 186           | 95            | 101           | 90            | 45            |
| <b>Alte tipuri de unitati culturale</b>                     |               |               |               |               |               |               |
| <b>Romania</b>  | <b>3.257</b>  | <b>3.772</b>  | <b>3.749</b>  | <b>4.910</b>  | <b>5.263</b>  | <b>1.527</b>  |
| Regiunea NORD-EST   | 81            | 80            | 349           | 1.276         | 1.216         | 152           |
| Bacau   | 27            | 30            | 31            | 45            | 48            | 28            |

**10.1.3.3. Spectatori si auditori la reprezentatii artistice, pe categorii de institutii de spectacol total tara, regiune de dezvoltare si judet**

numar spectatori

|   | 2015             | 2016             | 2017             | 2018             | 2019             | 2020             |
|---|------------------|------------------|------------------|------------------|------------------|------------------|
| <b>Institutii de spectacol - total</b>                      |                  |                  |                  |                  |                  |                  |
| <b>Romania</b>  | <b>5.806.605</b> | <b>5.749.193</b> | <b>6.425.153</b> | <b>7.920.508</b> | <b>8.074.487</b> | <b>1.506.244</b> |
| Regiunea NORD-EST   | 444.187          | 505.314          | 642.749          | 772.109          | 893.657          | 148.759          |
| Bacau   | 70.087           | 47.173           | 48.466           | 57.284           | 50.218           | 13.835           |
| <b>Dramatice (inclusiv sectiile de teatru)</b>              |                  |                  |                  |                  |                  |                  |
| <b>Romania</b>  | <b>1.706.581</b> | <b>1.680.164</b> | <b>1.978.054</b> | <b>2.762.035</b> | <b>2.816.162</b> | <b>637.349</b>   |
| Regiunea NORD-EST   | 107.462          | 121.656          | 136.694          | 145.579          | 139.456          | 69.089           |
| Bacau   | 25.558           | 9.680            | 10.337           | 10.040           | 8.055            | 2.399            |
| <b>De papusi si marionete (inclusiv sectiile de teatru)</b> |                  |                  |                  |                  |                  |                  |
| <b>Romania</b>  | <b>600.402</b>   | <b>632.611</b>   | <b>613.551</b>   | <b>676.103</b>   | <b>669.856</b>   | <b>155.493</b>   |
| Regiunea NORD-EST   | 99.016           | 99.716           | 112.496          | 110.616          | 112.800          | 21.703           |
| Bacau   | 16.839           | 11.803           | 12.009           | 13.054           | 13.707           | 4.357            |
| <b>Filarmonica si orchestre simfonice</b>                   |                  |                  |                  |                  |                  |                  |
| <b>Romania</b>  | <b>456.585</b>   | <b>477.797</b>   | <b>507.389</b>   | <b>509.028</b>   | <b>507.965</b>   | <b>156.792</b>   |
| Regiunea NORD-EST   | 58.016           | 62.162           | 64.594           | 69.993           | 71.662           | 28.565           |
| Bacau   | 14.690           | 10.690           | 11.120           | 13.775           | 10.989           | 1.845            |
| <b>Alte tipuri de unitati culturale</b>                     |                  |                  |                  |                  |                  |                  |
| <b>Romania</b>  | <b>2.117.170</b> | <b>2.103.102</b> | <b>2.396.548</b> | <b>2.850.266</b> | <b>3.005.073</b> | <b>310.852</b>   |
| Regiunea NORD-EST   | 103.756          | 135.000          | 245.481          | 352.921          | 468.439          | 18.786           |
| Bacau   | 13.000           | 15.000           | 15.000           | 20.415           | 17.467           | 5.234            |

10

**10.1.4. Muze**

**10.1.4.1. Muze, total tara, regiune de dezvoltare si judet, la sfarsitul anului**

numar

|                   | 2015       | 2016       | 2017       | 2018*      | 2019*      | 2020*      |
|-------------------|------------|------------|------------|------------|------------|------------|
| <b>Romania</b>    | <b>738</b> | <b>761</b> | <b>762</b> | <b>787</b> | <b>791</b> | <b>763</b> |
| Regiunea NORD-EST | 127        | 128        | 127        | 131        | 130        | 125        |
| Bacau             | 25         | 25         | 26         | 27         | 27         | 26         |

\* Total unitati, nu doar unitatile de baza

**10.1.4.2. Vizitatori in muze, total tara, regiune de dezvoltare si judet**

numar persoane

|                   | 2015              | 2016              | 2017              | 2018              | 2019              | 2020             |
|-------------------|-------------------|-------------------|-------------------|-------------------|-------------------|------------------|
| <b>Romania</b>    | <b>13.051.886</b> | <b>14.196.944</b> | <b>15.940.666</b> | <b>17.610.029</b> | <b>18.197.586</b> | <b>7.939.266</b> |
| Regiunea NORD-EST | 1.605.381         | 2.088.056         | 2.433.787         | 2.571.166         | 2.612.485         | 1.073.099        |
| Bacau             | 74.301            | 90.012            | 118.556           | 119.320           | 113.526           | 23.413           |



## 10.2. Numarul sectiilor sportive

### 10.2.1. Numarul sectiilor sportive, total tara, regiune de dezvoltare si judet

numar

|                   | 2015         | 2016         | 2017         | 2018         | 2019         | 2020         |
|-------------------|--------------|--------------|--------------|--------------|--------------|--------------|
| <b>Romania</b>    | <b>8.348</b> | <b>7.837</b> | <b>7.628</b> | <b>7.488</b> | <b>8.103</b> | <b>8.425</b> |
| Regiunea NORD-EST | 987          | 1.035        | 841          | 836          | 920          | 962          |
| Bacau             | 183          | 190          | 156          | 155          | 174          | 173          |

10

### 10.2.2. Sportivi legitimati, total tara, regiune de dezvoltare si judet

numar persoane

|                   | 2015           | 2016           | 2017           | 2018           | 2019           | 2020           |
|-------------------|----------------|----------------|----------------|----------------|----------------|----------------|
| <b>Romania</b>    | <b>273.926</b> | <b>245.644</b> | <b>268.525</b> | <b>279.179</b> | <b>301.686</b> | <b>310.268</b> |
| Regiunea NORD-EST | 28.718         | 25.935         | 28.119         | 28.687         | 32.252         | 30.656         |
| Bacau             | 4.797          | 4.544          | 4.035          | 4.023          | 5.114          | 4.631          |

### 10.2.3. Antrenori sportivi, total tara, regiune de dezvoltare si judet

numar persoane

|                   | 2015         | 2016         | 2017         | 2018         | 2019         | 2020         |
|-------------------|--------------|--------------|--------------|--------------|--------------|--------------|
| <b>Romania</b>    | <b>7.580</b> | <b>6.142</b> | <b>7.646</b> | <b>7.580</b> | <b>8.076</b> | <b>8.029</b> |
| Regiunea NORD-EST | 840          | 793          | 771          | 792          | 831          | 825          |
| Bacau             | 178          | 203          | 164          | 170          | 150          | 172          |

### 10.2.4. Instructori sportivi, total tara, regiune de dezvoltare si judet

numar persoane

|                   | 2015         | 2016         | 2017         | 2018         | 2019         | 2020         |
|-------------------|--------------|--------------|--------------|--------------|--------------|--------------|
| <b>Romania</b>    | <b>4.520</b> | <b>6.278</b> | <b>5.997</b> | <b>4.162</b> | <b>5.845</b> | <b>6.016</b> |
| Regiunea NORD-EST | 559          | 657          | 656          | 351          | 636          | 629          |
| Bacau             | 115          | 129          | 144          | 46           | 148          | 109          |

### 10.2.5. Arbitri sportivi, total tara, regiune de dezvoltare si judet

numar persoane

|                   | 2015         | 2016         | 2017         | 2018         | 2019         | 2020         |
|-------------------|--------------|--------------|--------------|--------------|--------------|--------------|
| <b>Romania</b>    | <b>9.972</b> | <b>9.324</b> | <b>9.156</b> | <b>8.991</b> | <b>8.937</b> | <b>9.081</b> |
| Regiunea NORD-EST | 1.188        | 1.133        | 1.133        | 1.047        | 1.110        | 1.105        |
| Bacau             | 253          | 293          | 263          | 230          | 219          | 244          |

# PREȚURI

**Indicele Prețurilor de Consum (IPC)** măsoară evoluția de ansamblu a prețurilor mărfurilor cumpărate și a tarifelor serviciilor utilizate de către populație într-o anumită perioadă (perioadă curentă), față de o perioadă anterioară (perioadă de bază sau de referință). Indicele prețurilor de consum se calculează **numai** pentru elementele care intră în **consumul direct** al populației, fiind excluse: consumul din resurse proprii, cheltuielile cu caracter de investiții și acumulare, dobânzile plătite la credite, ratele de asigurare, amenzile, impozitele etc., precum și cheltuielile aferente plății muncii pentru producția agricolă a gospodăriilor individuale.

## Sursele de date:

1. Înregistrarea prețurilor și tarifelor practicate de unitățile comerciale sau prestatoare de servicii se realizează printr-o **cercetare selectivă** organizată de Institutul Național de Statistică. Colectarea datelor, asigurată de personal statistic specializat, se efectuează pe baza unor caiete-chestionar corespunzătoare grupelor de mărfuri (alimentare, nealimentare) și servicii. Cercetarea statistică asupra prețurilor de consum utilizează următoarele eșantioane:

- a) *Eșantionul de localități* - stabilit cu respectarea restricțiilor de reprezentativitate în funcție de numărul de locuitori și de volumul desfacerilor de mărfuri și al prestărilor de servicii. Acesta cuprinde 42 de localități din mediul urban din care au fost selectate 68 de centre de cercetare (din care 2 sunt în municipiul Bacău).
- b) *Eșantionul unităților de observare* - cuprinde magazine și unități prestatoare de servicii către populație din centrele de cercetare. Selecția s-a bazat pe necesitatea asigurării reprezentativității din punct de vedere al volumului desfacerilor de mărfuri și al prestărilor de servicii. Unitățile în care se înregistrează prețurile / tarifele sunt menținute în eșantion, pe cât posibil, o perioadă mai mare pentru a asigura continuitatea și comparabilitatea în timp a seriilor de date. Eșantionul cuprinde circa 8000 de unități din care aproape 84% sunt proprietate privată. **Prețurile / tarifele** stabilite prin acte normative sau note de negociere (energie termică, gaz metan și prețurile/tarifele **unice** pe țară pentru energie electrică, transport pe

calea ferată, aeriană și fluvială, servicii de corespondență și curierat, abonamente radio-TV) sunt înregistrate pe baza informațiilor primite de la unitățile care le practică.

- c) *Eșantionul de mărfuri și servicii* - cuprinde sortimente care au o pondere semnificativă în consumul populației. Nomenclatorul utilizat este structurat pe 3 nivele de agregare: grupe, posturi și sortimente astfel:
  - grupa mărfurilor alimentare cuprinde 54 posturi cu 419 sortimente;
  - grupa mărfurilor nealimentare cuprinde 112 posturi cu 1026 sortimente;
  - grupa serviciilor cuprinde 50 posturi cu 475 sortimente. Sortimentele se individualizează în teren prin varietăți de mărfuri și servicii.

2. Informațiile colectate prin această cercetare sunt completate cu cele provenite din **cercetarea privind prețurile principalelor produse agricole vândute de producătorii particulari pe piețele agroalimentare**, asigurându-se astfel acoperirea principalelor surse de aprovizionare a populației.

## Sistemul de ponderare

Ponderile utilizate pentru calculul indicilor prețurilor de consum sunt obținute din **Ancheta Bugetelor de Familie (ABF)** și rezultă din structura cheltuielilor medii lunare efectuate de o gospodărie pentru cumpărarea bunurilor și pentru plata serviciilor necesare satisfacerii nevoilor de trai. Periodic se analizează structura cheltuielilor efectuate de populație, iar când mutațiile intervenite sunt semnificative, ponderile se actualizează. Astfel spre exemplu, începând din ianuarie 2021 în calculul IPC s-au utilizat ponderile rezultate din structura cheltuielilor medii efectuate de o gospodărie în anul 2019.

## Metoda de calcul a IPC

IPC se calculează ca un indice de **tip Laspeyres cu bază fixă**. Începând din ianuarie 2021, calculul indicilor lunari cu bază fixă s-a făcut cu **prețurile medii din anul 2019** (anul 2019=100) și **ponderile din același an** determinate pe baza cheltuielilor medii din Ancheta Bugetelor de Familie.

11

Pentru asigurarea continuității seriilor de indici construiți cu baze diferite s-a utilizat un „coeficient de racordare“ care permite legarea (racordarea) seriei de indici lunari din anul 2021 spre exemplu, cu bază 2019=100 la seria de indici cu bază 2018=100. Coeficientul de racordare s-a determinat ca raport între un indice de tip Laspeyres calculat pentru luna decembrie 2020 în vechea bază (2018=100) și un altul de același tip și pentru aceeași lună în noua bază (2019=100). Compararea a doi indici calculați în baze diferite se face raportând indicele de comparat în noua bază multiplicat cu coeficientul de racordare la indicele cu care se compară, calculat în vechea bază.

Metodologia de calcul a IPC în România este armonizată cu metodologia utilizată de Oficiul de Statistică al Comunităților Europene (Eurostat) la nivel de clasificări, nomenclatoare, metode de eșantionare și de calcul. Clasificarea COICOP (Clasificarea Consumului Individual pe Destinații) convenită de CEE/Eurostat/OECD asigură comparabilitatea indicilor la nivel european. Ultima versiune a acestei clasificări, conform Regulamentului U.E. nr. 792/2016, este structurată pe 12 diviziuni, detaliate în 43 grupe și 114 clase de mărfuri și servicii. Indicii armonizați ai prețurilor de consum pe grupe de mărfuri și servicii, conform

clasificării COICOP, rezultă prin regruparea sortimentelor și a posturilor cuprinse în Nomenclatorul utilizat pentru calculul Indicelui Prețurilor de Consum la nivel național, potrivit conținutului și structurii prevăzute în COICOP.

*IPC se calculează numai la nivel național.*

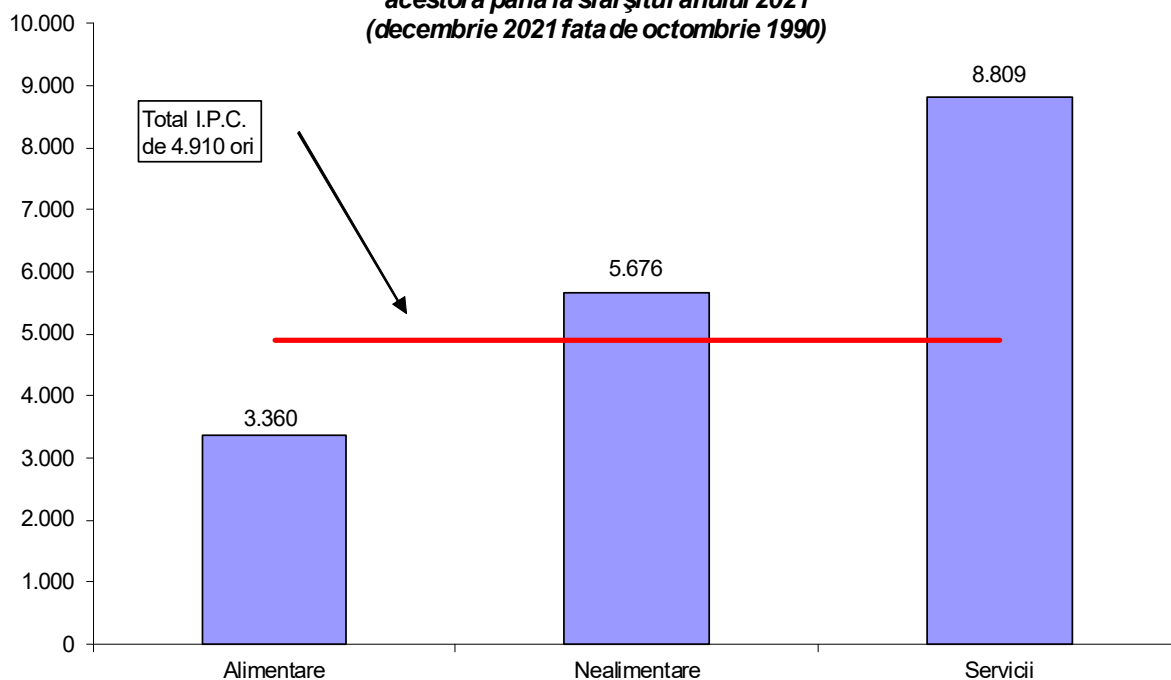
**Indicele lunar al prețurilor de consum** reprezintă dinamica prețurilor de consum într-o lună, față de luna precedentă, exprimată în procente.

**Indicele prețurilor de consum la sfârșitul perioadei** reprezintă dinamica prețurilor de consum în fiecare lună față de decembrie an precedent, exprimată în procente.

**Indicele mediu anual al prețurilor de consum** reprezintă dinamica medie a prețurilor dintr-un an, față de prețurile medii ale anului anterior, exprimată în procente.

**Rata inflației** aferentă unei perioade, se calculează scăzând 100 din IPC al perioadei respective exprimat în procente și, exprimă creșterea medie procentuală a prețurilor de consum.

**11. Grafic 1**  
**Evoluția Indicilor Prețurilor de Consum (I.P.C.) din România de la liberalizarea acestora până la sfârșitul anului 2021 (decembrie 2021 fata de octombrie 1990)**



### 11.1. Evoluția lunară a Indicilor Preturilor de Consum (fata de luna anterioară)

luna anterioară = 100 %

|      | Ian.   | Feb    | Mar    | Apr    | Mai    | Iun    | Iul    | Aug    | Sep    | Oct    | Nov    | Dec    |
|------|--------|--------|--------|--------|--------|--------|--------|--------|--------|--------|--------|--------|
| 2012 | 100,36 | 100,64 | 100,42 | 100,07 | 100,20 | 99,96  | 100,59 | 100,51 | 101,18 | 100,29 | 100,04 | 100,60 |
| 2013 | 101,34 | 100,34 | 100,04 | 100,11 | 100,23 | 100,01 | 99,66  | 99,80  | 99,43  | 100,29 | 99,99  | 100,33 |
| 2014 | 100,85 | 100,33 | 100,03 | 100,27 | 99,96  | 99,73  | 99,95  | 99,69  | 100,12 | 100,19 | 99,81  | 99,90  |
| 2015 | 100,43 | 100,33 | 100,41 | 100,13 | 100,47 | 97,05  | 99,83  | 99,49  | 100,26 | 100,28 | 100,31 | 100,11 |
| 2016 | 99,22  | 99,76  | 100,10 | 99,85  | 100,25 | 99,83  | 99,76  | 100,07 | 99,89  | 100,43 | 100,07 | 100,24 |
| 2017 | 99,81  | 99,91  | 100,08 | 100,28 | 100,28 | 100,04 | 100,32 | 99,80  | 100,50 | 101,28 | 100,66 | 100,32 |
| 2018 | 100,78 | 100,30 | 100,29 | 100,54 | 100,47 | 100,02 | 99,52  | 100,28 | 100,47 | 100,52 | 99,87  | 100,16 |
| 2019 | 100,83 | 100,79 | 100,49 | 100,61 | 100,46 | 99,77  | 99,80  | 100,06 | 100,09 | 100,43 | 100,23 | 100,42 |
| 2020 | 100,41 | 100,25 | 100,50 | 100,26 | 100,05 | 100,08 | 100,00 | 99,95  | 99,86  | 100,22 | 100,13 | 100,34 |
| 2021 | 101,33 | 100,41 | 100,38 | 100,45 | 100,53 | 100,27 | 100,97 | 100,24 | 100,84 | 101,78 | 100,00 | 100,71 |

11

### 11.2. Evoluția lunară a Indicilor Preturilor de Consum (fata de decembrie anul precedent)

decembrie anul precedent = 100 %

|      | Ian.   | Feb    | Mar    | Apr    | Mai    | Iun    | Iul    | Aug    | Sep    | Oct    | Nov    | Dec    |
|------|--------|--------|--------|--------|--------|--------|--------|--------|--------|--------|--------|--------|
| 2012 | 100,36 | 101,00 | 101,42 | 101,49 | 101,69 | 101,65 | 102,25 | 102,77 | 103,98 | 104,28 | 104,32 | 104,95 |
| 2013 | 101,34 | 101,68 | 101,72 | 101,83 | 102,06 | 102,07 | 101,72 | 101,52 | 100,94 | 101,23 | 101,22 | 101,55 |
| 2014 | 100,85 | 101,18 | 101,21 | 101,48 | 101,44 | 101,17 | 101,12 | 100,81 | 100,93 | 101,12 | 100,93 | 100,83 |
| 2015 | 100,43 | 100,76 | 101,17 | 101,30 | 101,78 | 98,78  | 98,61  | 98,11  | 98,37  | 98,65  | 98,96  | 99,07  |
| 2016 | 99,22  | 98,98  | 99,08  | 98,93  | 99,18  | 99,01  | 98,77  | 98,84  | 98,73  | 99,15  | 99,22  | 99,46  |
| 2017 | 99,81  | 99,72  | 99,80  | 100,08 | 100,36 | 100,40 | 100,72 | 100,52 | 101,02 | 102,31 | 102,99 | 103,32 |
| 2018 | 100,78 | 101,08 | 101,37 | 101,92 | 102,40 | 102,42 | 101,93 | 102,22 | 102,70 | 103,23 | 103,10 | 103,27 |
| 2019 | 100,83 | 101,63 | 102,13 | 102,75 | 103,22 | 102,98 | 102,77 | 102,83 | 102,92 | 103,36 | 103,60 | 104,04 |
| 2020 | 100,41 | 100,66 | 101,16 | 101,42 | 101,47 | 101,55 | 101,55 | 101,50 | 101,36 | 101,58 | 101,71 | 102,06 |
| 2021 | 101,33 | 101,75 | 102,14 | 102,60 | 103,14 | 103,42 | 104,42 | 104,67 | 105,55 | 107,43 | 107,43 | 108,19 |

### 11.3. Evoluția anuală a Indicilor medii anuali a Preturilor de Consum (fata de anul anterior)

an anterior = 100 %

| Ani        | 1990  | 1991  | 1992  | 1993  | 1994  | 1995  | 1996  | 1997  | 1998  | 1999  | 2000  | 2001  |
|------------|-------|-------|-------|-------|-------|-------|-------|-------|-------|-------|-------|-------|
| IPC anuali | 105,1 | 270,2 | 310,4 | 356,1 | 236,7 | 132,3 | 138,8 | 254,8 | 159,1 | 145,8 | 145,7 | 134,5 |

an anterior = 100 %

| Ani        | 2002  | 2003  | 2004  | 2005  | 2006  | 2007  | 2008  | 2009  | 2010  | 2011  | 2012  | 2013   |
|------------|-------|-------|-------|-------|-------|-------|-------|-------|-------|-------|-------|--------|
| IPC anuali | 122,5 | 115,3 | 111,9 | 109,0 | 106,6 | 104,8 | 107,9 | 105,6 | 106,1 | 105,8 | 103,3 | 103,98 |

an anterior = 100 %

| Ani        | 2014   | 2015  | 2016  | 2017   | 2018   | 2019   | 2020   | 2021   |
|------------|--------|-------|-------|--------|--------|--------|--------|--------|
| IPC anuali | 101,07 | 99,41 | 98,45 | 101,34 | 104,63 | 103,83 | 102,63 | 105,05 |

#### 11.4. Cursul de schimb mediu lunar - lei RON / EURO -

|            | 2015   | 2016   | 2017   | 2018   | 2019   | 2020   | 2021   |
|------------|--------|--------|--------|--------|--------|--------|--------|
| Ianuarie   | 4,4877 | 4,5303 | 4,5016 | 4,6500 | 4,7037 | 4,7785 | 4,8728 |
| Februarie  | 4,4320 | 4,4818 | 4,5120 | 4,6555 | 4,7478 | 4,7828 | 4,8741 |
| Martie     | 4,4330 | 4,4657 | 4,5482 | 4,6605 | 4,7538 | 4,8263 | 4,8878 |
| Aprilie    | 4,4166 | 4,4727 | 4,5299 | 4,6565 | 4,7583 | 4,8342 | 4,9221 |
| Mai        | 4,4469 | 4,4994 | 4,5540 | 4,6387 | 4,7595 | 4,8365 | 4,9247 |
| Iunie      | 4,4682 | 4,5218 | 4,5714 | 4,6611 | 4,7252 | 4,8393 | 4,9236 |
| Iulie      | 4,4385 | 4,4858 | 4,5681 | 4,6502 | 4,7290 | 4,8380 | 4,9250 |
| August     | 4,4230 | 4,4594 | 4,5784 | 4,6437 | 4,7286 | 4,8372 | 4,9229 |
| Septembrie | 4,4232 | 4,4506 | 4,5978 | 4,6466 | 4,7376 | 4,8586 | 4,9465 |
| Octombrie  | 4,4220 | 4,4942 | 4,5885 | 4,6651 | 4,7538 | 4,8733 | 4,9481 |
| Noiembrie  | 4,4445 | 4,5102 | 4,6314 | 4,6610 | 4,7683 | 4,8699 | 4,9488 |
| Decembrie  | 4,5040 | 4,5173 | 4,6359 | 4,6530 | 4,7773 | 4,8707 | 4,9489 |

Sursa: Banca Nationala a Romaniei

#### 11.5. Cursul de schimb mediu lunar - lei RON /USD -

|            | 2015   | 2016   | 2017   | 2018   | 2019   | 2020   | 2021   |
|------------|--------|--------|--------|--------|--------|--------|--------|
| Ianuarie   | 3,8690 | 4,1702 | 4,2401 | 3,8121 | 4,1179 | 4,3059 | 4,0029 |
| Februarie  | 3,9017 | 4,0395 | 4,2411 | 3,7675 | 4,1823 | 4,3843 | 4,0289 |
| Martie     | 4,0933 | 4,0201 | 4,2563 | 3,7784 | 4,2042 | 4,3633 | 4,1064 |
| Aprilie    | 4,0881 | 3,9455 | 4,2259 | 3,7912 | 4,2296 | 4,4469 | 4,1188 |
| Mai        | 3,9843 | 3,9802 | 4,1213 | 3,9239 | 4,2551 | 4,4398 | 4,0526 |
| Iunie      | 3,9803 | 4,0257 | 4,0714 | 3,9911 | 4,1839 | 4,2965 | 4,0864 |
| Iulie      | 4,0315 | 4,0529 | 3,9704 | 3,9810 | 4,2144 | 4,2239 | 4,1652 |
| August     | 3,9724 | 3,9775 | 3,8764 | 4,0189 | 4,2511 | 4,0881 | 4,1823 |
| Septembrie | 3,9382 | 3,9700 | 3,8576 | 3,9848 | 4,3026 | 4,1199 | 4,2019 |
| Octombrie  | 3,9346 | 4,0756 | 3,9035 | 4,0609 | 4,3014 | 4,1412 | 4,2662 |
| Noiembrie  | 4,1356 | 4,1710 | 3,9473 | 4,1028 | 4,3139 | 4,1176 | 4,3345 |
| Decembrie  | 4,1390 | 4,2820 | 3,9186 | 4,0868 | 4,2987 | 4,0005 | 4,3789 |

Sursa: Banca Nationala a Romaniei

#### 11.6. Cursul de schimb mediu anual

|      | lei ROL /USD <sup>1)</sup> | lei ROL / EURO <sup>2)</sup> |
|------|----------------------------|------------------------------|
| 1985 | 17,14                      | N.A.                         |
| 1986 | 16,15                      | N.A.                         |
| 1987 | 14,56                      | N.A.                         |
| 1988 | 14,28                      | N.A.                         |
| 1989 | 14,92                      | N.A.                         |
| 1990 | 21,56                      | N.A.                         |
| 1991 | 76,47                      | 87,81                        |
| 1992 | 307,95                     | 400,00                       |
| 1993 | 760,01                     | 884,60                       |
| 1994 | 1.655,09                   | 1.967,14                     |
| 1995 | 2.033,28                   | 2.629,51                     |
| 1996 | 3.082,60                   | 3.862,90                     |
| 1997 | 7.167,94                   | 8.090,92                     |
| 1998 | 8.875,55                   | 9.989,25                     |
| 1999 | 15.332,93                  | 16.295,57                    |
| 2000 | 21.692,74                  | 19.955,75                    |
| 2001 | 29.060,86                  | 26.026,89                    |
| 2002 | 33.055,46                  | 31.255,25                    |
| 2003 | 33.200,07                  | 37.555,87                    |
| 2004 | 32.636,57                  | 40.532,11                    |

<sup>1)</sup> Curs comercial până în 1989, inclusiv.

<sup>2)</sup> ECU până la 31 dec.1998.

#### 11.6. Cursul de schimb mediu anual

|      | lei RON /USD | lei RON / EURO |
|------|--------------|----------------|
| 2005 | 2,9137       | 3,6234         |
| 2006 | 2,8090       | 3,5245         |
| 2007 | 2,4383       | 3,3373         |
| 2008 | 2,5189       | 3,6827         |
| 2009 | 3,0493       | 4,2373         |
| 2010 | 3,1779       | 4,2099         |
| 2011 | 3,0486       | 4,2379         |
| 2012 | 3,4682       | 4,4560         |
| 2013 | 3,3279       | 4,4190         |
| 2014 | 3,3492       | 4,4446         |
| 2015 | 4,0057       | 4,4450         |
| 2016 | 4,0592       | 4,4908         |
| 2017 | 4,0525       | 4,5681         |
| 2018 | 3,9416       | 4,6535         |
| 2019 | 4,2379       | 4,7452         |
| 2020 | 4,2440       | 4,8371         |
| 2021 | 4,1604       | 4,9204         |

Sursa: Banca Nationala a Romaniei

# CONTURI NAȚIONALE

**Conturile naționale** au fost elaborate pe baza principiilor metodologice ale Sistemului European de Conturi 2010 (SEC 2010).

**Surse de date folosite în elaborarea conturilor naționale:** valorificarea rezultatelor cercetărilor statistice elaborate în cadrul sistemului statisticii oficiale, corelate cu surse administrative (Ministerul Finanțelor Publice, pentru datele din execuția bugetului public național, bilanțurile contabile, impozitarea veniturilor persoanelor fizice independente și al asociațiilor familiale; Banca Națională a României, pentru datele din balanța de plăți).

**Produsul intern brut (PIB)**, principalul agregat macroeconomic al contabilității naționale, reprezintă rezultatul final al activității de producție a unităților producătoare rezidente.

Acesta se poate calcula prin următoarele metode:

**a) Metoda de producție:**

$PIB = VAB + IP + TV - SP$ , unde:

PIB=Produsul intern brut(prețuri de piață)

VAB=Valoarea adăugată brută (prețuri de bază)

IP=Impozitele pe produse

TV=Taxele vamale (drepturi asupra importurilor)

SP=Subvențiile pe produse

**b) Metoda cheltuielilor:**

$PIB = CF + FBCF + VS + (E - I)$ , unde:

CF=Consumul final efectiv

FBCF=Formarea brută de capital fix

VS=Variația de stoc

E=Exporturile de bunuri și servicii

I=Importurile de bunuri și servicii

**c) Metoda veniturilor:**

$PIB = R + EBE + AIP - ASP + IP + TV - SP$ , unde:

R=Remunerarea salariaților

EBE=Excedentul brut de exploatare

AIP=Alte impozite pe producție

ASP=Alte subvenții pe producție

IP=Impozite pe produse

TV=Taxe vamale

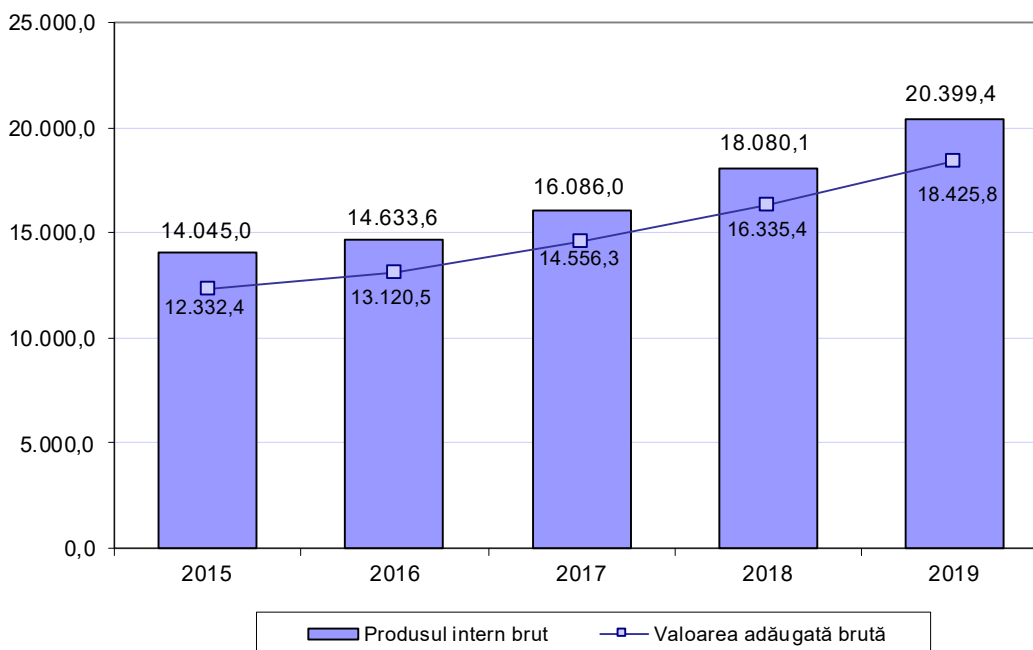
SP=Subvenții pe produse.

**Valoarea adăugată brută (VAB)** măsoară excedentul valorii bunurilor și serviciilor produse peste valoarea bunurilor și serviciilor consumate pentru producție, reprezentând deci valoarea nou creată în procesul de producție.

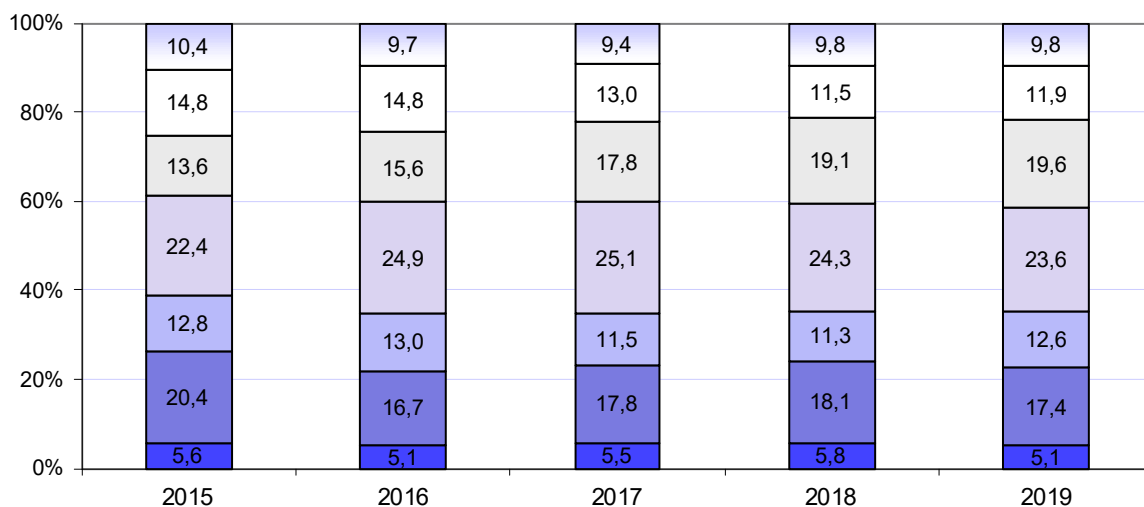
**PIB pe locuitor** se calculează pentru a facilita comparațiile dintre județe și regiuni, fiind util în măsurarea și compararea nivelului economic de dezvoltare.

12

**12. Grafic 1**  
**Produsul intern brut și valoarea adăugată brută, în județul Bacău**  
**(milioane lei prețuri curente)**

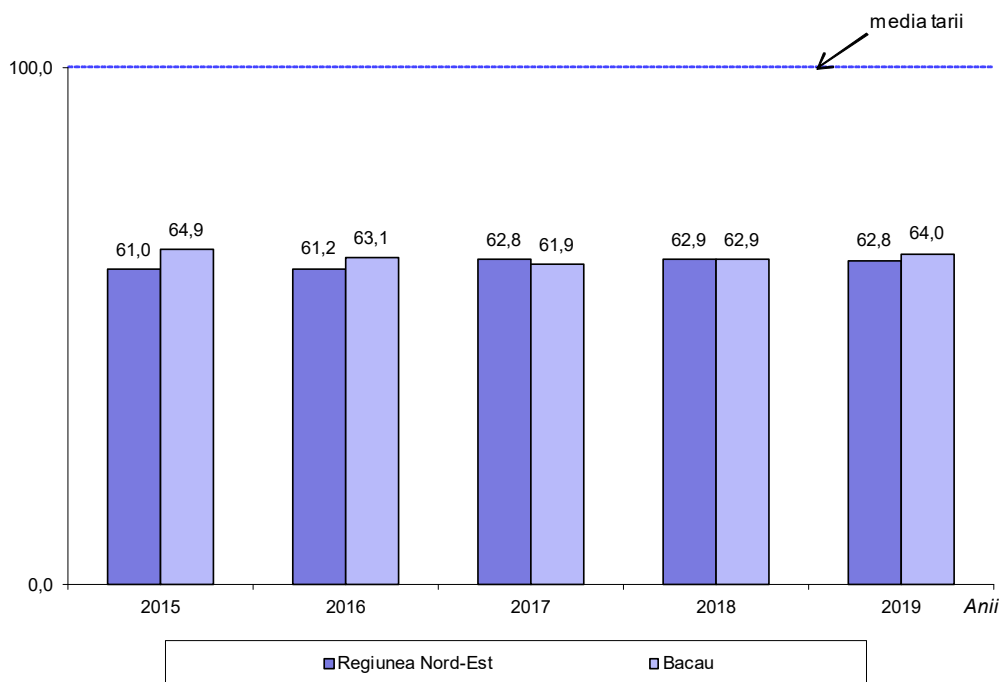


**12. Grafic 2**  
**Structura valorii adăugate brute pe principalele activități ale economiei naționale**  
**(CAEN Rev.2) - Județ Bacău (%)**



- Alte activități (sub 4,0% fiecare)
- Tranzacții imobiliare
- Administrație publică și apărare; asigurări sociale din sistemul public; învățământ; sănătate și asistență socială
- Comerț cu ridicata și cu amănuntul; repararea autovehiculelor și motocicletelor; transport și depozitare; hoteluri și restaurante
- Construcții
- Industria extractivă; industria prelucrătoare; producția și furnizarea de energie electrică și termică, gaze, apă caldă și aer condiționat; distribuția apei; salubritate, gestionarea deșeurilor, activități de decontaminare
- Agricultură, silvicultură și pescuit

**12. Grafic 3**  
**Produsul intern brut pe locuitor - indici de disparitate**  
**(media țării = 100%)**



**12.1. Produsul intern brut regional, total tara, regiune de dezvoltare si judet**

milioane lei - preturi curente (RON)

|                   | 2015             | 2016             | 2017 <sup>r</sup> | 2018             | 2019               |
|-------------------|------------------|------------------|-------------------|------------------|--------------------|
| <b>Romania</b>    | <b>711.929,9</b> | <b>763.652,5</b> | <b>857.895,7</b>  | <b>951.728,5</b> | <b>1.058.973,2</b> |
| Regiunea NORD-EST | 71.577,5         | 76.989,5         | 88.847,6          | 98.762,8         | 109.497,3          |
| Bacau             | 14.045,0         | 14.633,6         | 16.086,0          | 18.080,1         | 20.399,4           |

**12.2. Valoarea adaugata bruta, total tara, regiune de dezvoltare si judet**

milioane lei preturi - curente (RON)

|                   | 2015             | 2016             | 2017             | 2018             | 2019             |
|-------------------|------------------|------------------|------------------|------------------|------------------|
| <b>Romania</b>    | <b>625.281,6</b> | <b>684.890,0</b> | <b>776.640,6</b> | <b>860.098,9</b> | <b>957.554,0</b> |
| Regiunea NORD-EST | 62.857,5         | 69.027,2         | 80.398,5         | 89.219,1         | 98.919,6         |
| Bacau             | 12.332,4         | 13.120,5         | 14.556,3         | 16.335,4         | 18.425,8         |

**12.3. Ponderea valorii adaugate brute in Produsul intern brut, total tara, regiune de dezvoltare si judet**

procente

|                   | 2015 | 2016 | 2017 | 2018 | 2019 |
|-------------------|------|------|------|------|------|
| <b>Romania</b>    | 87,8 | 89,7 | 90,5 | 90,4 | 90,4 |
| Regiunea NORD-EST | 87,8 | 89,7 | 90,5 | 90,3 | 90,3 |
| Bacau             | 87,8 | 89,7 | 90,5 | 90,4 | 90,3 |

**12.4. Valoarea adaugata bruta pe ramuri de activitate in judetul Bacau, conform CAEN Rev.2**

milioane lei preturi curente (RON)

|  | 2015            | 2016            | 2017            | 2018            | 2019            |
|--|-----------------|-----------------|-----------------|-----------------|-----------------|
| <b>Bacau</b>   | <b>12.332,4</b> | <b>13.120,5</b> | <b>14.556,3</b> | <b>16.335,4</b> | <b>18.425,8</b> |
| din care:  |                 |                 |                 |                 |                 |
| Agricultura, silvicultura si pescuit   | 695,2           | 674,3           | 806,9           | 949,7           | 946,0           |
| Industria extractiva; industria prelucratoare; productia si furnizarea de energie electrica si termica, gaze, apa calda si aer conditionat; distributia apei; salubritate, gestionarea deseurilor, activitati de decontaminare | 2.514,7         | 2.193,9         | 2.586,4         | 2.956,2         | 3.200,8         |
| Constructii  | 1.581,8         | 1.710,0         | 1.669,7         | 1.846,9         | 2.323,1         |
| Comert cu ridicata si cu amanuntul; repararea autovehiculelor si motocicletelor; transport si depozitare; hoteluri si restaurante  | 2.764,5         | 3.269,7         | 3.650,8         | 3.976,7         | 4.344,6         |
| Informatii si comunicatii  | 188,6           | 180,9           | 163,1           | 237,5           | 240,0           |
| Intermedieri financiare si asigurari   | 199,5           | 243,7           | 202,2           | 245,8           | 241,7           |
| Tranzactii imobiliare  | 1.822,5         | 1.944,4         | 1.893,5         | 1.885,5         | 2.189,0         |
| Activitati profesionale, stiintifice si tehnice; activitati de servicii administrative si activitati de servicii suport  | 469,4           | 461,1           | 530,9           | 605,7           | 748,4           |
| Administratie publica si aparare; asigurari sociale din sistemul public; invatamant; sanatate si asistenta sociala   | 1.673,0         | 2.051,9         | 2.584,0         | 3.115,5         | 3.611,7         |
| Activitati culturale si spectacole; reparatii de produse de uz casnic si alte servicii   | 423,2           | 390,6           | 468,8           | 515,9           | 580,5           |



**12.5. Structura valorii adaugate brute pe ramuri de activitate, in judetul Bacau, conform CAEN Rev.2**

procente

|  | 2015         | 2016         | 2017         | 2018         | 2019         |
|--|--------------|--------------|--------------|--------------|--------------|
| <b>Bacau</b>   | <b>100,0</b> | <b>100,0</b> | <b>100,0</b> | <b>100,0</b> | <b>100,0</b> |
| din care:  |              |              |              |              |              |
| Agricultura, silvicultura si pescuit   | 5,6          | 5,1          | 5,5          | 5,8          | 5,1          |
| Industria extractiva; industria prelucratoare; productia si furnizarea de energie electrica si termica, gaze, apa calda si aer conditionat; distributia apei; salubritate, gestionarea deseurilor, activitati de decontaminare | 20,4         | 16,7         | 17,8         | 18,1         | 17,4         |
| Constructii  | 12,8         | 13,0         | 11,5         | 11,3         | 12,6         |
| Comert cu ridicata si cu amanuntul; repararea autovehiculelor si motocicletelor; transport si depozitare; hoteluri si restaurante  | 22,4         | 24,9         | 25,1         | 24,3         | 23,6         |
| Informatii si comunicatii  | 1,5          | 1,4          | 1,1          | 1,5          | 1,3          |
| Intermedieri financiare si asigurari   | 1,6          | 1,9          | 1,4          | 1,5          | 1,3          |
| Tranzactii imobiliare  | 14,8         | 14,8         | 13,0         | 11,5         | 11,9         |
| Activitati profesionale, stiintifice si tehnice; activitati de servicii administrative si activitati de servicii suport  | 3,8          | 3,5          | 3,6          | 3,7          | 4,1          |
| Administratie publica si aparare; asigurari sociale din sistemul public; invatamant; sanatate si asistenta sociala   | 13,6         | 15,6         | 17,8         | 19,1         | 19,6         |
| Activitati culturale si spectacole; reparatii de produse de uz casnic si alte servicii   | 3,4          | 3,0          | 3,2          | 3,2          | 3,2          |

**12.6. Produsul intern brut pe locuitor<sup>1)</sup>, total tara, regiune de dezvoltare si judet**

lei (RON) - preturi curente

|                   | 2015            | 2016            | 2017            | 2018 <sup>r</sup> | 2019            |
|-------------------|-----------------|-----------------|-----------------|-------------------|-----------------|
| <b>Romania</b>    | <b>35.915,7</b> | <b>38.751,4</b> | <b>43.786,0</b> | <b>48.847,1</b>   | <b>54.654,3</b> |
| Regiunea NORD-EST | 21.922,1        | 23.698,2        | 27.492,0        | 30.735,0          | 34.303,7        |
| Bacau             | 23.304,7        | 24.464,9        | 27.108,5        | 30.727,5          | 34.966,7        |

1) Pentru perioada 2015-2019 s-a utilizat populatia rezidenta la 1 iulie a fiecarui an, estimata in conditii de comparabilitate cu rezultatele definitive ale Recensamantului Populatiei si Locuintelor - 2011.

# INVESTIȚII ȘI CONSTRUCȚII

13

**Investițiile nete (noi)** reprezintă cheltuielile destinate creării de noi mijloace fixe, dezvoltării, modernizării și reconstrucției celor existente, precum și valoarea serviciilor legate de transferul de proprietate asupra mijloacelor fixe existente și al terenurilor preluate cu plată de la alte unități (taxe notariale, comisioane, cheltuieli de transport, de manipulare etc.). Nu se cuprind în volumul investițiilor nete valoarea terenurilor, a mijloacelor fixe din țară și din import, care au mai fost înregistrate ca mijloace fixe la alte unități din țară, valoarea aporturilor, sumele acordate în avans terților, precum și contravaloarea cumpărărilor de obiective în curs de execuție, inclusiv de natura lucrărilor geologice (considerându-se investiții doar sumele cheltuite ulterior cumpărărilor, pentru continuarea procesului de investiții).

Investițiile cuprind următoarele elemente de structură:

-lucrări de construcții - inclusiv lucrări de instalații și de montaj al utilajelor tehnologice și funcționale;

-utilaje cu și fără montaj;

-mijloace de transport;

-alte cheltuieli de investiții -cheltuieli pentru lucrări geologice și de foraj, pentru cumpărarea animalelor de muncă, de producție și reproducție, plantații de viță de vie, pomi, împăduriri, cheltuieli pentru achiziționarea obiectelor de inventar gospodăresc de natura mijloacelor fixe, cheltuieli pentru studiile de cercetare și proiectare legate de obiectivele de investiții și pentru serviciile aferente transferului de proprietate.

**Valoarea lucrărilor de construcții executate** cuprinde lucrări de construcții noi, reparații capitale și lucrări de întreținere și reparații curente realizate de operatorii economici cu activitate principală în domeniu. Acest indicator se referă la lucrările de construcții terminate pe stadii fizice (a nu se confunda cu obiectul sau partea de obiect de construcție terminată).

**Construcțiile noi** reprezintă rezultatul acelor activități care determină direct crearea de noi spații (de locuit sau cu altă utilizare) sau crearea de noi structuri la construcțiile civile existente.

**Lucrările de reparații capitale** la construcții existente reprezintă complexul de lucrări care se execută la clădiri și construcții existente după expirarea fiecărui ciclu de funcționare prevăzut în normativele tehnice și care au ca scop menținerea caracteristicilor tehnico-economice ale construcțiilor pe întreaga durată de serviciu normată.

**Lucrările de întreținere și reparații curente** la clădiri și construcții existente reprezintă ansamblul de operații (zugrăvire, vopsire, repararea unor părți neînsemnate) ce se realizează la o construcție existentă pentru a asigura continuitatea folosirii ei, împiedicarea unei uzuri rapide și prelungirea duratei de funcționare.

Lucrările de construcții pot fi executate la următoarele tipuri de construcții:

-Clădiri rezidențiale - cele destinate exclusiv, sau în principal, pentru locuit (peste 50% din spațiul locuibil sau din volumul construit este utilizat pentru locuit). Se consideră clădiri rezidențiale și clădirile pentru colectivități (case de bătrâni, orfelinate, cămine).

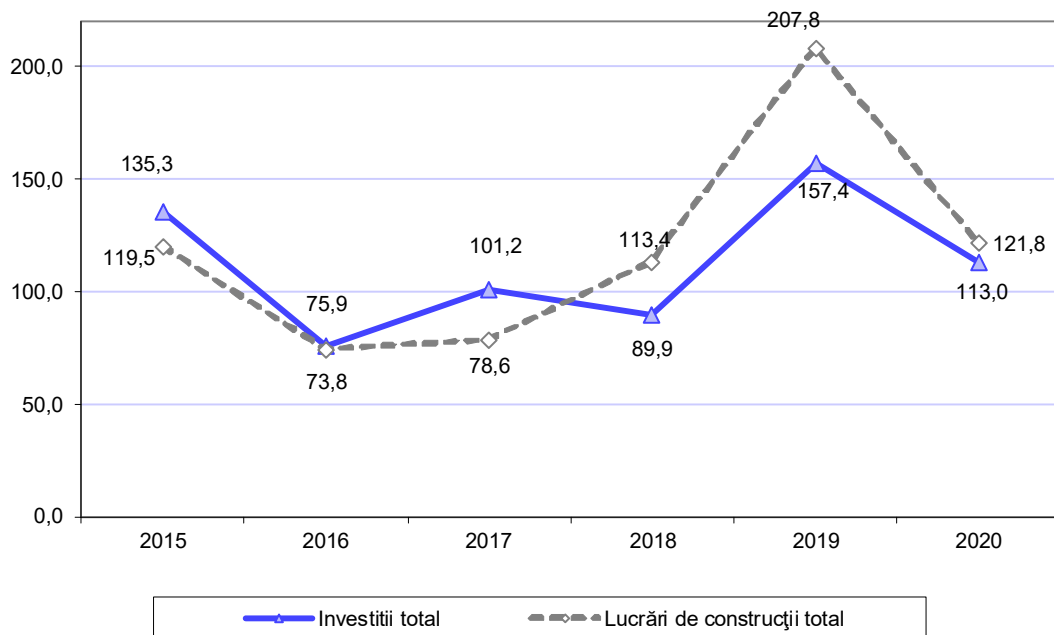
-Clădiri nerezidențiale - cele destinate exclusiv, sau în principal, altor scopuri decât cele rezidențiale (hale industriale, magazine, cinematografe, birouri, spații administrative etc.)

-Construcții ingineresti - obiecte de construcții care nu îndeplinesc caracteristicile de clădiri și au ca scop crearea condițiilor pentru realizarea activităților de producție sau desfășurarea activităților social-culturale (drumuri, căi ferate, poduri, aeroporturi, stadioane etc.).

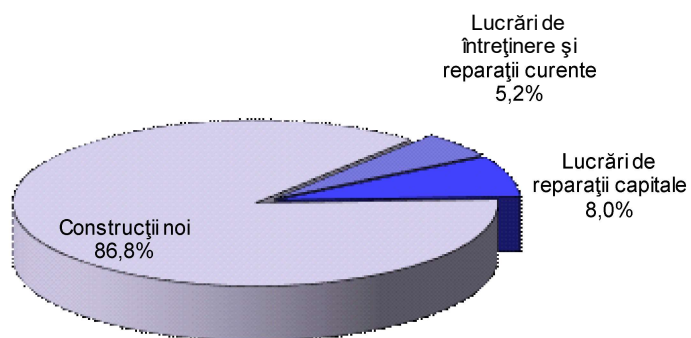
**În anuar datele sunt prezentate sub formă de indici, sau în structură. Dinamica s-a calculat în prețuri comparabile, folosind indici de preț utilizați în calculul evoluției investițiilor și lucrărilor de construcții.**

*Datele prezentate în anuar sunt rezultate din observarea lunară a unui eșantion de agenți economici, neextinse la nivel de județ, având un caracter orientativ.*

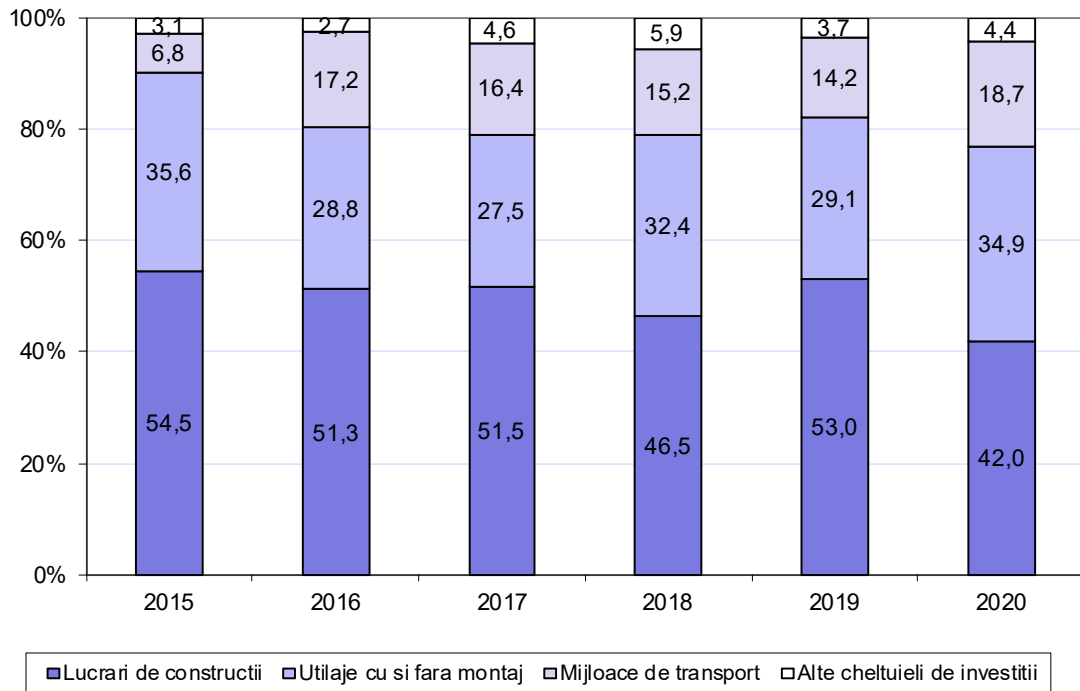
**13. Grafic 1**  
**Indicii investițiilor și a lucrărilor de construcții realizate**  
**(anul precedent = 100%)**



**13. Grafic 2**  
**Structura lucrărilor de construcții în anul 2020 (%)**



**13. Grafic 3**  
**Investitiile pe elementele de structura, in judetul Bacau (%)**



## 13.1. Investitii

### 13.1.1. Indicii investitiilor realizate in judetul Bacau

an precedent = 100%

|                           | 2015         | 2016        | 2017         | 2018        | 2019         | 2020         |
|---------------------------|--------------|-------------|--------------|-------------|--------------|--------------|
| <b>Investitii total</b>   | <b>135,3</b> | <b>75,9</b> | <b>101,2</b> | <b>89,9</b> | <b>157,4</b> | <b>113,0</b> |
| din care:                 |              |             |              |             |              |              |
| Lucrari de constructii    | 128,0        | 71,5        | 99,6         | 77,2        | 174,6        | 89,8         |
| Utilaje cu si fara montaj | 167,5        | 61,5        | 98,6         | 112,9       | 145,7        | 135,1        |
| Mijloace de transport     | 96,0         | 191,1       | 99,1         | 88,6        | 151,5        | 147,6        |

Nota:- datele pentru investitii sunt rezultate din cercetarea unui esantion de agenti economici, neextinse la nivel de judet  
- dinamica investitiilor realizate s-a calculat in preturi comparabile

### 13.1.2. Investitiile pe elementele de structura in judetul Bacau

%

|                               | 2015         | 2016         | 2017         | 2018         | 2019         | 2020         |
|-------------------------------|--------------|--------------|--------------|--------------|--------------|--------------|
| <b>Investitii total</b>       | <b>100,0</b> | <b>100,0</b> | <b>100,0</b> | <b>100,0</b> | <b>100,0</b> | <b>100,0</b> |
| Lucrari de constructii        | 54,5         | 51,3         | 51,5         | 46,5         | 53,0         | 42,0         |
| Utilaje cu si fara montaj     | 35,6         | 28,8         | 27,5         | 32,4         | 29,1         | 34,9         |
| Mijloace de transport         | 6,8          | 17,2         | 16,4         | 15,2         | 14,2         | 18,7         |
| Alte cheltuieli de investitii | 3,1          | 2,7          | 4,6          | 5,9          | 3,7          | 4,4          |

## 13.2. Constructii

### 13.2.1. Indicii lucrarilor de constructii realizate in judetul Bacau

an precedent = 100%

|   | 2015         | 2016        | 2017        | 2018         | 2019         | 2020         |
|---|--------------|-------------|-------------|--------------|--------------|--------------|
| <b>Constructii total</b>                    | <b>119,5</b> | <b>73,8</b> | <b>78,6</b> | <b>113,4</b> | <b>207,8</b> | <b>121,8</b> |
| Constructii noi                             | 143,4        | 81,0        | 186,5       | 114,3        | 239,6        | 116,2        |
| Lucrari de reparatii capitale               | 125,1        | 76,5        | 129,3       | 102,4        | 100,7        | 194,2        |
| Lucrari de intretinere si reparatii curente | 110,2        | 70,0        | 12,9        | 117,9        | 78,1         | 157,9        |

Nota:- datele privind lucrarile de constructii sunt rezultate din cercetarea unui esantion de agenti economici, neextinse la nivel de judet

- dinamica valorii lucrarilor de constructii realizate s-a calculat in preturi comparabile

### 13.2.2. Structura lucrarilor de constructii in judetul Bacau

%

|   | 2015         | 2016         | 2017         | 2018         | 2019         | 2020         |
|---|--------------|--------------|--------------|--------------|--------------|--------------|
| <b>Constructii total</b>                    | <b>100,0</b> | <b>100,0</b> | <b>100,0</b> | <b>100,0</b> | <b>100,0</b> | <b>100,0</b> |
| Constructii noi                             | 30,2         | 33,4         | 79,2         | 79,2         | 90,9         | 86,8         |
| Lucrari de reparatii capitale               | 6,2          | 6,6          | 11,0         | 10,2         | 5,1          | 8,0          |
| Lucrari de intretinere si reparatii curente | 63,6         | 60,0         | 9,8          | 10,6         | 4,0          | 5,2          |

# CERCETARE - DEZVOLTARE

14

**Cercetarea-dezvoltarea** - activitatea sistematică și creatoare inițiată pentru a spori volumul de cunoștințe, inclusiv cunoștințele despre om, cultură și utilizarea acestor cunoștințe pentru noi aplicații. Activitatea de cercetare-dezvoltare **include** și proiectarea tehnologică, dacă există un element semnificativ de noutate.

**Sfera de cuprindere:** unitățile specializate (cu activitate principală) în cercetare-dezvoltare, unitățile economice și sociale care au colective de cercetare-dezvoltare, stațiuni și institute de cercetare și producție agricolă, unitățile de învățământ superior și clinicile universitare care au structuri de cercetare-dezvoltare, organizații non-profit care au desfășurat activitate de cercetare-dezvoltare.

Tipuri de cercetare-dezvoltare:

–**cercetarea fundamentală:** activitate experimentală sau teoretică desfășurată, în principal, pentru dobândirea unor cunoștințe noi cu privire la fundamentele fenomenelor și faptelor observabile, fără a se urmări, în mod particular, aplicarea sau utilizarea practică imediată;

–**cercetarea aplicativă:** activitate de investigare originală în scopul acumulării de noi cunoștințe, fiind însă orientată, în principal, spre un scop sau un obiectiv practic, specific;

–**dezvoltarea experimentală:** activitate sistematică, plecând de la cunoștințe rezultate din cercetare și/sau de la experiența practică, care urmărește producerea de noi materiale, produse sau dispozitive, introducerea de noi procese, sisteme și servicii sau îmbunătățirea substanțială a celor deja existente.

**Personalul din activitatea de cercetare-dezvoltare** este constituit din persoanele care participă la realizarea temelor de cercetare sau furnizează servicii directe legate de această activitate.

Personalul de cercetare-dezvoltare a fost grupat după mai multe criterii (unele se referă la personalul cu calificare superioară), printre care și ocupația:

–**cercetători** - specialiști care lucrează la concepția sau la crearea de cunoștințe, de produse, procedee, metode și sisteme noi, precum și la gestiunea proiectelor respective. În această categorie sunt incluși cercetătorii științifici, personalul didactic și de cercetare din învățământul universitar implicat în activități de cercetare, cadrele de conducere și administratorii, care desfășoară activități de

planificare și de gestionare a aspectelor științifice și tehnice ale lucrărilor cercetătorilor, precum și studenții doctoranzi angajați în proiecte de cercetare-dezvoltare. Prin convenție, orice membru al forțelor armate, care execută activități de cercetare-dezvoltare și posedă calificări asemănătoare, trebuie să fie inclus în această categorie;

–**tehnicieni și asimilați** - personalul cu un nivel de pregătire superior, mediu sau completat cu o pregătire postliceală de specialitate într-un domeniu tehnic sau de altă natură și care participă la activitatea de cercetare-dezvoltare sub controlul direct al cercetătorilor;

–**alte categorii** - muncitorii și personalul de secretariat și de birou care participă la execuția proiectelor de cercetare-dezvoltare sau care sunt direct implicați în executarea unor astfel de proiecte.

**Evaluarea resurselor umane** s-a făcut astfel:

–normă întreagă în domeniul cercetării-dezvoltării (8 ore / zi);

–normă parțială în domeniul cercetării-dezvoltării (mai puțin 8 ore / zi).

**Cheltuielile totale cuprind** cheltuielile curente și de capital.

**Cheltuielile curente** cuprind toate plățile, reprezentând costul forței de muncă și al materialelor.

**Cheltuielile de capital (investiții)** cuprind plățile efectuate în cursul unei perioade pentru realizarea de lucrări de construcții, achiziționarea de aparate, instrumente, mașini și echipamente sau alte cheltuieli de această natură, menite să contribuie la creșterea volumului de mijloace fixe ale unității.

**Cheltuielile totale** aferente activității de cercetare-dezvoltare s-au grupat după o serie de caracteristici, iar după sursa de finanțare avem următoarele surse:

–de la întreprinderi

–din fondurile publice

–din fondurile publice generale universitare

–de la unitățile din învățământul superior

–de la instituții fără scop lucrativ

–din fondurile din străinătate

–alte surse de finanțare.

**14.1. Salariați din activitatea de cercetare-dezvoltare, la sfârșitul anului, total țară, regiune de dezvoltare și județ**

numar persoane

|                                    | 2015          | 2016          | 2017          | 2018          | 2019          | 2020          |
|------------------------------------|---------------|---------------|---------------|---------------|---------------|---------------|
| <b>Total</b>                       |               |               |               |               |               |               |
| <b>Romania</b>                     | <b>43.448</b> | <b>44.386</b> | <b>44.801</b> | <b>44.733</b> | <b>43.973</b> | <b>45.304</b> |
| Regiunea NORD-EST                  | 4.298         | 4.129         | 3.947         | 3.821         | 4.201         | 4.579         |
| Bacau                              | 344           | 379           | 318           | 159           | 209           | 190           |
| din care:                          |               |               |               |               |               |               |
| <b>Cercetatori</b>                 |               |               |               |               |               |               |
| <b>Romania</b>                     | <b>27.253</b> | <b>27.801</b> | <b>27.367</b> | <b>27.471</b> | <b>27.168</b> | <b>28.090</b> |
| Regiunea NORD-EST                  | 3.470         | 3.223         | 3.056         | 2.874         | 3.281         | 3.574         |
| Bacau                              | 257           | 277           | 241           | 62            | 103           | 96            |
| <b>Tehnicienii</b>                 |               |               |               |               |               |               |
| <b>Romania</b>                     | <b>6.126</b>  | <b>6.332</b>  | <b>6.221</b>  | <b>6.670</b>  | <b>6.195</b>  | <b>6.674</b>  |
| Regiunea NORD-EST                  | 251           | 276           | 215           | 202           | 207           | 196           |
| Bacau                              | 43            | 43            | 7             | -             | 7             | 4             |
| <b>Alte categorii de salariați</b> |               |               |               |               |               |               |
| <b>Romania</b>                     | <b>10.069</b> | <b>10.253</b> | <b>11.213</b> | <b>10.592</b> | <b>10.610</b> | <b>10.540</b> |
| Regiunea NORD-EST                  | 577           | 630           | 676           | 745           | 713           | 809           |
| Bacau                              | 44            | 59            | 70            | 97            | 99            | 90            |

**14.2. Salariați din activitatea de cercetare-dezvoltare la 10.000 persoane ocupate civile, total țară, regiune de dezvoltare și județ**

numar persoane

|                   | 2015        | 2016        | 2017        | 2018        | 2019        | 2020        |
|-------------------|-------------|-------------|-------------|-------------|-------------|-------------|
| <b>Romania</b>    | <b>52,1</b> | <b>53,4</b> | <b>53,5</b> | <b>53,2</b> | <b>51,8</b> | <b>53,7</b> |
| Regiunea NORD-EST | 37,4        | 37,0        | 35,1        | 33,7        | 36,7        | 40,3        |
| Bacau             | 17,1        | 19,3        | 16,1        | 8,0         | 10,3        | 9,3         |

**14.3. Cheltuieli totale din activitatea de cercetare-dezvoltare, total țară, regiune de dezvoltare și județ**

mii lei (RON) preturi curente

|                   | 2015             | 2016             | 2017             | 2018             | 2019             | 2020             |
|-------------------|------------------|------------------|------------------|------------------|------------------|------------------|
| <b>Romania</b>    | <b>3.476.933</b> | <b>3.675.142</b> | <b>4.317.086</b> | <b>4.769.279</b> | <b>5.065.332</b> | <b>4.964.532</b> |
| Regiunea NORD-EST | 313.176          | 170.650          | 153.981          | 192.526          | 331.434          | 318.422          |
| Bacau             | 2.447            | 3.150            | 3.622            | 4.058            | 4.945            | 3.718            |

14

# AGRICULTURĂ ȘI SILVICULTURĂ

## AGRICULTURĂ

**Fondul funciar** - este constituit din terenurile de orice fel, indiferent de destinație, de titlul pe baza căruia sunt deținute sau de domeniul (public, privat, cooperatist, obștească etc.) din care fac parte.

**Suprafața agricolă**, după modul de folosință, include terenurile cu destinație agricolă, aflate în proprietatea persoanelor fizice sau juridice și care se clasifică astfel: teren arabil, pășuni și fânețe naturale, vii și livezi. Datele de la "alte suprafețe" se asimilează în conținut cu suprafețele degradate și neproductive.

Proprietatea privată conține: proprietatea privată a statului, a unităților administrativ-teritoriale, a persoanelor juridice și a persoanelor fizice. Fondul funciar după modul de folosință pe județe reprezintă terenurile aflate în proprietatea deținătorilor în raza administrativă.

**Teren arabil** reprezintă suprafața care se ară în fiecare an sau la mai mulți ani și se cultivă cu plante anuale sau perene.

**Pășunile** reprezintă terenurile acoperite cu vegetație ierboasă, instalată pe cale naturală sau regenerată prin însămânțare, destinate pășunatului animalelor.

**Fânețele** reprezintă terenurile acoperite cu vegetație ierboasă, instalată pe cale naturală sau regenerată prin însămânțare și destinate recoltării pentru obținerea de fân.

**Viile și pepinierele viticole** reprezintă suprafețele cu plantații viticole, pepiniere viticole și terenul în pregătire pentru vii.

**Livezile și pepinierele pomicole** reprezintă suprafețele cu plantații pomicole, arbuști fructiferi, pepiniere pomicole și terenul în pregătire pentru livezi.

**Suprafața cultivată** cu principalele culturi reprezintă suprafața însămânțată sau plantată în ogor propriu, în anul agricol (1 octombrie – 30 septembrie), sau în anii precedenți (culturi bienale, trienale sau perene), cu o cultură principală care ocupă terenul pe cea mai mare perioadă de timp a anului.

**Valoarea producției agricole** reprezintă expresia valorică a volumului tuturor produselor agricole vegetale și animale în forma lor naturală, obținute

într-un an calendaristic și a cheltuielilor cu înființarea și întreținerea plantațiilor de pomi și vii până la intrarea lor pe rod, a serviciilor agricole executate de către unități specializate contra unui tarif sau pe bază de contract precum și a activităților secundare neagricole neseperabile.

*Producția agricolă este exprimată în prețuri de bază (prețurile la producător la care se adaugă subvențiile pe produse și se scad impozitele pe produse) ale fiecărui an.*

Producția ramurii agricultură se determină conform metodologiei Eurostat privind "Conturile Economice pentru Agricultură" și cuprinde: valoarea tuturor producțiilor de produse agricole (inclusiv valoarea producției de vin obținută în unitățile agricole, care nu dispun de instalații industriale de vinificație) și valoarea serviciilor agricole efectuate de unitățile specializate.

Producția ramurii agricultură nu cuprinde: valoarea consumului de sămânță din producție proprie pentru culturile la care însămânțările se fac toamna, valoarea strugurilor utilizați în producția de vin a unităților agricole care nu dispun de instalații industriale de vinificație, valoarea laptelui consumat de animale și valoarea ouălor puse la incubat.

Producția ramurii agricultură cuprinde și valoarea activităților secundare neagricole neseperabile și este diminuată cu valoarea produselor agricole transformate în derivate în aceeași fermă.

Activitățile secundare neagricole neseperabile sunt activități legate direct de producția agricolă și nu pot fi separate de activitatea agricolă principală din punct de vedere al costurilor (ex.: producerea brânzeturilor în ferma zootehnică).

Producția ramurii agricultură este exprimată în prețuri de bază (prețurile la producător la care se adaugă subvențiile pe produs și se scad impozitele pe produs) ale fiecărui an.

**Indicii producției ramurii agricultură** (indici de volum) se calculează pe baza valorii producției din anul curent exprimată în prețurile anului anterior și a valorii producției din anul anterior.

**Producția agricolă vegetală** reprezintă producția recoltată, brută, mai puțin pierderile la recoltare și cuprinde: producția culturilor în ogor propriu, în culturi intercalate, succesive sau / și cu plantă protectoare, în grădini familiale (pentru legume, fructe, struguri).

15



**Producția medie** reprezintă producția culturilor agricole raportată la unitatea de suprafață. Producția medie a unei culturi se calculează prin raportarea producției vegetale la suprafața cultivată în ogor propriu. Pentru cereale producția medie reprezintă cantitatea de boabe (semințe) obținută de la culturile pentru consum și de la culturile semincere; pentru legume, plantele furajere și plantele tehnice, producția medie reprezintă producția vegetală numai pentru culturile destinate consumului, respectiv industrializării.

**Producția de struguri** reprezintă cantitatea de struguri obținută de pe suprafața cultivată cu plantații de viță de vie pe rod, cu viță de vie altoită și hibridă (de peste 3 ani vechime), din plantațiile în masiv și din grădinile familiale. Viile pe rod sunt plantațiile de viță de vie, care intră pe rod după 3 ani de la plantare; acestea cuprind vii altoite (nobile), cu soiuri de struguri destinați vinificării și soiuri pentru struguri de masă și plantații de viță de vie cu hibrizi producători direcți (soiuri autohtone s-au importate, care se cultivă pe rădăcini proprii).

**Producția medie de struguri** reprezintă cantitatea de struguri obținută de pe suprafața cultivată cu plantații de vii pe rod, raportată la suprafața cultivată cu vii pe rod, (de peste 3 ani vechime), în ogor propriu.

**Numărul pomilor fructiferi** reprezintă numărul total de pomi pe rod din livezile de pomi și pomii răzleți de pe suprafața cultivată și din grădinile familiale; nu sunt incluși duzii. Pomii fructiferi înregistrați sunt din principalele specii de pomi cultivate: măr, păr, prun, cireș, vișin, cais, zarzăr, piersic, nuc, alți pomi mai puțin cultivați (migdal, alun, smochin, castan comestibil). Numărul de pomi reprezintă numărul total de pomi atât din livezi cât și pomii răzleți de pe suprafața cultivată și din grădinile familiale. Datele sunt prezentate pe specii de pomi și forme de proprietate, din care în exploatații agricole individuale.

Pomii pe rod sunt pomii din plantațiile de pomi, care intră pe rod după 3 -7 ani de la plantare.

**Producția de fructe** reprezintă cantitatea totală de fructe de la pomii pe rod din livezile de pomi și de la pomii răzleți de pe suprafața cultivată și din grădinile familiale.

**Producția medie de fructe** reprezintă cantitatea de fructe obținută de pe un pom. Se calculează prin raportarea cantității totale de fructe la numărul de pomi.

**Efectivele de animale** reprezintă totalitatea animalelor domestice crescute pentru producție, reproducție și tracțiune, existente la 1 Decembrie.

**Bovine** reprezintă totalitatea taurinelor și bubalinelor de producție, reproducție, de muncă și din îngrășătorii;

**Vaci și bivolițe** - femele care indiferent de vârstă, greutate sau producție au fătat cel puțin o dată;

**Juninci** - femele care se găsesc la prima gestație și care au fost diagnosticate gestante prin examen de specialitate.

**Porcine** - totalitatea porcinelor din maternități, crescătorii și îngrășătorii, indiferent de sex, categorii de greutate și destinație economică.

**Scroafe de prăsilă** - femele care au fătat cel puțin o dată și scrofițe după 48 de ore de la fătare, dacă acestea au fătat purcei viabili și pot asigura o alăptare corespunzătoare

**Ovine** - totalitatea ovinelor din exploatațiile agricole, indiferent unde se află în momentul raportării (în saivanele exploatației agricole, pe pășunile din raza localității sau în alte localități).

**Oi și mioare** - se consideră femelele care au fătat cel puțin o dată și tineretul femel ovin născut în anul precedent, destinat reproducției și care a fost montat.

**Caprine** - totalitatea caprinelor din exploatațiile agricole, indiferent unde se află în momentul raportării.

**Capre** - se consideră femelele care au fătat cel puțin o dată.

**Cabaline** - totalitatea cabalinelor de reproducție (armăsari și iepe), de muncă, precum și cele din herghelii sau depozite. Nu sunt incluși caii de călărie, folosiți pentru divertisment.

**Păsări** - totalitatea păsărilor adulte și tinere, femele și masculi, din toate speciile domestice.

**Păsări ouătoare adulte** - păsările în vârstă de peste 24 de săptămâni exploatate pentru producția de ouă.

**Familii de albine** - totalitatea familiilor de albine din stupi, destinate producției de miere.

**Bovine ce revin la 100 ha de teren** – efectivele s-au raportat la suprafața arabilă + pășuni + fânețe, luată în calcul la 15 iunie. Similar și la vaci, bivolițe și juninci ce revin la 100 ha de teren.

**Porcine ce revin la 100 ha de teren** - s-au raportat efectivele la suprafața arabilă luată în calcul la 15 iunie. Similar și pentru scoafe de prăsilă ce revin la 100 ha de teren.

**Ovine și caprine ce revin la 100 ha de teren** - s-au raportat efectivele la suprafața arabilă + pășuni + fânețe, luată în calcul la 15 iunie. Similar și pentru oi, mioare și capre ce revin la 100 ha de teren.

**Greutatea în viu a animalelor destinate sacrificării pentru consum** - conținutul acestui indicator se referă la greutatea vie a animalelor livrate la fondul de resurse agricole, vândute pe piață pentru sacrificare, sacrificate în exploatarea agricolă pentru consum (inclusiv tăierile din necesitate), sau export direct.

**Producția de lapte** (inclusiv consumul vițelilor) - reprezintă întreaga cantitate de lapte obținută într-o anumită perioadă de timp de la toate vacile, bivolițele, oile și caprele (inclusiv de la cele din îngrășătorii care au temporar producție de lapte) și cuprinde atât laptele muls cât și laptele consumat de viței pe cale naturală, la biberon sau găleată.

**Producția de lână** - reprezintă întreaga cantitate de lână obținută din tunderea ovinelor (inclusiv lâna provenită din mituitul și tunsul tineretului sub 1 an precum și a ovinelor adulte reformate). În producția totală se include și lâna provenită din tunsul pieilor din tăbăcării, blănării și cojocării.

**Producția de ouă** - cuprinde numărul total de ouă obținute de la toate speciile de păsări indiferent de destinație (consum, incubație, etc.).

**Producția de miere extrasă** - cantitatea de miere extrasă din stupi (fără mierea lăsată în stupi pentru consumul albinelor).

**Parcul de tractoare și principalele mașini agricole** reprezintă numărul tractoarelor și principalelor mașini agricole din agricultură la sfârșitul anului. Datele referitoare la parcul de tractoare și

principalele mașini agricole, la 31 decembrie sunt aferente unităților care au ca activitate principală agricultura (inclusiv gospodăriile populației). Sursa de date este Ministerul Agriculturii, Pădurilor și Dezvoltării Rurale, iar pentru ceilalți ani, cercetările statistice privind parcul de tractoare și mașini agricole principale din agricultură.

**Îngrășăminte chimice și naturale aplicate în agricultură** - reprezintă cantitatea de îngrășăminte (substanță activă) aplicată efectiv în agricultură (nu cantitatea livrată).

**Suprafața pe care s-au aplicat îngrășăminte** reprezintă suprafața efectivă pe care au fost aplicate îngrășăminte chimice și / sau naturale.

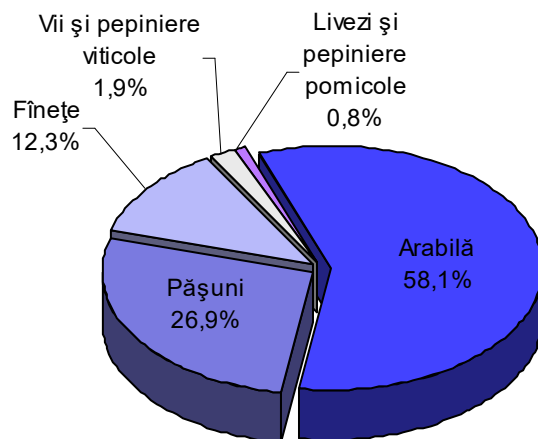
## SILVICULTURĂ

**Fondul forestier** reprezintă totalitatea suprafețelor pădurilor, a terenurilor destinate împăduririi, a celor care servesc nevoilor de cultură, producție și administrație silvică și a terenurilor incluse în amenajările silvice.

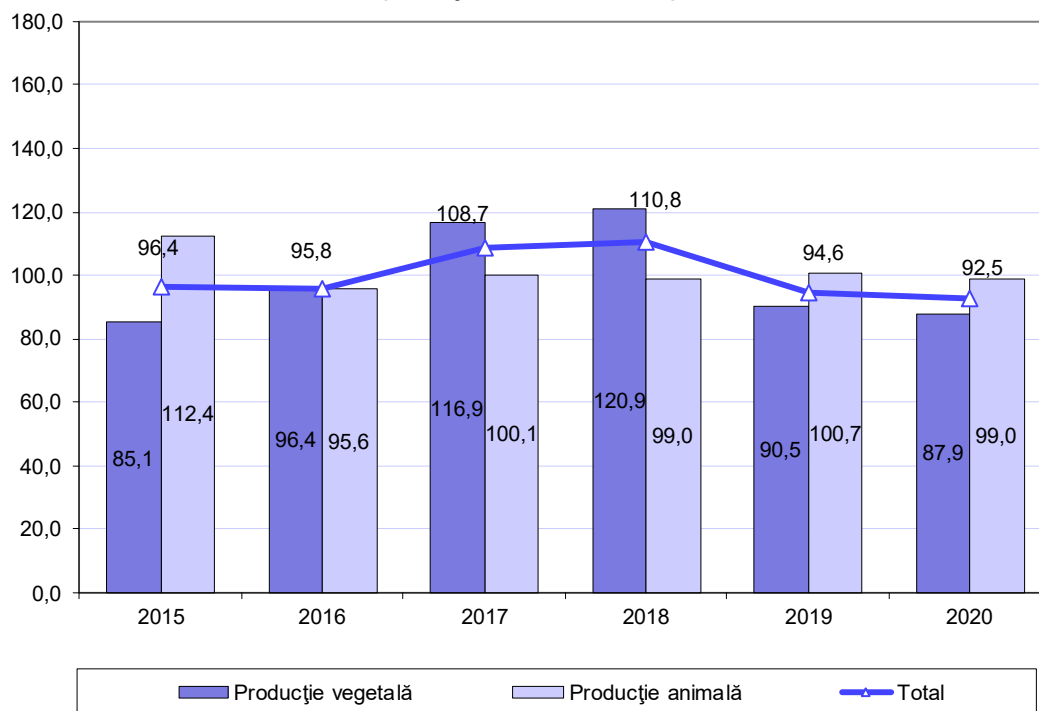
**Suprafața pădurilor** cuprinde terenurile acoperite cu vegetație forestieră constând din arbori și arbuști, care își crează un mediu specific de dezvoltare biologică, având o suprafață mai mare de 0,25 hectare. Pădurile sunt clasificate după marile grupe de specii, în păduri de rășinoase, fag, stejar și diverse specii.

**Regenerarea artificială** reprezintă ansamblul de lucrări de plantare de puiet, butași și răsade sau de însămânțare a unei suprafațe de teren cu scopul de a se crea noi arborete, atât pe terenuri forestiere de pe care a fost exploatat arboretul matur, cât și pe terenuri lipsite de vegetație forestieră.

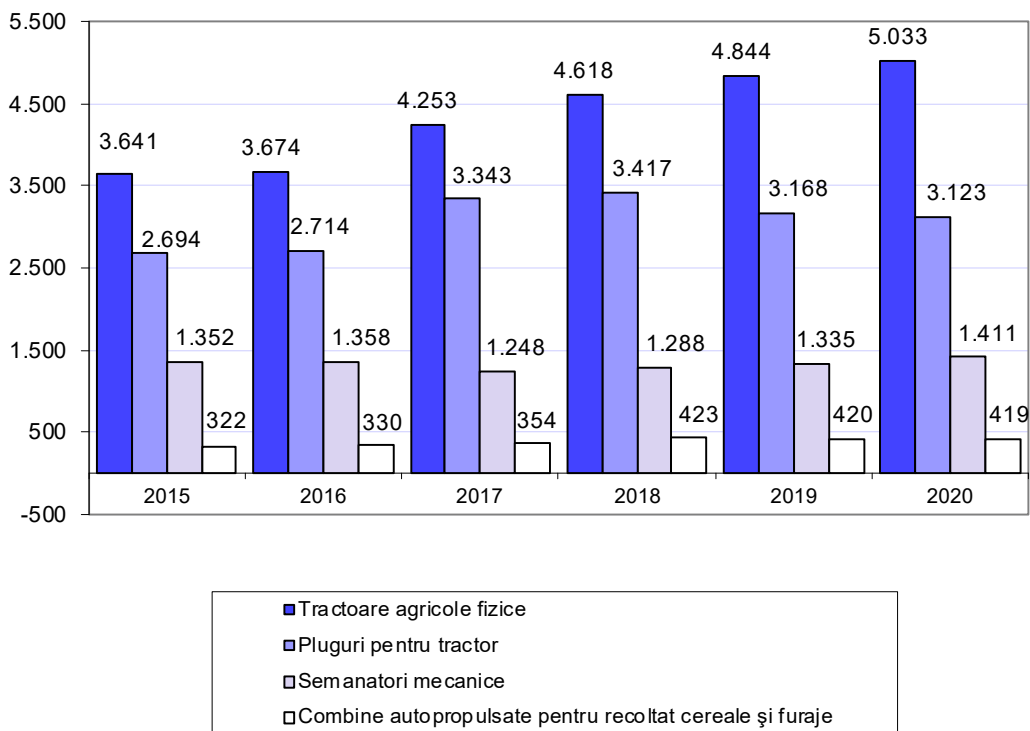
**15. Grafic 1**  
**Structura suprafeții agricole după modul de folosință, la sfârșitul anului 2014 (%)**



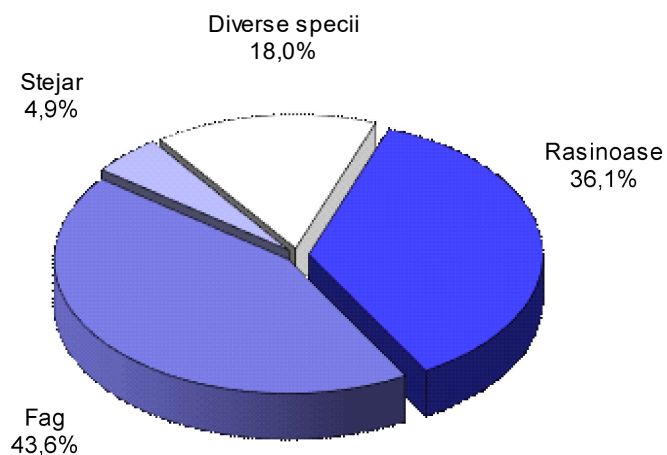
**15. Grafic 2**  
**Indicii producției agricole pe sectoare de activitate (Anul precedent = 100%)**



**15. Grafic 3**  
**Parcul de tractoare și mașini agricole principale din agricultură**  
**(la sfârșitul anului) - număr -**



**15. Grafic 4**  
**Structura volumului de lemn recoltat pe specii,**  
**in anul 2020 (%)**



## 15.1. Agricultură

### 15.1.1. Fondul funciar

15.1.1.1. Suprafața fondului funciar după modul de folosință, pe forme de proprietate, total țară, regiune de dezvoltare și județ - la sfârșitul anului

|                            | 2009              | 2010              | 2011              | 2012              | 2013              | 2014              |
|----------------------------|-------------------|-------------------|-------------------|-------------------|-------------------|-------------------|
|                            | ha                |                   |                   |                   |                   |                   |
| <b>Fondul funciar</b>      |                   |                   |                   |                   |                   |                   |
| <b>Romania</b>             | <b>23.839.071</b> | <b>23.839.071</b> | <b>23.839.071</b> | <b>23.839.071</b> | <b>23.839.071</b> | <b>23.839.071</b> |
| <i>Proprietate privata</i> | 17.557.628        | 17.509.298        | 17.434.153        | 17.481.690        | 17.478.712        | 17.489.957        |
| Regiunea NORD-EST          | 3.684.983         | 3.684.983         | 3.684.983         | 3.684.983         | 3.684.983         | 3.684.983         |
| <i>Proprietate privata</i> | 2.566.779         | 2.601.056         | 2.564.819         | 2.573.758         | 2.577.620         | 2.590.832         |
| Bacau                      | 662.052           | 662.052           | 662.052           | 662.052           | 662.052           | 662.052           |
| <i>Proprietate privata</i> | 423.407           | 429.880           | 429.408           | 428.860           | 432.011           | 432.918           |
| <b>Suprafața agricolă</b>  |                   |                   |                   |                   |                   |                   |
| <b>Romania</b>             | <b>14.684.963</b> | <b>14.634.436</b> | <b>14.621.427</b> | <b>14.615.057</b> | <b>14.611.883</b> | <b>14.630.072</b> |
| <i>Proprietate privata</i> | 13.897.772        | 13.807.258        | 13.699.794        | 13.712.985        | 13.680.579        | 13.699.725        |
| Regiunea NORD-EST          | 2.126.358         | 2.123.395         | 2.122.735         | 2.121.801         | 2.121.157         | 2.124.775         |
| <i>Proprietate privata</i> | 2.046.296         | 2.037.106         | 2.007.260         | 2.008.428         | 2.009.041         | 2.019.688         |
| Bacau                      | 320.304           | 320.066           | 320.009           | 319.983           | 319.983           | 320.756           |
| <i>Proprietate privata</i> | 316.430           | 316.029           | 315.816           | 315.187           | 314.560           | 315.333           |
| din care:                  |                   |                   |                   |                   |                   |                   |
| Arabila                    | 186.000           | 185.598           | 185.541           | 185.529           | 185.544           | 186.332           |
| <i>Proprietate privata</i> | 183.718           | 183.915           | 183.785           | 183.811           | 183.864           | 184.654           |
| Pasuni                     | 86.436            | 86.244            | 86.244            | 86.244            | 86.237            | 86.323            |
| <i>Proprietate privata</i> | 85.308            | 84.285            | 84.200            | 83.554            | 82.880            | 82.966            |
| Finete                     | 39.385            | 39.459            | 39.459            | 39.459            | 39.461            | 39.503            |
| <i>Proprietate privata</i> | 39.018            | 39.146            | 39.148            | 39.151            | 39.154            | 39.204            |
| Vii și pepiniere viticole  | 6.035             | 6.084             | 6.084             | 6.084             | 6.075             | 5.930             |
| <i>Proprietate privata</i> | 6.001             | 6.062             | 6.061             | 6.062             | 6.054             | 5.901             |
| Livezi și pepiniere        | 2.448             | 2.681             | 2.681             | 2.667             | 2.666             | 2.668             |
| <i>Proprietate privata</i> | 2.385             | 2.621             | 2.622             | 2.609             | 2.608             | 2.608             |
| <b>Terenuri neagricole</b> |                   |                   |                   |                   |                   |                   |
| <b>Romania</b>             | <b>9.154.108</b>  | <b>9.204.635</b>  | <b>9.217.644</b>  | <b>9.224.014</b>  | <b>9.227.188</b>  | <b>9.208.999</b>  |
| <i>Proprietate privata</i> | 3.659.856         | 3.702.040         | 3.734.359         | 3.768.705         | 3.798.133         | 3.790.232         |
| Regiunea NORD-EST          | 1.558.625         | 1.561.588         | 1.562.248         | 1.563.182         | 1.563.826         | 1.560.208         |
| <i>Proprietate privata</i> | 520.483           | 563.950           | 557.559           | 565.330           | 568.579           | 571.144           |
| Bacau                      | 341.748           | 341.986           | 342.043           | 342.069           | 342.069           | 341.296           |
| <i>Proprietate privata</i> | 106.977           | 113.851           | 113.592           | 113.673           | 117.451           | 117.585           |
| din care:                  |                   |                   |                   |                   |                   |                   |
| Paduri și alta vegetație   | 282.614           | 282.709           | 282.709           | 282.709           | 282.530           | 280.918           |
| <i>Proprietate privata</i> | 79.601            | 84.153            | 83.599            | 83.750            | 87.137            | 86.432            |
| Ocupată cu ape, bălți      | 14.798            | 15.002            | 15.002            | 15.002            | 15.000            | 14.955            |
| <i>Proprietate privata</i> | 864               | 1.896             | 2.251             | 2.093             | 2.132             | 2.135             |
| Alte suprafețe             | 44.336            | 44.275            | 44.332            | 44.358            | 44.539            | 45.423            |
| <i>Proprietate privata</i> | 26.512            | 27.802            | 27.742            | 27.830            | 28.182            | 29.018            |

Nota: Până la finalizarea acțiunii de cadastrare a țării, de către Agenția Națională de Cadastru și Publicitate Imobiliară, seriile de date sunt blocate la nivelul anului 2014.

**15.1.1.2. Suprafata fondului funciar dupa modul de folosinta, pe judet si localitati la 31 decembrie 2014**

|                     | Fondul funciar | Suprafata agricola | din care:      |               |               |                           |              | Livezi si pepiniere pomicole |
|---------------------|----------------|--------------------|----------------|---------------|---------------|---------------------------|--------------|------------------------------|
|                     |                |                    | Arabila        | Pasuni        | Finete        | Vii si pepiniere viticole |              |                              |
| <b>Bacau</b>        | <b>662.052</b> | <b>320.756</b>     | <b>186.332</b> | <b>86.323</b> | <b>39.503</b> | <b>5.930</b>              | <b>2.668</b> |                              |
| <i>Mediu Urban</i>  | <i>67.869</i>  | <i>22.179</i>      | <i>7.123</i>   | <i>9.696</i>  | <i>5.098</i>  | <i>126</i>                | <i>136</i>   |                              |
| Municipiul Bacau    | 4.319          | 1.235              | 894            | 221           | 8             | 23                        | 89           |                              |
| Municipiul Moinești | 4.583          | 2.140              | 554            | 766           | 813           | 7                         | -            |                              |
| Municipiul Onesti   | 5.248          | 2.813              | 1.953          | 733           | 95            | 27                        | 5            |                              |
| Oras Buhusi         | 3.986          | 2.381              | 1.670          | 647           | 50            | 13                        | 1            |                              |
| Oras Comanesti      | 6.387          | 2.726              | 447            | 1.643         | 634           | 2                         | -            |                              |
| Oras Darmanesti     | 27.043         | 6.463              | 1.108          | 3.311         | 1.991         | 14                        | 39           |                              |
| Oras Slanic Moldova | 11.413         | 1.744              | 130            | 1.022         | 591           | -                         | 1            |                              |
| Oras Targu Ocna     | 4.890          | 2.677              | 367            | 1.353         | 916           | 40                        | 1            |                              |
| <i>Mediu Rural</i>  | <i>594.183</i> | <i>298.577</i>     | <i>179.209</i> | <i>76.627</i> | <i>34.405</i> | <i>5.804</i>              | <i>2.532</i> |                              |
| Agas                | 21.040         | 6.665              | 243            | 3.541         | 2.871         | 10                        | -            |                              |
| Ardeoani            | 2.751          | 2.148              | 1.324          | 511           | 306           | 4                         | 3            |                              |
| Asau                | 30.745         | 2.662              | 267            | 1.394         | 1.001         | -                         | -            |                              |
| Balcani             | 11.298         | 3.697              | 662            | 1.191         | 1.843         | 1                         | -            |                              |
| Barsanesti          | 7.038          | 4.547              | 1.955          | 1.709         | 825           | 58                        | -            |                              |
| Beresti-Bistrita    | 3.768          | 2.999              | 2.483          | 252           | 122           | 16                        | 126          |                              |
| Beresti-Tazlau      | 6.623          | 4.167              | 2.449          | 1.199         | 477           | 27                        | 15           |                              |
| Berzunti            | 5.656          | 2.645              | 683            | 478           | 1.381         | 103                       | -            |                              |
| Blagesti            | 9.632          | 3.538              | 2.215          | 1.036         | 257           | 18                        | 12           |                              |
| Bogdanesti          | 3.204          | 2.294              | 966            | 954           | 355           | 19                        | -            |                              |
| Brusturoasa         | 10.990         | 2.700              | 180            | 1.006         | 1.514         | -                         | -            |                              |
| Buciumi             | 2.896          | 1.721              | 1.304          | 200           | 44            | 40                        | 133          |                              |
| Buhoci              | 5.050          | 1.992              | 1.507          | 335           | 39            | 96                        | 15           |                              |
| Caiuti              | 13.483         | 3.073              | 1.836          | 774           | 392           | 60                        | 11           |                              |
| Casin               | 3.688          | 2.362              | 1.040          | 813           | 498           | 8                         | 3            |                              |
| Cleja               | 5.471          | 2.607              | 1.805          | 583           | 65            | 125                       | 29           |                              |
| Colonesti           | 4.468          | 3.080              | 2.041          | 1.008         | 8             | 23                        | -            |                              |
| Corbasca            | 6.262          | 3.310              | 2.503          | 671           | 18            | 118                       | -            |                              |
| Cotofanesti         | 6.623          | 2.094              | 1.320          | 536           | 147           | 68                        | 23           |                              |
| Damienesti          | 3.933          | 3.273              | 2.830          | 436           | -             | 7                         | -            |                              |
| Dealul Morii        | 7.047          | 5.806              | 4.323          | 1.219         | 51            | 163                       | 50           |                              |
| Dofteana            | 17.397         | 4.096              | 1.034          | 1.310         | 1.684         | 68                        | -            |                              |
| Faraoani            | 3.892          | 2.467              | 1.685          | 613           | 47            | 122                       | -            |                              |
| Filipeni            | 7.368          | 5.680              | 3.766          | 1.488         | 48            | 78                        | 300          |                              |
| Filipesti           | 6.908          | 5.560              | 4.529          | 811           | 183           | 34                        | 3            |                              |
| Gaiceana            | 7.356          | 4.219              | 2.899          | 1.121         | 106           | 90                        | 3            |                              |
| Garleni             | 3.594          | 1.443              | 998            | 278           | 136           | 30                        | 1            |                              |
| Ghimes-Faget        | 16.443         | 6.909              | 223            | 3.115         | 3.571         | -                         | -            |                              |
| Gioseni             | 2.895          | 1.065              | 827            | 172           | 31            | 34                        | 1            |                              |
| Glavanesti          | 6.721          | 4.711              | 3.268          | 1.120         | 75            | 217                       | 31           |                              |
| Gura Vaii           | 6.808          | 4.026              | 2.211          | 1.631         | 88            | 86                        | 10           |                              |
| Helegiu             | 8.069          | 4.733              | 2.728          | 1.091         | 785           | 75                        | 54           |                              |
| Hemeius             | 2.791          | 1.330              | 1.047          | 235           | 36            | 5                         | 7            |                              |
| Horgesti            | 5.967          | 4.028              | 3.084          | 611           | 79            | 145                       | 109          |                              |
| Huruiesti           | 5.523          | 4.221              | 3.370          | 663           | 46            | 130                       | 12           |                              |
| Itesti              | 3.000          | 2.315              | 1.760          | 222           | 22            | 18                        | 293          |                              |
| Izvoru Berheciului  | 5.713          | 4.450              | 2.935          | 1.337         | 102           | 44                        | 32           |                              |
| Letea Veche         | 4.250          | 3.201              | 2.801          | 392           | 1             | 7                         | -            |                              |

15

**15.1.1.2. Suprafata fondului funciar dupa modul de folosinta, pe judet si localitati la 31 decembrie 2014 - continuare**

ha

|                  | Fondul funciar | Suprafata agricola | din care: |        |        |                           |                              |
|------------------|----------------|--------------------|-----------|--------|--------|---------------------------|------------------------------|
|                  |                |                    | Arabila   | Pasuni | Finete | Vii si pepiniere viticole | Livezi si pepiniere pomicole |
| Lipova           | 5.417          | 3.066              | 2.277     | 639    | 83     | 25                        | 42                           |
| Livezi           | 5.793          | 2.807              | 1.368     | 995    | 408    | 27                        | 9                            |
| Luizi-Calugara   | 3.163          | 2.121              | 1.386     | 441    | 225    | 69                        | -                            |
| Magiresti        | 3.321          | 2.033              | 894       | 652    | 477    | 10                        | -                            |
| Magura           | 2.407          | 1.354              | 948       | 338    | 46     | 21                        | 1                            |
| Manastirea Casin | 24.327         | 2.872              | 638       | 538    | 1.684  | 11                        | 1                            |
| Margineni        | 8.351          | 2.961              | 1.798     | 775    | 326    | 62                        | -                            |
| Motoseni         | 10.452         | 7.614              | 5.436     | 1.970  | 67     | 141                       | -                            |
| Negri            | 3.918          | 3.177              | 2.490     | 518    | 52     | 44                        | 73                           |
| Nicolae Balcescu | 5.463          | 3.297              | 2.270     | 699    | 276    | 37                        | 15                           |
| Odobesti         | 4.384          | 3.016              | 1.975     | 902    | 66     | 23                        | 50                           |
| Oituz            | 20.293         | 4.929              | 1.193     | 1.665  | 1.974  | 96                        | 1                            |
| Oncesti          | 4.747          | 3.203              | 2.184     | 934    | 70     | 10                        | 5                            |
| Orbeni           | 5.737          | 2.967              | 2.195     | 475    | 71     | 216                       | 10                           |
| Palanca          | 9.301          | 3.706              | 152       | 1.628  | 1.926  | -                         | -                            |
| Pancesti         | 7.037          | 4.505              | 3.352     | 898    | 52     | 148                       | 55                           |
| Parava           | 4.572          | 2.224              | 1.622     | 436    | 52     | 109                       | 5                            |
| Pargaresti       | 2.124          | 1.840              | 620       | 695    | 454    | 71                        | -                            |
| Parincea         | 6.508          | 4.771              | 3.667     | 867    | 154    | 65                        | 18                           |
| Parjol           | 5.425          | 3.800              | 1.608     | 1.568  | 589    | 35                        | -                            |
| Plopana          | 5.773          | 4.319              | 2.672     | 933    | 228    | 52                        | 434                          |
| Podu Turcului    | 8.947          | 7.134              | 5.419     | 1.388  | 25     | 284                       | 18                           |
| Poduri           | 7.273          | 4.720              | 2.300     | 1.379  | 963    | 5                         | 73                           |
| Prajesti         | 1.984          | 1.441              | 966       | 400    | 8      | 65                        | 2                            |
| Racaciuni        | 8.178          | 3.998              | 3.239     | 574    | 53     | 127                       | 5                            |
| Rachitoasa       | 11.723         | 6.279              | 4.646     | 1.509  | 38     | 57                        | 29                           |
| Racova           | 3.396          | 2.090              | 1.525     | 450    | 86     | 29                        | -                            |
| Rosiori          | 4.575          | 2.655              | 2.107     | 427    | 47     | 21                        | 53                           |
| Sanduleni        | 4.468          | 2.814              | 1.420     | 1.049  | 324    | 21                        | -                            |
| Sarata           | 2.480          | 1.775              | 1.349     | 256    | 62     | 108                       | -                            |
| Sascut           | 10.784         | 6.946              | 5.556     | 741    | 31     | 617                       | 1                            |
| Saucesti         | 5.226          | 4.408              | 3.559     | 825    | -      | 20                        | 4                            |
| Scorteni         | 4.452          | 2.886              | 1.564     | 790    | 466    | 10                        | 56                           |
| Secuieni         | 5.013          | 3.814              | 2.138     | 1.361  | 268    | 18                        | 29                           |
| Solont           | 5.210          | 2.914              | 984       | 1.073  | 854    | 1                         | 2                            |
| Stanisesti       | 8.108          | 6.235              | 4.485     | 1.433  | 59     | 154                       | 104                          |
| Stefan cel Mare  | 7.007          | 3.224              | 2.317     | 582    | 269    | 56                        | -                            |
| Strugari         | 5.903          | 4.080              | 2.149     | 1.172  | 695    | 29                        | 35                           |
| Tamasi           | 4.680          | 1.736              | 1.447     | 170    | 68     | 35                        | 16                           |
| Targu Trotus     | 3.210          | 2.828              | 1.463     | 779    | 439    | 50                        | 97                           |
| Tatarasti        | 5.526          | 4.219              | 3.213     | 881    | 8      | 109                       | 8                            |
| Traian           | 3.596          | 2.800              | 2.280     | 415    | 58     | 47                        | -                            |
| Ungureni         | 8.638          | 5.171              | 3.767     | 1.161  | 167    | 76                        | -                            |
| Urechesti        | 6.141          | 2.591              | 1.752     | 707    | 32     | 99                        | 1                            |
| Valea Seaca      | 4.796          | 2.649              | 2.004     | 364    | 50     | 227                       | 4                            |
| Vultureni        | 7.281          | 5.471              | 3.631     | 1.675  | 45     | 120                       | -                            |
| Zemes            | 10.714         | 1.283              | 83        | 444    | 756    | -                         | -                            |

Nota: Pana la finalizarea actiunii de cadastrare a tarii, de catre Agentia Nationala de Cadastru si Publicitate Imobiliara, seriile de date sunt blocate la nivelul anului 2014.

## 15.1.2. Valoarea productiei agricole

### 15.1.2.1. Valoarea productiei ramurii agricultura<sup>1)</sup> pe sectoare, forme de proprietate, total tara, regiune de dezvoltare si judet

mii lei RON preturi curente

|                          | 2015              | 2016              | 2017              | 2018              | 2019              | 2020              |
|--------------------------|-------------------|-------------------|-------------------|-------------------|-------------------|-------------------|
| <b>Total</b>             |                   |                   |                   |                   |                   |                   |
| <b>Romania</b>           | <b>68.749.578</b> | <b>69.348.614</b> | <b>78.494.105</b> | <b>86.349.291</b> | <b>89.989.063</b> | <b>81.400.417</b> |
| Sector privat            | 67.478.031        | 68.111.337        | 77.171.934        | 84.928.950        | 87.867.150        | 79.285.146        |
| Regiunea NORD-EST        | 11.318.072        | 11.136.525        | 12.313.218        | 13.651.847        | 13.817.497        | 13.432.018        |
| Sector privat            | 11.174.280        | 11.009.589        | 12.182.914        | 13.510.818        | 13.655.966        | 13.287.480        |
| Bacau                    | 1.652.079         | 1.566.949         | 1.693.073         | 1.925.932         | 1.959.251         | 1.937.759         |
| Sector privat            | 1.626.960         | 1.548.843         | 1.673.748         | 1.901.166         | 1.932.507         | 1.907.881         |
| <b>Vegetala</b>          |                   |                   |                   |                   |                   |                   |
| <b>Romania</b>           | <b>43.574.128</b> | <b>45.155.180</b> | <b>53.216.739</b> | <b>61.216.194</b> | <b>62.967.346</b> | <b>52.806.967</b> |
| Sector privat            | 42.638.625        | 44.240.724        | 52.267.923        | 60.391.316        | 61.944.430        | 51.768.420        |
| Regiunea NORD-EST        | 6.517.779         | 6.510.914         | 7.633.000         | 9.091.626         | 8.958.754         | 8.135.840         |
| Sector privat            | 6.413.646         | 6.401.832         | 7.520.443         | 8.973.293         | 8.829.723         | 8.020.617         |
| Bacau                    | 842.418           | 804.596           | 911.789           | 1.158.457         | 1.142.043         | 1.078.219         |
| Sector privat            | 822.033           | 787.187           | 893.014           | 1.134.404         | 1.116.098         | 1.048.851         |
| <b>Animala</b>           |                   |                   |                   |                   |                   |                   |
| <b>Romania</b>           | <b>24.315.779</b> | <b>23.293.590</b> | <b>24.331.854</b> | <b>23.903.451</b> | <b>25.228.818</b> | <b>26.757.020</b> |
| Sector privat            | 24.278.660        | 23.258.991        | 24.298.039        | 23.850.774        | 25.195.254        | 26.722.567        |
| Regiunea NORD-EST        | 4.720.511         | 4.560.179         | 4.596.793         | 4.475.499         | 4.753.641         | 5.187.477         |
| Sector privat            | 4.712.196         | 4.552.367         | 4.589.255         | 4.466.468         | 4.742.873         | 5.179.096         |
| Bacau                    | 804.064           | 761.002           | 779.889           | 765.767           | 814.970           | 857.177           |
| Sector privat            | 803.486           | 760.466           | 779.531           | 765.304           | 814.456           | 856.845           |
| <b>Servicii agricole</b> |                   |                   |                   |                   |                   |                   |
| <b>Romania</b>           | <b>859.671</b>    | <b>899.844</b>    | <b>945.512</b>    | <b>1.229.646</b>  | <b>1.792.899</b>  | <b>1.836.430</b>  |
| Sector privat            | 560.746           | 611.622           | 605.972           | 686.860           | 727.466           | 794.159           |
| Regiunea NORD-EST        | 79.782            | 65.432            | 83.425            | 84.722            | 105.102           | 108.701           |
| Sector privat            | 48.438            | 55.390            | 73.216            | 71.057            | 83.370            | 87.767            |
| Bacau                    | 5.597             | 1.351             | 1.395             | 1.708             | 2.238             | 2.363             |
| Sector privat            | 1.441             | 1.190             | 1.203             | 1.458             | 1.953             | 2.185             |

<sup>1)</sup> Conform metodologiei Eurostat privind "Conturile Economice pentru Agricultura"

### 15.1.2.2. Indicii productiei ramurii agricultura pe sectoare, forme de proprietate, total tara, regiune de dezvoltare si judet

an precedent= 100%

|                   | 2015         | 2016         | 2017         | 2018         | 2019        | 2020        |
|-------------------|--------------|--------------|--------------|--------------|-------------|-------------|
| <b>Total</b>      |              |              |              |              |             |             |
| <b>Romania</b>    | <b>93,2</b>  | <b>102,5</b> | <b>112,5</b> | <b>107,2</b> | <b>96,2</b> | <b>84,6</b> |
| Sector privat     | 93,6         | 102,7        | 112,7        | 107,3        | 95,6        | 84,4        |
| Regiunea NORD-EST | 89,9         | 96,8         | 110,8        | 107,9        | 92,9        | 91,6        |
| Sector privat     | 90,2         | 96,9         | 110,9        | 107,9        | 92,8        | 91,7        |
| Bacau             | 96,4         | 95,8         | 108,7        | 110,8        | 94,6        | 92,5        |
| Sector privat     | 96,9         | 96,1         | 108,7        | 110,6        | 94,6        | 92,4        |
| <b>Vegetala</b>   |              |              |              |              |             |             |
| <b>Romania</b>    | <b>89,3</b>  | <b>105,3</b> | <b>119,5</b> | <b>111,5</b> | <b>94,4</b> | <b>78,5</b> |
| Sector privat     | 89,3         | 105,4        | 119,8        | 111,9        | 94,1        | 78,2        |
| Regiunea NORD-EST | 81,4         | 96,2         | 120,5        | 114,2        | 89,1        | 86,1        |
| Sector privat     | 81,4         | 96,0         | 120,8        | 114,4        | 89,0        | 86,1        |
| Bacau             | 85,1         | 96,4         | 116,9        | 120,9        | 90,5        | 87,9        |
| Sector privat     | 85,1         | 96,7         | 117,1        | 120,7        | 90,4        | 87,5        |
| <b>Animala</b>    |              |              |              |              |             |             |
| <b>Romania</b>    | <b>101,5</b> | <b>97,6</b>  | <b>99,6</b>  | <b>97,4</b>  | <b>99,2</b> | <b>98,8</b> |
| Sector privat     | 101,6        | 97,6         | 99,6         | 97,3         | 99,3        | 98,8        |
| Regiunea NORD-EST | 104,7        | 98,0         | 96,8         | 97,6         | 100,2       | 101,9       |
| Sector privat     | 104,7        | 98,0         | 96,8         | 97,6         | 100,1       | 101,9       |
| Bacau             | 112,4        | 95,6         | 100,1        | 99,0         | 100,7       | 99,0        |
| Sector privat     | 112,4        | 95,6         | 100,1        | 99,0         | 100,7       | 99,0        |



### 15.1.3. Suprafata si productia agricola vegetala

#### 15.1.3.1. Suprafata cultivata cu principalele culturi pe forme de proprietate, in judetul Bacau

ha

|                          | 2015           | 2016           | 2017           | 2018           | 2019           | 2020 <sup>P</sup> |
|--------------------------|----------------|----------------|----------------|----------------|----------------|-------------------|
| <b>Bacau</b>             | <b>150.961</b> | <b>156.968</b> | <b>150.427</b> | <b>151.452</b> | <b>159.893</b> | <b>162.272</b>    |
| Sector privat            | 150.705        | 156.738        | 149.782        | 151.205        | 159.217        | 161.802           |
| Exploatatii agricole     | 128.465        | 135.038        | 128.044        | 128.504        | 135.328        | 135.997           |
| din care:                |                |                |                |                |                |                   |
| Cereale pentru boabe     | 104.355        | 107.191        | 99.632         | 99.244         | 101.687        | 102.912           |
| Sector privat            | 104.307        | 107.081        | 99.159         | 99.091         | 101.148        | 102.516           |
| Exploatatii agricole     | 88.232         | 91.196         | 84.171         | 83.630         | 84.092         | 83.742            |
| Grau si secara           | 14.140         | 15.312         | 15.386         | 15.774         | 15.390         | 17.303            |
| Sector privat            | 14.137         | 15.264         | 15.385         | 15.749         | 15.370         | 17.039            |
| Exploatatii agricole     | 7.057          | 7.918          | 8.939          | 9.011          | 8.950          | 9.853             |
| Secara                   | 6              | 14             | 12             | 12             | 19             | 31                |
| Sector privat            | 6              | 14             | 12             | 12             | 19             | 31                |
| Exploatatii agricole     | 6              | 12             | 12             | 12             | 13             | 21                |
| Grau total               | 14.134         | 15.298         | 15.374         | 15.762         | 15.371         | 17.272            |
| Sector privat            | 14.131         | 15.250         | 15.373         | 15.737         | 15.351         | 17.008            |
| Exploatatii agricole     | 7.051          | 7.906          | 8.927          | 8.999          | 8.937          | 9.832             |
| Grau comun               | 14.092         | 15.253         | 15.328         | 15.709         | 15.319         | 17.268            |
| Sector privat            | 14.089         | 15.205         | 15.327         | 15.684         | 15.299         | 17.004            |
| Exploatatii agricole     | 7.009          | 7.861          | 8.881          | 8.952          | 8.891          | 9.832             |
| Grau dur                 | 42             | 45             | 46             | 53             | 52             | 4                 |
| Sector privat            | 42             | 45             | 46             | 53             | 52             | 4                 |
| Exploatatii agricole     | 42             | 45             | 46             | 47             | 46             | -                 |
| Orz si orzoaica          | 3.114          | 3.322          | 3.299          | 3.298          | 3.477          | 3.552             |
| Sector privat            | 3.114          | 3.298          | 3.299          | 3.274          | 3.477          | 3.524             |
| Exploatatii agricole     | 2.779          | 3.038          | 3.146          | 3.115          | 3.107          | 2.918             |
| Orz                      | 592            | 642            | 650            | 685            | 840            | 931               |
| Sector privat            | 592            | 642            | 650            | 685            | 840            | 931               |
| Exploatatii agricole     | 415            | 489            | 556            | 561            | 562            | 556               |
| Ovaz                     | 1.761          | 1.666          | 1.694          | 1.765          | 2.280          | 1.261             |
| Sector privat            | 1.761          | 1.666          | 1.694          | 1.765          | 2.280          | 1.261             |
| Exploatatii agricole     | 1.716          | 1.637          | 1.637          | 1.638          | 2.092          | 1.094             |
| Porumb                   | 85.310         | 86.774         | 79.163         | 78.333         | 79.968         | 80.266            |
| Sector privat            | 85.265         | 86.736         | 78.691         | 78.230         | 79.448         | 80.194            |
| Exploatatii agricole     | 76.680         | 78.549         | 70.389         | 69.802         | 69.859         | 69.789            |
| Leguminoase pentru boabe | 219            | 396            | 708            | 692            | 667            | 659               |
| Sector privat            | 219            | 395            | 708            | 692            | 667            | 652               |
| Exploatatii agricole     | 204            | 380            | 678            | 664            | 642            | 640               |
| Mazare                   | 161            | 150            | 567            | 549            | 527            | 510               |
| Sector privat            | 161            | 150            | 567            | 549            | 527            | 510               |
| Exploatatii agricole     | 153            | 139            | 539            | 524            | 502            | 500               |
| Fasole                   | 58             | 246            | 141            | 142            | 140            | 150               |
| Sector privat            | 58             | 245            | 141            | 142            | 140            | 142               |
| Exploatatii agricole     | 51             | 241            | 139            | 140            | 140            | 140               |
| Plante uleioase          | 8.674          | 14.052         | 14.907         | 15.710         | 21.768         | 22.968            |
| Sector privat            | 8.585          | 14.047         | 14.836         | 15.710         | 21.715         | 22.962            |
| Exploatatii agricole     | 3.640          | 9.360          | 9.292          | 9.688          | 16.104         | 17.110            |
| Floarea soarelui         | 6.347          | 9.970          | 9.527          | 10.074         | 16.875         | 17.317            |
| Sector privat            | 6.347          | 9.970          | 9.527          | 10.074         | 16.875         | 17.313            |
| Exploatatii agricole     | 3.291          | 7.401          | 6.497          | 6.794          | 13.381         | 13.380            |

**15.1.3.1. Suprafata cultivata cu principalele culturi pe forme de proprietate, in judetul Bacau - continuare**

|   | 2015  | 2016  | 2017  | 2018  | 2019  | 2020 <sup>P</sup> |
|---|-------|-------|-------|-------|-------|-------------------|
|   | ha    |       |       |       |       |                   |
| Rapita                                    | 2.108 | 3.592 | 4.748 | 4.926 | 4.141 | 3.837             |
| Sector privat                             | 2.085 | 3.587 | 4.677 | 4.926 | 4.141 | 3.837             |
| Exploataii agricole                       | 348   | 1.694 | 2.394 | 2.494 | 2.323 | 2.330             |
| Soia                                      | 218   | 490   | 632   | 711   | 751   | 1.813             |
| Sector privat                             | 152   | 490   | 632   | 711   | 698   | 1.812             |
| Exploataii agricole                       | -     | 265   | 401   | 400   | 400   | 1.400             |
| Sfecla de zahar                           | 41    | 131   | 146   | 147   | 174   | 190               |
| Sector privat                             | 41    | 131   | 146   | 147   | 174   | 190               |
| Exploataii agricole                       | 29    | 109   | 125   | 125   | 130   | 130               |
| Cartofi total                             | 3.001 | 2.394 | 2.329 | 2.458 | 2.455 | 2.451             |
| Sector privat                             | 3.001 | 2.390 | 2.325 | 2.446 | 2.453 | 2.448             |
| Exploataii agricole                       | 2.958 | 2.340 | 2.308 | 2.421 | 2.431 | 2.431             |
| Cartofi timpurii, semitimpurii si de vara | 214   | 190   | 159   | 172   | 172   | 172               |
| Sector privat                             | 214   | 190   | 159   | 172   | 172   | 172               |
| Exploataii agricole                       | 208   | 190   | 159   | 172   | 172   | 172               |
| Cartofi de toamna                         | 2.787 | 2.204 | 2.170 | 2.286 | 2.283 | 2.279             |
| Sector privat                             | 2.787 | 2.200 | 2.166 | 2.274 | 2.281 | 2.276             |
| Exploataii agricole                       | 2.750 | 2.150 | 2.149 | 2.249 | 2.259 | 2.259             |
| Legume                                    | 6.144 | 5.069 | 4.873 | 4.889 | 4.762 | 4.762             |
| Sector privat                             | 6.143 | 5.053 | 4.859 | 4.875 | 4.754 | 4.754             |
| Exploataii agricole                       | 6.100 | 5.032 | 4.851 | 4.860 | 4.742 | 4.739             |
| Tomate                                    | 1.065 | 866   | 824   | 823   | 724   | 722               |
| Sector privat                             | 1.065 | 864   | 823   | 823   | 724   | 722               |
| Exploataii agricole                       | 1.059 | 861   | 822   | 823   | 723   | 722               |
| Ceapa uscata                              | 1.096 | 885   | 879   | 876   | 866   | 853               |
| Sector privat                             | 1.096 | 882   | 878   | 876   | 866   | 853               |
| Exploataii agricole                       | 1.090 | 876   | 874   | 873   | 863   | 847               |
| Usturoi uscat                             | 319   | 268   | 267   | 272   | 271   | 272               |
| Sector privat                             | 319   | 267   | 267   | 272   | 271   | 272               |
| Exploataii agricole                       | 318   | 267   | 267   | 272   | 271   | 272               |
| Varza                                     | 1.285 | 1.049 | 986   | 994   | 984   | 994               |
| Sector privat                             | 1.284 | 1.046 | 984   | 985   | 977   | 986               |
| Exploataii agricole                       | 1.280 | 1.042 | 982   | 982   | 971   | 985               |
| Ardei                                     | 716   | 602   | 592   | 592   | 600   | 600               |
| Sector privat                             | 716   | 601   | 592   | 592   | 600   | 600               |
| Exploataii agricole                       | 714   | 598   | 592   | 592   | 600   | 600               |
| Radacinoase comestibile                   | 423   | 323   | 319   | 322   | 319   | 322               |
| Sector privat                             | 423   | 321   | 319   | 322   | 319   | 322               |
| Exploataii agricole                       | 421   | 320   | 319   | 322   | 319   | 319               |
| Pepeni verzi si galbeni                   | 75    | 47    | 40    | 38    | 38    | 39                |
| Sector privat                             | 75    | 47    | 40    | 38    | 38    | 39                |
| Exploataii agricole                       | 73    | 46    | 40    | 38    | 38    | 39                |
| Capsunerii pe rod                         | 11    | 9     | 5     | 5     | 4     | 5                 |
| Sector privat                             | 11    | 9     | 5     | 5     | 4     | 5                 |
| Exploataii agricole                       | 10    | 8     | 4     | 4     | 4     | 5                 |

15

**15.1.3.1. Suprafata cultivata cu principalele culturi pe forme de proprietate, in judetul Bacau - continuare**

ha

|   | 2015   | 2016   | 2017   | 2018   | 2019   | 2020 <sup>P</sup> |
|---|--------|--------|--------|--------|--------|-------------------|
| Furaje verzi din teren arabil                   | 30.510 | 29.871 | 29.991 | 30.480 | 30.412 | 30.383            |
| <i>Sector privat</i>                            | 30.434 | 29.815 | 29.929 | 30.433 | 30.363 | 30.349            |
| <i>Exploatații agricole</i>                     | 29.360 | 28.799 | 28.814 | 29.312 | 29.267 | 29.282            |
| Plante furajere perene                          | 24.272 | 23.992 | 24.301 | 24.697 | 24.496 | 24.471            |
| <i>Sector privat</i>                            | 24.196 | 23.936 | 24.248 | 24.650 | 24.447 | 24.437            |
| <i>Exploatații agricole</i>                     | 23.441 | 23.152 | 23.247 | 23.655 | 23.609 | 23.620            |
| Lucerna   | 19.475 | 19.372 | 19.607 | 19.721 | 19.475 | 19.404            |
| <i>Sector privat</i>                            | 19.399 | 19.316 | 19.554 | 19.677 | 19.426 | 19.379            |
| <i>Exploatații agricole</i>                     | 18.705 | 18.542 | 18.602 | 18.688 | 18.600 | 18.611            |
| Trifoi vechi si nou                             | 3.825  | 3.830  | 3.878  | 3.842  | 3.841  | 3.844             |
| <i>Sector privat</i>                            | 3.825  | 3.830  | 3.878  | 3.840  | 3.841  | 3.844             |
| <i>Exploatații agricole</i>                     | 3.820  | 3.825  | 3.835  | 3.840  | 3.840  | 3.844             |
| Furaje verzi anuale                             | 6.238  | 5.879  | 5.690  | 5.783  | 5.916  | 5.912             |
| <i>Sector privat</i>                            | 6.238  | 5.879  | 5.681  | 5.783  | 5.916  | 5.912             |
| <i>Exploatații agricole</i>                     | 5.919  | 5.647  | 5.567  | 5.657  | 5.658  | 5.662             |
| Porumb verde furajer - in echivalent masa verde | 467    | 109    | 269    | 280    | 338    | 337               |
| <i>Sector privat</i>                            | 467    | 109    | 264    | 280    | 338    | 337               |
| <i>Exploatații agricole</i>                     | 323    | 72     | 192    | 202    | 203    | 207               |
| Radacinoase furajere                            | 892    | 272    | 214    | 207    | 205    | 205               |
| <i>Sector privat</i>                            | 892    | 272    | 214    | 207    | 205    | 205               |
| <i>Exploatații agricole</i>                     | 871    | 271    | 213    | 207    | 205    | 205               |

**15.1.3.2 Productia agricola vegetala la principalele culturi, pe forme de proprietate, in judetul Bacau**

tone

|                             | 2015    | 2016    | 2017    | 2018    | 2019    | 2020 <sup>P</sup> |
|-----------------------------|---------|---------|---------|---------|---------|-------------------|
| Cereale pentru boabe        | 337.420 | 430.313 | 500.866 | 656.932 | 547.517 | 399.000           |
| <i>Sector privat</i>        | 337.301 | 429.858 | 499.660 | 656.379 | 546.024 | 396.965           |
| <i>Exploatații agricole</i> | 285.092 | 361.431 | 429.589 | 544.033 | 460.236 | 323.001           |
| Grau si secara              | 44.768  | 54.880  | 66.074  | 70.467  | 59.165  | 58.241            |
| <i>Sector privat</i>        | 44.763  | 54.645  | 66.070  | 70.403  | 59.144  | 56.723            |
| <i>Exploatații agricole</i> | 23.230  | 26.281  | 40.651  | 41.293  | 33.851  | 33.679            |
| Secara                      | 12      | 29      | 36      | 42      | 56      | 64                |
| <i>Sector privat</i>        | 12      | 29      | 36      | 42      | 56      | 64                |
| <i>Exploatații agricole</i> | 12      | 24      | 36      | 42      | 41      | 39                |
| Grau total                  | 44.756  | 54.851  | 66.038  | 70.425  | 59.109  | 58.177            |
| <i>Sector privat</i>        | 44.751  | 54.616  | 66.034  | 70.361  | 59.088  | 56.659            |
| <i>Exploatații agricole</i> | 23.218  | 26.257  | 40.615  | 41.251  | 33.810  | 33.640            |
| Grau comun                  | 44.638  | 54.725  | 65.877  | 70.210  | 58.790  | 58.167            |
| <i>Sector privat</i>        | 44.633  | 54.490  | 65.873  | 70.146  | 58.769  | 56.649            |
| <i>Exploatații agricole</i> | 23.100  | 26.131  | 40.454  | 41.054  | 33.510  | 33.640            |
| Grau dur                    | 118     | 126     | 161     | 215     | 319     | 10                |
| <i>Sector privat</i>        | 118     | 126     | 161     | 215     | 319     | 10                |
| <i>Exploatații agricole</i> | 118     | 126     | 161     | 197     | 300     | -                 |

**15.1.3.2 Productia agricola vegetala la principalele culturi, pe forme de proprietate, in judetul Bacau - continuare**

|   | 2015    | 2016    | 2017    | 2018    | 2019    | 2020 <sup>P</sup> |
|---|---------|---------|---------|---------|---------|-------------------|
|   | tone    |         |         |         |         |                   |
| Orz si orzoaica                           | 6.648   | 8.074   | 8.979   | 9.333   | 9.057   | 5.024             |
| <i>Sector privat</i>                      | 6.648   | 7.968   | 8.979   | 9.263   | 9.057   | 4.920             |
| <i>Exploatatii agricole</i>               | 5.891   | 7.161   | 8.550   | 8.610   | 7.843   | 3.435             |
| Orz                                       | 1.646   | 2.134   | 2.091   | 2.528   | 2.914   | 1.867             |
| <i>Sector privat</i>                      | 1.646   | 2.134   | 2.091   | 2.528   | 2.914   | 1.867             |
| <i>Exploatatii agricole</i>               | 1.189   | 1.635   | 1.876   | 1.944   | 1.942   | 960               |
| Ovaz                                      | 3.900   | 3.979   | 4.197   | 4.413   | 4.537   | 3.248             |
| <i>Sector privat</i>                      | 3.900   | 3.979   | 4.197   | 4.413   | 4.537   | 3.248             |
| <i>Exploatatii agricole</i>               | 3.813   | 3.917   | 4.081   | 4.124   | 4.010   | 2.831             |
| Porumb                                    | 282.050 | 363.079 | 421.313 | 572.482 | 472.844 | 330.964           |
| <i>Sector privat</i>                      | 281.936 | 362.965 | 420.111 | 572.063 | 471.372 | 330.670           |
| <i>Exploatatii agricole</i>               | 252.158 | 323.937 | 376.118 | 489.801 | 414.264 | 282.785           |
| Leguminoase pentru boabe                  | 773     | 532     | 1.740   | 1.062   | 1.154   | 966               |
| <i>Sector privat</i>                      | 773     | 531     | 1.740   | 1.062   | 1.154   | 951               |
| <i>Exploatatii agricole</i>               | 760     | 502     | 1.644   | 989     | 1.081   | 930               |
| Mazare                                    | 297     | 156     | 1.441   | 840     | 974     | 789               |
| <i>Sector privat</i>                      | 297     | 156     | 1.441   | 840     | 974     | 789               |
| <i>Exploatatii agricole</i>               | 289     | 133     | 1.349   | 773     | 902     | 770               |
| Fasole                                    | 476     | 376     | 299     | 222     | 180     | 177               |
| <i>Sector privat</i>                      | 476     | 375     | 299     | 222     | 180     | 162               |
| <i>Exploatatii agricole</i>               | 471     | 369     | 295     | 216     | 179     | 160               |
| Plante uleioase                           | 15.579  | 23.901  | 38.794  | 39.009  | 56.060  | 43.161            |
| <i>Sector privat</i>                      | 15.429  | 23.887  | 38.625  | 39.009  | 55.957  | 43.148            |
| <i>Exploatatii agricole</i>               | 6.510   | 13.929  | 26.781  | 26.768  | 44.845  | 31.603            |
| Floarea soarelui                          | 11.076  | 15.640  | 26.954  | 27.792  | 47.328  | 32.904            |
| <i>Sector privat</i>                      | 11.076  | 15.640  | 26.954  | 27.792  | 47.328  | 32.892            |
| <i>Exploatatii agricole</i>               | 5.764   | 10.580  | 20.565  | 20.233  | 39.988  | 24.967            |
| Rapita                                    | 4.214   | 7.591   | 10.674  | 9.613   | 7.222   | 7.466             |
| <i>Sector privat</i>                      | 4.156   | 7.577   | 10.505  | 9.613   | 7.222   | 7.466             |
| <i>Exploatatii agricole</i>               | 744     | 3.024   | 5.454   | 5.736   | 4.177   | 4.646             |
| Soia                                      | 287     | 670     | 1.166   | 1.604   | 1.510   | 2.791             |
| <i>Sector privat</i>                      | 195     | 670     | 1.166   | 1.604   | 1.407   | 2.790             |
| <i>Exploatatii agricole</i>               | -       | 325     | 762     | 799     | 680     | 1.990             |
| Sfecla de zahar                           | 776     | 5.233   | 5.054   | 3.473   | 4.089   | 4.592             |
| <i>Sector privat</i>                      | 776     | 5.233   | 5.054   | 3.473   | 4.089   | 4.592             |
| <i>Exploatatii agricole</i>               | 656     | 4.629   | 4.434   | 3.297   | 3.204   | 3.064             |
| Cartofi total                             | 34.041  | 29.247  | 38.444  | 45.626  | 44.467  | 39.558            |
| <i>Sector privat</i>                      | 34.041  | 29.205  | 38.404  | 45.525  | 44.457  | 39.542            |
| <i>Exploatatii agricole</i>               | 33.657  | 28.529  | 38.156  | 45.194  | 44.201  | 39.314            |
| Cartofi timpurii, semitimpurii si de vara | 3.760   | 3.458   | 2.340   | 3.278   | 3.167   | 2.470             |
| <i>Sector privat</i>                      | 3.760   | 3.458   | 2.340   | 3.278   | 3.167   | 2.470             |
| <i>Exploatatii agricole</i>               | 3.712   | 3.450   | 2.340   | 3.278   | 3.167   | 2.470             |
| Cartofi de toamna                         | 30.281  | 25.789  | 36.104  | 42.348  | 41.300  | 37.088            |
| <i>Sector privat</i>                      | 30.281  | 25.747  | 36.064  | 42.247  | 41.290  | 37.072            |
| <i>Exploatatii agricole</i>               | 29.945  | 25.079  | 35.816  | 41.916  | 41.034  | 36.844            |

**15.1.3.2. Productia agricola vegetala la principalele culturi, pe forme de proprietate, in judetul Bacau - continuare**

tone

|   | 2015    | 2016    | 2017    | 2018    | 2019    | 2020 <sup>P</sup> |
|---|---------|---------|---------|---------|---------|-------------------|
| Legume  | 91.968  | 61.717  | 71.877  | 76.712  | 70.626  | 85.397            |
| <i>Sector privat</i>                              | 91.952  | 61.501  | 71.643  | 76.550  | 70.503  | 85.295            |
| <i>Exploatatii agricole</i>                       | 91.568  | 61.334  | 71.530  | 76.376  | 70.317  | 85.113            |
| Tomate  | 19.748  | 13.015  | 14.205  | 15.905  | 14.219  | 19.195            |
| <i>Sector privat</i>                              | 19.748  | 12.978  | 14.167  | 15.905  | 14.217  | 19.195            |
| <i>Exploatatii agricole</i>                       | 19.617  | 12.950  | 14.156  | 15.903  | 14.206  | 19.194            |
| Ceapa uscata                                      | 11.623  | 9.384   | 12.297  | 13.158  | 12.896  | 12.276            |
| <i>Sector privat</i>                              | 11.623  | 9.348   | 12.287  | 13.158  | 12.896  | 12.276            |
| <i>Exploatatii agricole</i>                       | 11.598  | 9.288   | 12.238  | 13.117  | 12.867  | 12.202            |
| Usturoi uscat                                     | 1.790   | 1.589   | 1.599   | 1.591   | 1.517   | 1.670             |
| <i>Sector privat</i>                              | 1.790   | 1.586   | 1.599   | 1.591   | 1.517   | 1.670             |
| <i>Exploatatii agricole</i>                       | 1.789   | 1.586   | 1.599   | 1.591   | 1.517   | 1.670             |
| Varza   | 30.316  | 19.083  | 20.031  | 20.602  | 18.089  | 28.877            |
| <i>Sector privat</i>                              | 30.300  | 19.028  | 19.986  | 20.466  | 17.974  | 28.781            |
| <i>Exploatatii agricole</i>                       | 30.252  | 18.983  | 19.951  | 20.411  | 17.868  | 28.759            |
| Ardei   | 9.151   | 5.672   | 6.748   | 6.884   | 6.468   | 6.205             |
| <i>Sector privat</i>                              | 9.151   | 5.652   | 6.748   | 6.884   | 6.468   | 6.205             |
| <i>Exploatatii agricole</i>                       | 9.128   | 5.638   | 6.748   | 6.884   | 6.467   | 6.204             |
| Radacinoase comestibile                           | 6.180   | 3.879   | 3.871   | 5.160   | 4.714   | 4.245             |
| <i>Sector privat</i>                              | 6.180   | 3.856   | 3.871   | 5.158   | 4.714   | 4.245             |
| <i>Exploatatii agricole</i>                       | 6.171   | 3.852   | 3.871   | 5.157   | 4.709   | 4.199             |
| Pepeni verzi si galbeni                           | 1.944   | 754     | 923     | 1.024   | 799     | 744               |
| <i>Sector privat</i>                              | 1.944   | 754     | 923     | 1.024   | 799     | 744               |
| <i>Exploatatii agricole</i>                       | 1.937   | 747     | 923     | 1.016   | 791     | 737               |
| Plante furajere perene - in echivalent masa verde | 336.858 | 331.602 | 340.548 | 368.062 | 314.911 | 299.972           |
| <i>Sector privat</i>                              | 335.988 | 330.982 | 339.917 | 367.574 | 314.349 | 299.639           |
| <i>Exploatatii agricole</i>                       | 324.556 | 317.546 | 321.647 | 352.879 | 303.060 | 289.742           |
| Lucerna-in echivalent masa                        | 276.333 | 270.907 | 277.610 | 300.432 | 254.102 | 238.331           |
| <i>Sector privat</i>                              | 275.463 | 270.287 | 276.979 | 299.988 | 253.540 | 238.077           |
| <i>Exploatatii agricole</i>                       | 264.696 | 256.991 | 259.680 | 285.348 | 242.380 | 228.502           |
| Trifoi-in echivalent masa verde                   | 48.540  | 49.533  | 51.221  | 51.863  | 48.026  | 50.622            |
| <i>Sector privat</i>                              | 48.540  | 49.533  | 51.221  | 51.840  | 48.026  | 50.622            |
| <i>Exploatatii agricole</i>                       | 48.483  | 49.461  | 50.357  | 51.840  | 48.000  | 50.622            |
| Furaje verzi anuale - in echivalent masa verde    | 98.202  | 71.852  | 76.078  | 104.925 | 78.333  | 78.394            |
| <i>Sector privat</i>                              | 98.202  | 71.852  | 75.986  | 104.925 | 78.333  | 78.394            |
| <i>Exploatatii agricole</i>                       | 93.068  | 69.756  | 73.404  | 103.310 | 74.064  | 74.595            |
| Porumb pentru insilozare                          | 10.368  | 1.596   | 3.555   | 4.013   | 6.263   | 5.380             |
| <i>Sector privat</i>                              | 10.368  | 1.596   | 3.480   | 4.013   | 6.263   | 5.380             |
| <i>Exploatatii agricole</i>                       | 8.083   | 905     | 2.454   | 2.763   | 2.554   | 2.780             |
| Radacinoase furajere                              | 24.656  | 4.925   | 3.695   | 3.846   | 3.399   | 3.490             |
| <i>Sector privat</i>                              | 24.656  | 4.925   | 3.695   | 3.846   | 3.399   | 3.490             |
| <i>Exploatatii agricole</i>                       | 24.449  | 4.921   | 3.685   | 3.846   | 3.399   | 3.490             |

15

**15.1.3.3. Productia medie la hectar, la principalele culturi, pe forme de proprietate, in judetul Bacau**

kg/ha

|                      | 2015  | 2016  | 2017  | 2018  | 2019  | 2020 <sup>P</sup> |
|----------------------|-------|-------|-------|-------|-------|-------------------|
| Cereale pentru boabe | 3.233 | 4.014 | 5.027 | 6.619 | 5.384 | 3.877             |
| Sector privat        | 3.234 | 4.014 | 5.039 | 6.624 | 5.398 | 3.872             |
| Exploatații agricole | 3.231 | 3.963 | 5.104 | 6.505 | 5.473 | 3.857             |
| Grau și secară       | 3.166 | 3.584 | 4.294 | 4.467 | 3.844 | 3.366             |
| Sector privat        | 3.166 | 3.580 | 4.294 | 4.470 | 3.848 | 3.329             |
| Exploatații agricole | 3.292 | 3.319 | 4.548 | 4.583 | 3.782 | 3.418             |
| Secară               | 2.000 | 2.071 | 3.000 | 3.500 | 2.947 | 2.065             |
| Sector privat        | 2.000 | 2.071 | 3.000 | 3.500 | 2.947 | 2.065             |
| Exploatații agricole | 2.000 | 2.000 | 3.000 | 3.500 | 3.154 | 1.857             |
| Grau total           | 3.167 | 3.586 | 4.295 | 4.468 | 3.846 | 3.368             |
| Sector privat        | 3.167 | 3.581 | 4.295 | 4.471 | 3.849 | 3.331             |
| Exploatații agricole | 3.293 | 3.321 | 4.550 | 4.584 | 3.783 | 3.421             |
| Grau comun           | 3.168 | 3.588 | 4.298 | 4.469 | 3.838 | 3.369             |
| Sector privat        | 3.168 | 3.584 | 4.298 | 4.472 | 3.841 | 3.332             |
| Exploatații agricole | 3.296 | 3.324 | 4.555 | 4.586 | 3.769 | 3.421             |
| Grau dur             | 2.810 | 2.800 | 3.500 | 4.070 | 6.156 | 2.571             |
| Sector privat        | 2.810 | 2.800 | 3.500 | 4.070 | 6.156 | 2.571             |
| Exploatații agricole | 2.810 | 2.800 | 3.500 | 4.191 | 6.522 | -                 |
| Orz și orzoaica      | 2.135 | 2.430 | 2.722 | 2.830 | 2.605 | 1.414             |
| Sector privat        | 2.135 | 2.416 | 2.722 | 2.830 | 2.605 | 1.396             |
| Exploatații agricole | 2.120 | 2.357 | 2.718 | 2.764 | 2.524 | 1.177             |
| Orz                  | 2.780 | 3.324 | 3.217 | 3.692 | 3.470 | 2.004             |
| Sector privat        | 2.780 | 3.324 | 3.217 | 3.692 | 3.470 | 2.004             |
| Exploatații agricole | 2.865 | 3.344 | 3.374 | 3.465 | 3.456 | 1.727             |
| Ovăz                 | 2.215 | 2.388 | 2.478 | 2.500 | 1.990 | 2.575             |
| Sector privat        | 2.215 | 2.388 | 2.478 | 2.500 | 1.990 | 2.575             |
| Exploatații agricole | 2.222 | 2.393 | 2.493 | 2.518 | 1.917 | 2.588             |
| Porumb               | 3.306 | 4.184 | 5.322 | 7.308 | 5.913 | 4.123             |
| Sector privat        | 3.307 | 4.185 | 5.339 | 7.313 | 5.933 | 4.123             |
| Exploatații agricole | 3.288 | 4.124 | 5.343 | 7.017 | 5.930 | 4.052             |
| Mazăre               | 1.845 | 1.040 | 2.541 | 1.529 | 1.850 | 1.548             |
| Sector privat        | 1.845 | 1.040 | 2.541 | 1.529 | 1.850 | 1.548             |
| Exploatații agricole | 1.889 | 957   | 2.503 | 1.475 | 1.797 | 1.540             |
| Fasole               | 828   | 1.329 | 1.993 | 1.433 | 1.176 | 1.082             |
| Sector privat        | 828   | 1.331 | 1.993 | 1.433 | 1.176 | 1.034             |
| Exploatații agricole | 843   | 1.340 | 2.007 | 1.436 | 1.171 | 1.036             |
| Floarea soarelui     | 1.745 | 1.569 | 2.829 | 2.759 | 2.805 | 1.900             |
| Sector privat        | 1.745 | 1.569 | 2.829 | 2.759 | 2.805 | 1.900             |
| Exploatații agricole | 1.751 | 1.430 | 3.165 | 2.978 | 2.988 | 1.866             |
| Rapita               | 1.999 | 2.113 | 2.248 | 1.952 | 1.744 | 1.946             |
| Sector privat        | 1.993 | 2.112 | 2.246 | 1.952 | 1.744 | 1.946             |
| Exploatații agricole | 2.138 | 1.785 | 2.278 | 2.300 | 1.798 | 1.994             |
| Soia                 | 1.317 | 1.367 | 1.845 | 2.257 | 2.010 | 1.540             |
| Sector privat        | 1.283 | 1.367 | 1.845 | 2.257 | 2.015 | 1.540             |
| Exploatații agricole | -     | 1.226 | 1.900 | 1.998 | 1.700 | 1.421             |

15

**15.1.3.3. Productia medie la hectar, la principalele culturi, pe forme de proprietate, in judetul Bacau - continuare**

kg/ha

|   | 2015   | 2016   | 2017   | 2018   | 2019   | 2020 <sup>P</sup> |
|---|--------|--------|--------|--------|--------|-------------------|
| Sfecla de zahar                           | 18.927 | 39.947 | 34.616 | 23.626 | 23.462 | 24.168            |
| Sector privat                             | 18.927 | 39.947 | 34.616 | 23.626 | 23.462 | 24.168            |
| Exploataii agricole                       | 22.621 | 42.468 | 35.472 | 26.376 | 24.646 | 23.569            |
| Cartofi total                             | 10.531 | 11.264 | 15.551 | 17.680 | 17.236 | 15.258            |
| Sector privat                             | 10.531 | 11.265 | 15.561 | 17.725 | 17.246 | 15.271            |
| Exploataii agricole                       | 10.554 | 11.224 | 15.568 | 17.770 | 17.293 | 15.283            |
| Cartofi timpurii, semitimpurii si de vara | 14.678 | 14.911 | 11.088 | 16.087 | 15.448 | 11.395            |
| Sector privat                             | 14.678 | 14.911 | 11.088 | 16.087 | 15.448 | 11.395            |
| Exploataii agricole                       | 14.870 | 14.911 | 11.088 | 16.087 | 15.448 | 11.395            |
| Cartofi de toamna                         | 10.213 | 10.949 | 15.878 | 17.800 | 17.370 | 15.550            |
| Sector privat                             | 10.213 | 10.950 | 15.889 | 17.849 | 17.381 | 15.564            |
| Exploataii agricole                       | 10.228 | 10.898 | 15.899 | 17.899 | 17.434 | 15.579            |
| Tomate                                    | 18.543 | 15.029 | 17.239 | 19.324 | 19.648 | 26.582            |
| Sector privat                             | 18.543 | 15.021 | 17.214 | 19.324 | 19.647 | 26.582            |
| Exploataii agricole                       | 18.524 | 15.041 | 17.221 | 19.323 | 19.649 | 26.584            |
| Ceapa uscata                              | 10.605 | 10.603 | 13.990 | 15.020 | 14.886 | 14.392            |
| Sector privat                             | 10.605 | 10.599 | 13.994 | 15.020 | 14.886 | 14.392            |
| Exploataii agricole                       | 10.640 | 10.603 | 14.002 | 15.025 | 14.910 | 14.406            |
| Usturoi uscat                             | 5.611  | 5.929  | 5.989  | 5.849  | 5.598  | 6.140             |
| Sector privat                             | 5.611  | 5.940  | 5.989  | 5.849  | 5.598  | 6.140             |
| Exploataii agricole                       | 5.626  | 5.940  | 5.989  | 5.849  | 5.598  | 6.140             |
| Varza                                     | 23.592 | 18.192 | 20.315 | 20.727 | 18.381 | 29.064            |
| Sector privat                             | 23.598 | 18.191 | 20.311 | 20.780 | 18.402 | 29.181            |
| Exploataii agricole                       | 23.634 | 18.218 | 20.317 | 20.785 | 18.402 | 29.197            |
| Ardei                                     | 12.781 | 9.422  | 11.399 | 11.628 | 10.779 | 10.340            |
| Sector privat                             | 12.781 | 9.404  | 11.399 | 11.628 | 10.779 | 10.340            |
| Exploataii agricole                       | 12.784 | 9.428  | 11.399 | 11.628 | 10.778 | 10.340            |
| Pepeni verzi si galbeni                   | 25.920 | 16.043 | 23.075 | 26.667 | 20.807 | 18.883            |
| Sector privat                             | 25.920 | 16.043 | 23.075 | 26.667 | 20.807 | 18.883            |
| Exploataii agricole                       | 26.534 | 16.239 | 23.075 | 26.737 | 20.816 | 18.897            |
| Plante furajere perene                    | 13.689 | 13.792 | 13.985 | 14.872 | 12.824 | 12.227            |
| Sector privat                             | 13.697 | 13.798 | 13.989 | 14.880 | 12.827 | 12.230            |
| Exploataii agricole                       | 13.650 | 13.685 | 13.806 | 14.885 | 12.804 | 12.235            |
| Lucerna-in echivalent masa verde          | 13.954 | 13.948 | 14.123 | 15.195 | 13.009 | 12.243            |
| Sector privat                             | 13.963 | 13.957 | 14.129 | 15.206 | 13.012 | 12.246            |
| Exploataii agricole                       | 13.906 | 13.822 | 13.922 | 15.228 | 12.990 | 12.237            |
| Trifoi-in echivalent masa verde           | 12.690 | 12.933 | 13.208 | 13.501 | 12.502 | 13.169            |
| Sector privat                             | 12.690 | 12.933 | 13.208 | 13.500 | 12.502 | 13.169            |
| Exploataii agricole                       | 12.692 | 12.931 | 13.131 | 13.500 | 12.500 | 13.169            |
| Furaje verzi anuale                       | 15.743 | 12.222 | 13.370 | 18.144 | 13.242 | 13.260            |
| Sector privat                             | 15.743 | 12.222 | 13.375 | 18.144 | 13.242 | 13.260            |
| Exploataii agricole                       | 15.724 | 12.353 | 13.186 | 18.262 | 13.090 | 13.175            |
| Porumb pentru insilozare                  | 22.201 | 14.642 | 13.216 | 14.341 | 18.540 | 15.964            |
| Sector privat                             | 22.201 | 14.642 | 13.182 | 14.341 | 18.540 | 15.964            |
| Exploataii agricole                       | 25.025 | 12.569 | 12.781 | 13.678 | 12.581 | 13.430            |

15

**15.1.3.4. Suprafata viilor pe rod, pe forme de proprietate, total tara, regiune de dezvoltare si judet**

ha

|                                  | 2015           | 2016           | 2017           | 2018           | 2019           | 2020 <sup>P</sup> |
|----------------------------------|----------------|----------------|----------------|----------------|----------------|-------------------|
| <b>Vii pe rod - total</b>        |                |                |                |                |                |                   |
| <b>Romania</b>                   | <b>178.118</b> | <b>178.151</b> | <b>177.255</b> | <b>177.497</b> | <b>178.230</b> | <b>177.387</b>    |
| Sector privat                    | 176.419        | 176.824        | 175.781        | 175.662        | 177.023        | 175.530           |
| Exploatații agricole individuale | 152.219        | 151.394        | 151.517        | 149.025        | 153.656        | 152.208           |
| Regiunea NORD-EST                | 30.387         | 29.874         | 29.980         | 31.815         | 28.378         | 30.205            |
| Sector privat                    | 30.182         | 29.668         | 29.772         | 31.625         | 28.194         | 30.093            |
| Exploatații agricole individuale | 25.877         | 25.872         | 25.870         | 26.054         | 26.054         | 25.993            |
| Bacau                            | 4.687          | 4.583          | 4.580          | 4.730          | 4.749          | 4.745             |
| Sector privat                    | 4.687          | 4.583          | 4.580          | 4.730          | 4.749          | 4.745             |
| Exploatații agricole individuale | 4.538          | 4.539          | 4.538          | 4.688          | 4.689          | 4.689             |
| din care:                        |                |                |                |                |                |                   |
| <b>Vii altoite pe rod</b>        |                |                |                |                |                |                   |
| <b>Romania</b>                   | <b>92.495</b>  | <b>92.697</b>  | <b>91.590</b>  | <b>92.160</b>  | <b>91.799</b>  | <b>92.145</b>     |
| Sector privat                    | 90.946         | 91.462         | 90.230         | 90.650         | 90.595         | 90.969            |
| Exploatații agricole individuale | 67.507         | 66.724         | 67.235         | 65.259         | 69.765         | 69.766            |
| Regiunea NORD-EST                | 14.118         | 13.614         | 13.666         | 14.963         | 11.574         | 13.349            |
| Sector privat                    | 13.920         | 13.419         | 13.471         | 14.774         | 11.393         | 13.239            |
| Exploatații agricole individuale | 9.856          | 9.855          | 9.854          | 9.553          | 9.553          | 9.553             |
| Bacau                            | 768            | 733            | 727            | 706            | 706            | 681               |
| Sector privat                    | 768            | 733            | 727            | 706            | 706            | 681               |
| Exploatații agricole individuale | 702            | 702            | 701            | 679            | 680            | 680               |
| <b>Vii hibride pe rod</b>        |                |                |                |                |                |                   |
| <b>Romania</b>                   | <b>85.623</b>  | <b>85.454</b>  | <b>85.665</b>  | <b>85.336</b>  | <b>86.431</b>  | <b>85.242</b>     |
| Sector privat                    | 85.473         | 85.362         | 85.551         | 85.011         | 86.428         | 84.561            |
| Exploatații agricole individuale | 84.712         | 84.670         | 84.282         | 83.766         | 83.891         | 82.442            |
| Regiunea NORD-EST                | 16.269         | 16.260         | 16.314         | 16.853         | 16.804         | 16.856            |
| Sector privat                    | 16.262         | 16.249         | 16.301         | 16.851         | 16.802         | 16.854            |
| Exploatații agricole individuale | 16.021         | 16.017         | 16.016         | 16.501         | 16.501         | 16.440            |
| Bacau                            | 3.919          | 3.850          | 3.853          | 4.024          | 4.043          | 4.064             |
| Sector privat                    | 3.919          | 3.850          | 3.853          | 4.024          | 4.043          | 4.064             |
| Exploatații agricole individuale | 3.836          | 3.837          | 3.837          | 4.009          | 4.009          | 4.009             |

15



**15.1.3.5. Productia totala de struguri, pe forme de proprietate, total tara, regiune de dezvoltare si judet**

tone

|                                  | 2015           | 2016           | 2017             | 2018             | 2019           | 2020 <sup>P</sup> |
|----------------------------------|----------------|----------------|------------------|------------------|----------------|-------------------|
| <b>Vii pe rod - total</b>        |                |                |                  |                  |                |                   |
| <b>Romania</b>                   | <b>798.765</b> | <b>736.892</b> | <b>1.067.120</b> | <b>1.144.305</b> | <b>977.812</b> | <b>938.244</b>    |
| Sector privat                    | 789.096        | 730.251        | 1.058.047        | 1.130.019        | 970.900        | 929.641           |
| Exploatații agricole individuale | 652.943        | 593.466        | 878.106          | 930.974          | 829.463        | 779.058           |
| Regiunea NORD-EST                | 148.768        | 133.840        | 176.055          | 206.490          | 156.852        | 163.949           |
| Sector privat                    | 147.957        | 132.808        | 174.614          | 205.497          | 155.759        | 163.453           |
| Exploatații agricole individuale | 123.353        | 107.287        | 151.157          | 164.316          | 142.460        | 137.900           |
| Bacau                            | 27.726         | 20.555         | 26.932           | 28.985           | 24.677         | 22.842            |
| Sector privat                    | 27.726         | 20.555         | 26.932           | 28.985           | 24.677         | 22.842            |
| Exploatații agricole individuale | 26.909         | 20.269         | 26.651           | 28.674           | 24.282         | 22.477            |
| din care:                        |                |                |                  |                  |                |                   |
| <b>Vii altoite pe rod</b>        |                |                |                  |                  |                |                   |
| <b>Romania</b>                   | <b>476.385</b> | <b>451.722</b> | <b>590.658</b>   | <b>661.729</b>   | <b>548.979</b> | <b>549.766</b>    |
| Sector privat                    | 467.284        | 445.568        | 581.988          | 649.833          | 542.075        | 544.601           |
| Exploatații agricole individuale | 334.662        | 312.353        | 410.026          | 458.416          | 409.058        | 404.653           |
| Regiunea NORD-EST                | 70.889         | 67.187         | 79.937           | 99.831           | 63.062         | 73.789            |
| Sector privat                    | 70.099         | 66.214         | 78.534           | 98.845           | 61.976         | 73.301            |
| Exploatații agricole individuale | 46.923         | 42.495         | 56.732           | 59.349           | 50.219         | 50.081            |
| Bacau                            | 2.630          | 2.941          | 4.393            | 4.327            | 3.593          | 3.413             |
| Sector privat                    | 2.630          | 2.941          | 4.393            | 4.327            | 3.593          | 3.413             |
| Exploatații agricole individuale | 2.230          | 2.715          | 4.188            | 4.092            | 3.409          | 3.409             |
| <b>Vii hibride pe rod</b>        |                |                |                  |                  |                |                   |
| <b>Romania</b>                   | <b>322.380</b> | <b>285.170</b> | <b>476.462</b>   | <b>482.576</b>   | <b>428.833</b> | <b>388.478</b>    |
| Sector privat                    | 321.812        | 284.683        | 476.059          | 480.186          | 428.825        | 385.040           |
| Exploatații agricole individuale | 318.281        | 281.113        | 468.080          | 472.558          | 420.405        | 374.405           |
| Regiunea NORD-EST                | 77.879         | 66.653         | 96.118           | 106.659          | 93.790         | 90.160            |
| Sector privat                    | 77.858         | 66.594         | 96.080           | 106.652          | 93.783         | 90.152            |
| Exploatații agricole individuale | 76.430         | 64.792         | 94.425           | 104.967          | 92.241         | 87.819            |
| Bacau                            | 25.096         | 17.614         | 22.539           | 24.658           | 21.084         | 19.429            |
| Sector privat                    | 25.096         | 17.614         | 22.539           | 24.658           | 21.084         | 19.429            |
| Exploatații agricole individuale | 24.679         | 17.554         | 22.463           | 24.582           | 20.873         | 19.068            |

15

**15.1.3.6. Productia medie de struguri la hectar, pe forme de proprietate, total tara, regiune de dezvoltare si judet**

kg/ha

|                                  | 2015         | 2016         | 2017         | 2018         | 2019         | 2020 <sup>P</sup> |
|----------------------------------|--------------|--------------|--------------|--------------|--------------|-------------------|
| <b>Vii pe rod - total</b>        |              |              |              |              |              |                   |
| <b>Romania</b>                   | <b>4.484</b> | <b>4.136</b> | <b>6.020</b> | <b>6.447</b> | <b>5.486</b> | <b>5.289</b>      |
| Sector privat                    | 4.473        | 4.130        | 6.019        | 6.433        | 5.485        | 5.296             |
| Exploatații agricole individuale | 4.289        | 3.920        | 5.795        | 6.247        | 5.398        | 5.118             |
| Regiunea NORD-EST                | 4.896        | 4.480        | 5.872        | 6.490        | 5.527        | 5.428             |
| Sector privat                    | 4.902        | 4.476        | 5.865        | 6.498        | 5.524        | 5.432             |
| Exploatații agricole individuale | 4.767        | 4.147        | 5.843        | 6.307        | 5.468        | 5.305             |
| Bacau                            | 5.916        | 4.485        | 5.880        | 6.128        | 5.196        | 4.814             |
| Sector privat                    | 5.916        | 4.485        | 5.880        | 6.128        | 5.196        | 4.814             |
| Exploatații agricole individuale | 5.930        | 4.466        | 5.873        | 6.116        | 5.179        | 4.794             |
| din care:                        |              |              |              |              |              |                   |
| <b>Vii altoite pe rod</b>        |              |              |              |              |              |                   |
| <b>Romania</b>                   | <b>5.150</b> | <b>4.873</b> | <b>6.449</b> | <b>7.180</b> | <b>5.980</b> | <b>5.966</b>      |
| Sector privat                    | 5.138        | 4.872        | 6.450        | 7.169        | 5.984        | 5.987             |
| Exploatații agricole individuale | 4.957        | 4.681        | 6.098        | 7.025        | 5.863        | 5.800             |
| Regiunea NORD-EST                | 5.021        | 4.935        | 5.849        | 6.672        | 5.449        | 5.528             |
| Sector privat                    | 5.036        | 4.934        | 5.830        | 6.690        | 5.440        | 5.537             |
| Exploatații agricole individuale | 4.761        | 4.312        | 5.757        | 6.213        | 5.257        | 5.242             |
| Bacau                            | 3.424        | 4.012        | 6.043        | 6.130        | 5.087        | 5.015             |
| Sector privat                    | 3.424        | 4.012        | 6.043        | 6.130        | 5.087        | 5.015             |
| Exploatații agricole individuale | 3.177        | 3.868        | 5.974        | 6.027        | 5.013        | 5.013             |
| <b>Vii hibride pe rod</b>        |              |              |              |              |              |                   |
| <b>Romania</b>                   | <b>3.765</b> | <b>3.337</b> | <b>5.562</b> | <b>5.655</b> | <b>4.962</b> | <b>4.557</b>      |
| Sector privat                    | 3.765        | 3.335        | 5.565        | 5.648        | 4.962        | 4.553             |
| Exploatații agricole individuale | 3.757        | 3.320        | 5.554        | 5.641        | 5.011        | 4.541             |
| Regiunea NORD-EST                | 4.787        | 4.099        | 5.892        | 6.329        | 5.582        | 5.349             |
| Sector privat                    | 4.788        | 4.098        | 5.894        | 6.329        | 5.582        | 5.349             |
| Exploatații agricole individuale | 4.771        | 4.045        | 5.896        | 6.361        | 5.590        | 5.342             |
| Bacau                            | 6.404        | 4.575        | 5.850        | 6.128        | 5.215        | 4.780             |
| Sector privat                    | 6.404        | 4.575        | 5.850        | 6.128        | 5.215        | 4.780             |
| Exploatații agricole individuale | 6.434        | 4.575        | 5.854        | 6.132        | 5.207        | 4.756             |

15

15.1.3.7. Numarul pomilor fructiferi pe forme de proprietate, total tara, regiune de dezvoltare si judet

bucati

|                                | 2015              | 2016              | 2017              | 2018              | 2019              | 2020 <sup>P</sup> |
|--------------------------------|-------------------|-------------------|-------------------|-------------------|-------------------|-------------------|
| <b>Pomi fructiferi - total</b> |                   |                   |                   |                   |                   |                   |
| <b>Romania</b>                 | <b>77.056.219</b> | <b>75.353.278</b> | <b>75.279.182</b> | <b>78.929.084</b> | <b>73.866.869</b> | <b>74.059.510</b> |
| Sector privat                  | 75.973.022        | 74.434.460        | 74.644.335        | 78.408.286        | 73.340.212        | 73.685.912        |
| Exploatații agr. indiv.        | 68.227.422        | 67.556.801        | 67.551.540        | 67.394.992        | 67.366.224        | 67.839.453        |
| Regiunea NORD-EST              | 9.647.063         | 9.357.873         | 9.211.527         | 13.574.674        | 8.760.363         | 8.798.338         |
| Sector privat                  | 9.289.265         | 9.042.062         | 9.083.597         | 13.480.197        | 8.758.467         | 8.792.467         |
| Exploatații agr. indiv.        | 7.753.219         | 7.741.529         | 7.887.366         | 7.797.868         | 7.925.960         | 7.917.504         |
| Bacau                          | 1.350.461         | 1.230.877         | 1.225.588         | 1.087.164         | 1.069.056         | 1.087.548         |
| Sector privat                  | 1.349.863         | 1.230.416         | 1.225.312         | 1.087.017         | 1.069.056         | 1.087.525         |
| Exploatații agr. indiv.        | 941.515           | 907.332           | 907.432           | 907.944           | 907.528           | 907.190           |
| din care:                      |                   |                   |                   |                   |                   |                   |
| <b>Pruni</b>                   |                   |                   |                   |                   |                   |                   |
| <b>Romania</b>                 | <b>35.249.876</b> | <b>34.743.975</b> | <b>34.591.325</b> | <b>34.534.473</b> | <b>34.459.654</b> | <b>34.423.858</b> |
| Sector privat                  | 35.098.294        | 34.636.632        | 34.487.445        | 34.487.609        | 34.374.102        | 34.356.963        |
| Exploatații agr. indiv.        | 33.882.433        | 33.500.433        | 33.471.596        | 33.379.279        | 33.349.797        | 33.341.308        |
| Regiunea NORD-EST              | 2.161.900         | 2.102.766         | 2.084.976         | 2.105.734         | 2.093.208         | 2.072.873         |
| Sector privat                  | 2.161.359         | 2.102.459         | 2.084.688         | 2.105.473         | 2.092.983         | 2.072.773         |
| Exploatații agr. indiv.        | 1.981.457         | 2.027.264         | 2.021.059         | 2.021.063         | 2.018.892         | 2.018.565         |
| Bacau                          | 384.686           | 382.773           | 382.929           | 390.226           | 388.666           | 388.483           |
| Sector privat                  | 384.634           | 382.515           | 382.666           | 390.226           | 388.666           | 388.483           |
| Exploatații agr. indiv.        | 378.396           | 378.239           | 378.434           | 378.229           | 378.138           | 378.072           |
| <b>Meri</b>                    |                   |                   |                   |                   |                   |                   |
| <b>Romania</b>                 | <b>25.403.345</b> | <b>24.787.332</b> | <b>25.304.145</b> | <b>28.689.430</b> | <b>23.655.918</b> | <b>24.221.607</b> |
| Sector privat                  | 24.904.709        | 24.398.244        | 24.987.016        | 28.370.412        | 23.369.784        | 24.007.500        |
| Exploatații agr. indiv.        | 20.878.046        | 20.713.791        | 20.853.914        | 20.714.257        | 20.690.368        | 21.107.394        |
| Regiunea NORD-EST              | 4.397.157         | 4.217.067         | 4.386.847         | 8.758.944         | 3.979.122         | 4.039.236         |
| Sector privat                  | 4.271.641         | 4.137.152         | 4.307.406         | 8.679.422         | 3.977.631         | 4.034.520         |
| Exploatații agr. indiv.        | 3.251.854         | 3.196.093         | 3.399.341         | 3.307.629         | 3.358.618         | 3.358.891         |
| Bacau                          | 657.177           | 539.445           | 540.419           | 383.675           | 367.253           | 373.769           |
| Sector privat                  | 656.631           | 539.245           | 540.406           | 383.553           | 367.253           | 373.746           |
| Exploatații agr. indiv.        | 290.294           | 258.679           | 259.361           | 260.014           | 259.931           | 259.860           |
| <b>Peri</b>                    |                   |                   |                   |                   |                   |                   |
| <b>Romania</b>                 | <b>3.391.996</b>  | <b>3.251.246</b>  | <b>3.153.616</b>  | <b>3.192.913</b>  | <b>3.147.062</b>  | <b>3.308.350</b>  |
| Sector privat                  | 3.385.493         | 3.245.012         | 3.147.243         | 3.187.765         | 3.143.750         | 3.305.289         |
| Exploatații agr. indiv.        | 3.167.786         | 3.063.274         | 3.012.086         | 3.022.360         | 3.013.041         | 2.997.569         |
| Regiunea NORD-EST              | 592.957           | 586.593           | 539.675           | 544.001           | 530.229           | 527.209           |
| Sector privat                  | 592.838           | 586.562           | 538.797           | 543.870           | 530.149           | 526.894           |
| Exploatații agr. indiv.        | 583.396           | 582.232           | 536.318           | 536.364           | 526.492           | 523.576           |
| Bacau                          | 53.126            | 53.122            | 53.403            | 53.409            | 52.924            | 52.952            |
| Sector privat                  | 53.126            | 53.119            | 53.403            | 53.384            | 52.924            | 52.952            |
| Exploatații agr. indiv.        | 53.099            | 53.112            | 53.112            | 52.755            | 52.742            | 52.727            |
| <b>Piersici</b>                |                   |                   |                   |                   |                   |                   |
| <b>Romania</b>                 | <b>1.134.639</b>  | <b>1.092.259</b>  | <b>1.075.956</b>  | <b>1.135.512</b>  | <b>1.184.277</b>  | <b>1.095.561</b>  |
| Sector privat                  | 1.032.971         | 990.466           | 978.853           | 1.046.788         | 1.093.852         | 1.042.530         |
| Exploatații agr. indiv.        | 788.742           | 784.485           | 780.770           | 782.107           | 783.072           | 783.070           |
| Regiunea NORD-EST              | 21.758            | 20.073            | 19.435            | 19.875            | 19.841            | 19.645            |
| Sector privat                  | 21.758            | 20.073            | 19.435            | 19.825            | 19.791            | 19.645            |
| Exploatații agr. indiv.        | 21.095            | 19.616            | 19.410            | 19.350            | 19.336            | 19.190            |
| Bacau                          | 10.287            | 8.697             | 8.494             | 8.494             | 8.494             | 8.493             |
| Sector privat                  | 10.287            | 8.697             | 8.494             | 8.494             | 8.494             | 8.493             |
| Exploatații agr. indiv.        | 10.198            | 8.695             | 8.494             | 8.494             | 8.494             | 8.493             |

15

**15.1.3.7. Numarul pomilor fructiferi pe forme de proprietate, total tara, regiune de dezvoltare si judet - continuare**

bucati

|                         | 2015             | 2016             | 2017             | 2018             | 2019             | 2020 <sup>P</sup> |
|-------------------------|------------------|------------------|------------------|------------------|------------------|-------------------|
| <b>Nuci</b>             |                  |                  |                  |                  |                  |                   |
| <b>Romania</b>          | <b>1.839.503</b> | <b>1.845.824</b> | <b>1.842.007</b> | <b>1.918.156</b> | <b>1.936.247</b> | <b>2.067.880</b>  |
| Sector privat           | 1.831.144        | 1.840.854        | 1.834.565        | 1.913.967        | 1.932.968        | 2.062.494         |
| Exploatații agr. indiv. | 1.769.120        | 1.767.125        | 1.767.156        | 1.767.097        | 1.844.230        | 1.846.022         |
| Regiunea NORD-EST       | 343.227          | 350.627          | 320.685          | 365.340          | 392.244          | 407.007           |
| Sector privat           | 343.015          | 350.613          | 320.655          | 365.340          | 392.244          | 406.507           |
| Exploatații agr. indiv. | 316.115          | 314.889          | 319.924          | 316.082          | 389.599          | 389.572           |
| Bacau                   | 61.420           | 60.631           | 60.067           | 60.187           | 60.058           | 59.988            |
| Sector privat           | 61.420           | 60.631           | 60.067           | 60.187           | 60.058           | 59.988            |
| Exploatații agr. indiv. | 61.178           | 60.188           | 60.028           | 60.020           | 60.012           | 59.945            |
| <b>Ciresi si visini</b> |                  |                  |                  |                  |                  |                   |
| <b>Romania</b>          | <b>5.461.968</b> | <b>5.438.277</b> | <b>5.346.627</b> | <b>5.323.535</b> | <b>5.333.720</b> | <b>5.380.480</b>  |
| Sector privat           | 5.380.030        | 5.354.574        | 5.263.900        | 5.288.979        | 5.300.079        | 5.369.885         |
| Exploatații agr. indiv. | 4.721.093        | 4.719.111        | 4.694.838        | 4.735.419        | 4.742.193        | 4.802.286         |
| Regiunea NORD-EST       | 1.563.444        | 1.522.459        | 1.504.497        | 1.424.491        | 1.393.637        | 1.381.241         |
| Sector privat           | 1.520.334        | 1.475.222        | 1.457.257        | 1.409.978        | 1.393.587        | 1.381.001         |
| Exploatații agr. indiv. | 1.244.694        | 1.247.076        | 1.238.600        | 1.243.847        | 1.261.091        | 1.256.760         |
| Bacau                   | 139.400          | 142.649          | 136.880          | 147.630          | 148.143          | 160.421           |
| Sector privat           | 139.400          | 142.649          | 136.880          | 147.630          | 148.143          | 160.421           |
| Exploatații agr. indiv. | 105.079          | 105.132          | 104.832          | 105.091          | 104.843          | 104.721           |
| <b>Caisi si zarzari</b> |                  |                  |                  |                  |                  |                   |
| <b>Romania</b>          | <b>2.601.492</b> | <b>2.218.092</b> | <b>2.091.530</b> | <b>2.076.955</b> | <b>2.098.513</b> | <b>2.080.913</b>  |
| Sector privat           | 2.393.970        | 2.011.845        | 2.075.232        | 2.060.142        | 2.083.409        | 2.067.445         |
| Exploatații agr. indiv. | 1.709.500        | 1.715.872        | 1.698.969        | 1.702.641        | 1.706.332        | 1.704.191         |
| Regiunea NORD-EST       | 430.843          | 423.321          | 221.085          | 221.352          | 218.734          | 218.662           |
| Sector privat           | 242.543          | 235.020          | 221.085          | 221.352          | 218.734          | 218.662           |
| Exploatații agr. indiv. | 221.806          | 221.809          | 220.840          | 221.123          | 218.584          | 218.565           |
| Bacau                   | 22.781           | 23.042           | 22.996           | 23.026           | 22.990           | 22.876            |
| Sector privat           | 22.781           | 23.042           | 22.996           | 23.026           | 22.990           | 22.876            |
| Exploatații agr. indiv. | 22.757           | 22.771           | 22.771           | 22.824           | 22.840           | 22.806            |
| <b>Alti pomi</b>        |                  |                  |                  |                  |                  |                   |
| <b>Romania</b>          | <b>1.437.191</b> | <b>1.405.915</b> | <b>1.363.812</b> | <b>1.425.574</b> | <b>1.293.701</b> | <b>1.328.608</b>  |
| Sector privat           | 1.413.442        | 1.389.485        | 1.359.970        | 1.420.128        | 1.286.618        | 1.322.023         |
| Exploatații agr. indiv. | 1.269.406        | 1.264.915        | 1.240.912        | 1.260.203        | 1.205.041        | 1.226.182         |
| Regiunea NORD-EST       | 133.898          | 131.538          | 130.860          | 131.559          | 131.184          | 131.301           |
| Sector privat           | 133.898          | 131.532          | 130.860          | 131.559          | 131.184          | 131.301           |
| Exploatații agr. indiv. | 131.518          | 131.275          | 130.610          | 131.182          | 131.184          | 131.221           |
| Bacau                   | 21.584           | 20.518           | 20.400           | 20.517           | 20.528           | 20.536            |
| Sector privat           | 21.584           | 20.518           | 20.400           | 20.517           | 20.528           | 20.536            |
| Exploatații agr. indiv. | 20.514           | 20.516           | 20.400           | 20.517           | 20.528           | 20.536            |

15

**15.1.3.8. Productia de fructe pe specii de pomi, forme de proprietate, total tara, regiune de dezvoltare si judet**

tone

|                                  | 2015             | 2016             | 2017             | 2018             | 2019             | 2020 <sup>P</sup> |
|----------------------------------|------------------|------------------|------------------|------------------|------------------|-------------------|
| <b>Pomi fructiferi - total</b>   |                  |                  |                  |                  |                  |                   |
| <b>Romania</b>                   | <b>1.224.700</b> | <b>1.241.586</b> | <b>1.058.494</b> | <b>1.813.420</b> | <b>1.487.450</b> | <b>1.601.294</b>  |
| Sector privat                    | 1.215.553        | 1.234.998        | 1.053.707        | 1.808.041        | 1.484.445        | 1.597.202         |
| Exploatații agricole individuale | 1.133.833        | 1.161.995        | 983.952          | 1.739.928        | 1.431.174        | 1.541.863         |
| Regiunea NORD-EST                | 159.609          | 151.548          | 147.555          | 213.795          | 181.720          | 180.769           |
| Sector privat                    | 156.855          | 150.405          | 146.624          | 212.781          | 181.692          | 180.669           |
| Exploatații agricole individuale | 143.892          | 136.564          | 134.136          | 194.571          | 169.920          | 169.585           |
| Bacau                            | 14.462           | 14.363           | 14.881           | 24.326           | 23.154           | 22.718            |
| Sector privat                    | 14.449           | 14.358           | 14.877           | 24.323           | 23.154           | 22.717            |
| Exploatații agricole individuale | 12.454           | 12.424           | 12.696           | 20.917           | 18.150           | 18.760            |
| din care:                        |                  |                  |                  |                  |                  |                   |
| <b>Pruni</b>                     |                  |                  |                  |                  |                  |                   |
| <b>Romania</b>                   | <b>496.468</b>   | <b>512.975</b>   | <b>444.922</b>   | <b>842.132</b>   | <b>704.817</b>   | <b>775.622</b>    |
| Sector privat                    | 495.128          | 511.716          | 444.011          | 841.701          | 704.395          | 775.072           |
| Exploatații agricole individuale | 483.417          | 499.281          | 433.060          | 830.766          | 695.501          | 766.123           |
| Regiunea NORD-EST                | 32.305           | 31.190           | 32.986           | 59.201           | 51.053           | 49.700            |
| Sector privat                    | 32.290           | 31.187           | 32.982           | 59.199           | 51.052           | 49.699            |
| Exploatații agricole individuale | 31.231           | 29.507           | 31.691           | 58.040           | 50.074           | 48.974            |
| Bacau                            | 4.182            | 4.122            | 4.185            | 9.242            | 8.302            | 8.444             |
| Sector privat                    | 4.180            | 4.119            | 4.182            | 9.242            | 8.302            | 8.444             |
| Exploatații agricole individuale | 4.075            | 4.033            | 4.101            | 9.071            | 8.165            | 8.270             |
| <b>Meri</b>                      |                  |                  |                  |                  |                  |                   |
| <b>Romania</b>                   | <b>476.059</b>   | <b>467.259</b>   | <b>348.656</b>   | <b>643.856</b>   | <b>501.515</b>   | <b>551.485</b>    |
| Sector privat                    | 471.108          | 464.136          | 346.272          | 640.254          | 499.889          | 548.541           |
| Exploatații agricole individuale | 414.492          | 416.576          | 302.480          | 601.068          | 467.376          | 515.018           |
| Regiunea NORD-EST                | 81.435           | 74.878           | 71.545           | 98.461           | 83.883           | 86.364            |
| Sector privat                    | 79.541           | 74.568           | 70.885           | 97.555           | 83.857           | 86.308            |
| Exploatații agricole individuale | 69.935           | 64.674           | 61.435           | 86.121           | 75.001           | 77.657            |
| Bacau                            | 5.601            | 5.445            | 5.597            | 8.042            | 8.597            | 8.187             |
| Sector privat                    | 5.590            | 5.443            | 5.596            | 8.040            | 8.597            | 8.186             |
| Exploatații agricole individuale | 3.918            | 3.761            | 3.666            | 5.888            | 4.655            | 5.262             |
| <b>Peri</b>                      |                  |                  |                  |                  |                  |                   |
| <b>Romania</b>                   | <b>45.595</b>    | <b>52.751</b>    | <b>48.878</b>    | <b>60.440</b>    | <b>49.268</b>    | <b>49.591</b>     |
| Sector privat                    | 45.472           | 52.667           | 48.820           | 60.398           | 49.248           | 49.570            |
| Exploatații agricole individuale | 44.643           | 51.928           | 48.120           | 59.838           | 48.766           | 48.751            |
| Regiunea NORD-EST                | 8.519            | 8.777            | 8.660            | 9.413            | 7.929            | 7.650             |
| Sector privat                    | 8.515            | 8.777            | 8.652            | 9.410            | 7.928            | 7.641             |
| Exploatații agricole individuale | 8.477            | 8.763            | 8.632            | 9.383            | 7.896            | 7.607             |
| Bacau                            | 640              | 739              | 687              | 756              | 614              | 713               |
| Sector privat                    | 640              | 739              | 687              | 755              | 614              | 713               |
| Exploatații agricole individuale | 638              | 739              | 682              | 740              | 610              | 709               |
| <b>Piersici</b>                  |                  |                  |                  |                  |                  |                   |
| <b>Romania</b>                   | <b>21.325</b>    | <b>22.869</b>    | <b>18.546</b>    | <b>22.199</b>    | <b>17.634</b>    | <b>15.879</b>     |
| Sector privat                    | 20.654           | 22.309           | 18.035           | 21.667           | 17.180           | 15.572            |
| Exploatații agricole individuale | 18.314           | 20.201           | 16.071           | 19.419           | 14.673           | 13.957            |
| Regiunea NORD-EST                | 483              | 618              | 546              | 553              | 420              | 385               |
| Sector privat                    | 483              | 618              | 546              | 553              | 420              | 385               |
| Exploatații agricole individuale | 476              | 618              | 545              | 552              | 420              | 385               |
| Bacau                            | 213              | 280              | 322              | 322              | 238              | 221               |
| Sector privat                    | 213              | 280              | 322              | 322              | 238              | 221               |
| Exploatații agricole individuale | 209              | 280              | 322              | 322              | 238              | 221               |

15

**15.1.3.8. Productia de fructe pe specii de pomi, forme de proprietate, total tara, regiune de dezvoltare si judet - continuare**

tone

|                         | 2015          | 2016          | 2017          | 2018          | 2019          | 2020 <sup>P</sup> |
|-------------------------|---------------|---------------|---------------|---------------|---------------|-------------------|
| <b>Nuci</b>             |               |               |               |               |               |                   |
| <b>Romania</b>          | <b>33.394</b> | <b>34.095</b> | <b>45.797</b> | <b>56.053</b> | <b>51.602</b> | <b>50.266</b>     |
| Sector privat           | 33.202        | 33.997        | 45.624        | 55.910        | 51.527        | 50.155            |
| Exploatații agricole    | 32.530        | 33.582        | 45.105        | 55.083        | 51.017        | 48.874            |
| Regiunea NORD-EST       | 6.188         | 6.211         | 8.193         | 9.684         | 9.340         | 8.798             |
| Sector privat           | 6.179         | 6.210         | 8.191         | 9.684         | 9.340         | 8.766             |
| Exploatații agricole    | 5.890         | 6.072         | 8.176         | 9.669         | 9.328         | 8.753             |
| Bacau                   | 1.090         | 1.138         | 1.599         | 1.870         | 1.701         | 1.582             |
| Sector privat           | 1.090         | 1.138         | 1.599         | 1.870         | 1.701         | 1.582             |
| Exploatații agricole    | 1.084         | 1.134         | 1.597         | 1.866         | 1.699         | 1.580             |
| <b>Ciresi si visini</b> |               |               |               |               |               |                   |
| <b>Romania</b>          | <b>75.503</b> | <b>73.834</b> | <b>58.474</b> | <b>90.837</b> | <b>77.168</b> | <b>74.458</b>     |
| Sector privat           | 74.888        | 73.381        | 58.032        | 90.435        | 76.951        | 74.411            |
| Exploatații agricole    | 70.123        | 68.048        | 52.796        | 81.677        | 72.853        | 70.551            |
| Regiunea NORD-EST       | 22.389        | 21.554        | 16.799        | 27.001        | 20.664        | 19.827            |
| Sector privat           | 22.216        | 21.384        | 16.544        | 26.898        | 20.664        | 19.825            |
| Exploatații agricole    | 20.430        | 19.388        | 14.846        | 21.402        | 18.824        | 18.173            |
| Bacau                   | 1.835         | 1.768         | 1.217         | 2.764         | 2.454         | 2.365             |
| Sector privat           | 1.835         | 1.768         | 1.217         | 2.764         | 2.454         | 2.365             |
| Exploatații agricole    | 1.656         | 1.609         | 1.059         | 1.705         | 1.537         | 1.513             |
| <b>Capsuni</b>          |               |               |               |               |               |                   |
| <b>Romania</b>          | <b>21.587</b> | <b>23.000</b> | <b>27.050</b> | <b>26.164</b> | <b>22.711</b> | <b>22.993</b>     |
| Sector privat           | 21.572        | 22.967        | 27.050        | 26.163        | 22.660        | 22.992            |
| Exploatații agricole    | 20.486        | 22.528        | 26.672        | 25.701        | 22.501        | 22.828            |
| Regiunea NORD-EST       | 1.100         | 1.453         | 1.687         | 1.508         | 1.428         | 1.571             |
| Sector privat           | 1.100         | 1.453         | 1.687         | 1.508         | 1.428         | 1.571             |
| Exploatații agricole    | 1.076         | 1.433         | 1.682         | 1.439         | 1.428         | 1.571             |
| Bacau                   | 81            | 68            | 37            | 36            | 32            | 42                |
| Sector privat           | 81            | 68            | 37            | 36            | 32            | 42                |
| Exploatații agricole    | 80            | 67            | 35            | 33            | 32            | 42                |
| <b>Caisi si zarzari</b> |               |               |               |               |               |                   |
| <b>Romania</b>          | <b>30.998</b> | <b>30.726</b> | <b>33.851</b> | <b>35.704</b> | <b>30.651</b> | <b>27.966</b>     |
| Sector privat           | 30.184        | 29.977        | 33.665        | 35.550        | 30.604        | 27.926            |
| Exploatații agricole    | 27.286        | 27.823        | 29.368        | 32.704        | 28.495        | 26.368            |
| Regiunea NORD-EST       | 4.321         | 4.236         | 3.563         | 4.197         | 3.425         | 3.194             |
| Sector privat           | 3.662         | 3.577         | 3.563         | 4.197         | 3.425         | 3.194             |
| Exploatații agricole    | 3.535         | 3.497         | 3.559         | 4.194         | 3.423         | 3.192             |
| Bacau                   | 384           | 404           | 497           | 534           | 496           | 476               |
| Sector privat           | 384           | 404           | 497           | 534           | 496           | 476               |
| Exploatații agricole    | 383           | 402           | 494           | 532           | 494           | 475               |
| <b>Alte fructe</b>      |               |               |               |               |               |                   |
| <b>Romania</b>          | <b>23.277</b> | <b>23.299</b> | <b>31.526</b> | <b>35.601</b> | <b>31.623</b> | <b>32.560</b>     |
| Sector privat           | 22.894        | 23.134        | 31.405        | 35.529        | 31.548        | 32.499            |
| Exploatații agricole    | 22.142        | 21.632        | 29.923        | 33.287        | 29.640        | 29.048            |
| Regiunea NORD-EST       | 2.860         | 2.623         | 3.568         | 3.771         | 3.571         | 3.274             |
| Sector privat           | 2.860         | 2.623         | 3.567         | 3.771         | 3.571         | 3.274             |
| Exploatații agricole    | 2.833         | 2.604         | 3.563         | 3.765         | 3.519         | 3.267             |
| Bacau                   | 436           | 399           | 740           | 760           | 720           | 688               |
| Sector privat           | 436           | 399           | 740           | 760           | 720           | 688               |
| Exploatații agricole    | 411           | 399           | 740           | 760           | 720           | 688               |

15

**15.1.3.9. Productia medie de fructe pe specii de pomi, forme de proprietate, total tara, regiune de dezvoltare si judet**

kg/pom

|                                  | 2015      | 2016      | 2017      | 2018      | 2019      | 2020 <sup>P</sup> |
|----------------------------------|-----------|-----------|-----------|-----------|-----------|-------------------|
| <b>Pomi fructiferi - total</b>   |           |           |           |           |           |                   |
| <b>Romania</b>                   | <b>16</b> | <b>16</b> | <b>14</b> | <b>23</b> | <b>20</b> | <b>21</b>         |
| Sector privat                    | 16        | 16        | 14        | 23        | 20        | 21                |
| Exploatații agricole individuale | 16        | 17        | 14        | 25        | 21        | 22                |
| Regiunea NORD-EST                | 16        | 16        | 16        | 16        | 21        | 20                |
| Sector privat                    | 17        | 16        | 16        | 16        | 21        | 20                |
| Exploatații agricole individuale | 18        | 17        | 17        | 25        | 21        | 21                |
| Bacau                            | 11        | 12        | 12        | 22        | 22        | 21                |
| Sector privat                    | 11        | 12        | 12        | 22        | 22        | 21                |
| Exploatații agricole individuale | 13        | 14        | 14        | 23        | 20        | 21                |
| din care:                        |           |           |           |           |           |                   |
| <b>Pruni</b>                     |           |           |           |           |           |                   |
| <b>Romania</b>                   | <b>14</b> | <b>15</b> | <b>13</b> | <b>24</b> | <b>20</b> | <b>23</b>         |
| Sector privat                    | 14        | 15        | 13        | 24        | 20        | 23                |
| Exploatații agricole individuale | 14        | 15        | 13        | 25        | 21        | 23                |
| Regiunea NORD-EST                | 15        | 15        | 16        | 28        | 24        | 24                |
| Sector privat                    | 15        | 15        | 16        | 28        | 24        | 24                |
| Exploatații agricole individuale | 16        | 15        | 16        | 29        | 25        | 24                |
| Bacau                            | 11        | 11        | 11        | 24        | 21        | 22                |
| Sector privat                    | 11        | 11        | 11        | 24        | 21        | 22                |
| Exploatații agricole individuale | 11        | 11        | 11        | 24        | 22        | 22                |
| <b>Meri</b>                      |           |           |           |           |           |                   |
| <b>Romania</b>                   | <b>19</b> | <b>19</b> | <b>14</b> | <b>22</b> | <b>21</b> | <b>23</b>         |
| Sector privat                    | 19        | 19        | 14        | 23        | 21        | 23                |
| Exploatații agricole individuale | 20        | 20        | 15        | 29        | 23        | 24                |
| Regiunea NORD-EST                | 19        | 18        | 16        | 11        | 21        | 21                |
| Sector privat                    | 19        | 18        | 16        | 11        | 21        | 21                |
| Exploatații agricole individuale | 22        | 20        | 18        | 26        | 22        | 23                |
| Bacau                            | 9         | 10        | 10        | 21        | 23        | 22                |
| Sector privat                    | 9         | 10        | 10        | 21        | 23        | 22                |
| Exploatații agricole individuale | 13        | 15        | 14        | 23        | 18        | 20                |
| <b>Peri</b>                      |           |           |           |           |           |                   |
| <b>Romania</b>                   | <b>13</b> | <b>16</b> | <b>15</b> | <b>19</b> | <b>16</b> | <b>15</b>         |
| Sector privat                    | 13        | 16        | 16        | 19        | 16        | 15                |
| Exploatații agricole individuale | 14        | 17        | 16        | 20        | 16        | 16                |
| Regiunea NORD-EST                | 14        | 15        | 16        | 17        | 15        | 15                |
| Sector privat                    | 14        | 15        | 16        | 17        | 15        | 15                |
| Exploatații agricole individuale | 15        | 15        | 16        | 17        | 15        | 15                |
| Bacau                            | 12        | 14        | 13        | 14        | 12        | 13                |
| Sector privat                    | 12        | 14        | 13        | 14        | 12        | 13                |
| Exploatații agricole individuale | 12        | 14        | 13        | 14        | 12        | 13                |
| <b>Piersici</b>                  |           |           |           |           |           |                   |
| <b>Romania</b>                   | <b>19</b> | <b>21</b> | <b>17</b> | <b>20</b> | <b>15</b> | <b>14</b>         |
| Sector privat                    | 20        | 23        | 18        | 21        | 16        | 15                |
| Exploatații agricole individuale | 23        | 26        | 21        | 25        | 19        | 18                |
| Regiunea NORD-EST                | 22        | 31        | 28        | 28        | 21        | 20                |
| Sector privat                    | 22        | 31        | 28        | 28        | 21        | 20                |
| Exploatații agricole individuale | 23        | 32        | 28        | 29        | 22        | 20                |
| Bacau                            | 21        | 32        | 38        | 38        | 28        | 26                |
| Sector privat                    | 21        | 32        | 38        | 38        | 28        | 26                |
| Exploatații agricole individuale | 20        | 32        | 38        | 38        | 28        | 26                |

15

**15.1.3.9. Productia medie de fructe pe specii de pomi, forme de proprietate, total tara, regiune de dezvoltare si judet - continuare**

kg/pom

|                                  | 2015      | 2016      | 2017      | 2018      | 2019      | 2020 <sup>P</sup> |
|----------------------------------|-----------|-----------|-----------|-----------|-----------|-------------------|
| <b>Nuci</b>                      |           |           |           |           |           |                   |
| <b>Romania</b>                   | <b>18</b> | <b>18</b> | <b>25</b> | <b>29</b> | <b>27</b> | <b>24</b>         |
| Sector privat                    | 18        | 18        | 25        | 29        | 27        | 24                |
| Exploatații agricole individuale | 18        | 19        | 26        | 31        | 28        | 26                |
| Regiunea NORD-EST                | 18        | 18        | 26        | 27        | 24        | 22                |
| Sector privat                    | 18        | 18        | 26        | 27        | 24        | 22                |
| Exploatații agricole individuale | 19        | 19        | 26        | 31        | 24        | 22                |
| Bacau                            | 18        | 19        | 27        | 31        | 28        | 26                |
| Sector privat                    | 18        | 19        | 27        | 31        | 28        | 26                |
| Exploatații agricole individuale | 18        | 19        | 27        | 31        | 28        | 26                |
| <b>Ciresi si visini</b>          |           |           |           |           |           |                   |
| <b>Romania</b>                   | <b>14</b> | <b>14</b> | <b>11</b> | <b>17</b> | <b>14</b> | <b>14</b>         |
| Sector privat                    | 14        | 14        | 11        | 17        | 15        | 14                |
| Exploatații agricole individuale | 15        | 14        | 11        | 17        | 15        | 15                |
| Regiunea NORD-EST                | 14        | 14        | 11        | 19        | 15        | 14                |
| Sector privat                    | 15        | 14        | 11        | 19        | 15        | 14                |
| Exploatații agricole individuale | 16        | 16        | 12        | 17        | 15        | 14                |
| Bacau                            | 13        | 12        | 9         | 19        | 17        | 15                |
| Sector privat                    | 13        | 12        | 9         | 19        | 17        | 15                |
| Exploatații agricole individuale | 16        | 15        | 10        | 16        | 15        | 14                |
| <b>Caisi si zarzari</b>          |           |           |           |           |           |                   |
| <b>Romania</b>                   | <b>12</b> | <b>14</b> | <b>16</b> | <b>17</b> | <b>15</b> | <b>13</b>         |
| Sector privat                    | 13        | 15        | 16        | 17        | 15        | 14                |
| Exploatații agricole individuale | 16        | 16        | 17        | 19        | 17        | 15                |
| Regiunea NORD-EST                | 10        | 10        | 16        | 19        | 16        | 15                |
| Sector privat                    | 15        | 15        | 16        | 19        | 16        | 15                |
| Exploatații agricole individuale | 16        | 16        | 16        | 19        | 16        | 15                |
| Bacau                            | 17        | 18        | 22        | 23        | 22        | 21                |
| Sector privat                    | 17        | 18        | 22        | 23        | 22        | 21                |
| Exploatații agricole individuale | 17        | 18        | 22        | 23        | 22        | 21                |
| <b>Alti pomi</b>                 |           |           |           |           |           |                   |
| <b>Romania</b>                   | <b>15</b> | <b>16</b> | <b>22</b> | <b>23</b> | <b>23</b> | <b>22</b>         |
| Sector privat                    | 16        | 16        | 22        | 23        | 23        | 22                |
| Exploatații agricole individuale | 17        | 17        | 24        | 26        | 24        | 23                |
| Regiunea NORD-EST                | 21        | 19        | 27        | 28        | 26        | 24                |
| Sector privat                    | 21        | 19        | 27        | 28        | 26        | 24                |
| Exploatații agricole individuale | 21        | 19        | 27        | 28        | 26        | 24                |
| Bacau                            | 19        | 19        | 36        | 37        | 35        | 33                |
| Sector privat                    | 19        | 19        | 36        | 37        | 35        | 33                |
| Exploatații agricole individuale | 20        | 19        | 36        | 37        | 35        | 33                |

15



## 15.1.4. Efectivele de animale si productia agricola animala

### 15.1.4.1. Efectivele de animale la 1 Decembrie, pe categorii de animale, forme de proprietate, total tara, regiune de dezvoltare si judet

capete

|                                  | 2015             | 2016             | 2017             | 2018             | 2019             | 2020 <sup>s</sup> |
|----------------------------------|------------------|------------------|------------------|------------------|------------------|-------------------|
| <b>Bovine</b>                    |                  |                  |                  |                  |                  |                   |
| <b>Romania</b>                   | <b>2.092.414</b> | <b>2.049.713</b> | <b>2.011.128</b> | <b>1.977.232</b> | <b>1.923.283</b> | <b>1.875.169</b>  |
| Sector privat                    | 2.085.754        | 2.043.260        | 2.004.954        | 1.969.965        | 1.917.857        | 1.870.143         |
| Exploatații agricole individuale | 1.935.121        | 1.886.987        | 1.840.421        | 1.813.743        | 1.765.855        | 1.699.654         |
| Regiunea NORD-EST                | 534.001          | 511.785          | 499.701          | 486.461          | 466.332          | 455.375           |
| Sector privat                    | 532.633          | 510.501          | 498.441          | 485.327          | 465.109          | 454.254           |
| Exploatații agricole individuale | 513.353          | 494.637          | 482.514          | 468.442          | 448.692          | 431.898           |
| Bacau                            | 62.080           | 63.489           | 63.857           | 58.243           | 53.806           | 51.788            |
| Sector privat                    | 62.046           | 63.456           | 63.823           | 58.210           | 53.776           | 51.786            |
| Exploatații agricole individuale | 60.101           | 62.275           | 62.693           | 57.048           | 52.728           | 50.722            |
| <b>Vaci, bivolite si juninci</b> |                  |                  |                  |                  |                  |                   |
| <b>Romania</b>                   | <b>1.311.466</b> | <b>1.314.900</b> | <b>1.294.847</b> | <b>1.279.980</b> | <b>1.241.157</b> | <b>1.230.717</b>  |
| Sector privat                    | 1.308.108        | 1.311.709        | 1.291.805        | 1.276.518        | 1.238.315        | 1.228.122         |
| Exploatații agricole individuale | 1.235.333        | 1.235.678        | 1.212.816        | 1.200.567        | 1.164.908        | 1.145.142         |
| Regiunea NORD-EST                | 315.514          | 310.107          | 303.426          | 298.894          | 280.009          | 278.370           |
| Sector privat                    | 314.772          | 309.358          | 302.711          | 298.221          | 279.351          | 277.755           |
| Exploatații agricole individuale | 305.374          | 300.972          | 294.583          | 288.872          | 270.652          | 269.567           |
| Bacau                            | 37.665           | 38.833           | 39.788           | 36.272           | 32.576           | 32.154            |
| Sector privat                    | 37.650           | 38.818           | 39.773           | 36.255           | 32.559           | 32.153            |
| Exploatații agricole individuale | 36.817           | 38.137           | 39.163           | 35.636           | 32.091           | 31.677            |
| <b>Porcine</b>                   |                  |                  |                  |                  |                  |                   |
| <b>Romania</b>                   | <b>4.926.928</b> | <b>4.707.719</b> | <b>4.406.014</b> | <b>3.925.283</b> | <b>3.834.136</b> | <b>3.784.507</b>  |
| Sector privat                    | 4.919.870        | 4.701.026        | 4.400.674        | 3.920.870        | 3.830.088        | 3.781.010         |
| Exploatații agricole individuale | 3.140.754        | 2.919.745        | 2.578.282        | 2.400.279        | 2.425.927        | 2.338.481         |
| Regiunea NORD-EST                | 525.687          | 488.421          | 458.394          | 447.482          | 381.248          | 425.284           |
| Sector privat                    | 524.983          | 487.786          | 457.839          | 447.015          | 380.766          | 425.078           |
| Exploatații agricole individuale | 450.717          | 394.998          | 364.721          | 358.241          | 288.116          | 315.798           |
| Bacau                            | 93.010           | 85.351           | 81.449           | 77.448           | 75.716           | 74.832            |
| Sector privat                    | 92.575           | 84.977           | 81.105           | 77.096           | 75.363           | 74.722            |
| Exploatații agricole individuale | 73.261           | 70.350           | 69.751           | 65.857           | 64.820           | 63.611            |
| <b>Scroafe de prasila</b>        |                  |                  |                  |                  |                  |                   |
| <b>Romania</b>                   | <b>374.623</b>   | <b>361.185</b>   | <b>349.868</b>   | <b>308.792</b>   | <b>308.631</b>   | <b>315.702</b>    |
| Sector privat                    | 373.807          | 360.489          | 349.280          | 308.257          | 308.140          | 315.057           |
| Exploatații agricole individuale | 226.973          | 204.045          | 188.265          | 173.527          | 178.357          | 184.457           |
| Regiunea NORD-EST                | 37.912           | 34.959           | 35.787           | 33.798           | 35.952           | 42.851            |
| Sector privat                    | 37.852           | 34.915           | 35.738           | 33.765           | 35.919           | 42.832            |
| Exploatații agricole individuale | 33.231           | 28.776           | 29.954           | 24.256           | 26.158           | 34.241            |
| Bacau                            | 6.957            | 6.143            | 5.932            | 6.167            | 5.139            | 5.064             |
| Sector privat                    | 6.923            | 6.109            | 5.897            | 6.151            | 5.123            | 5.056             |
| Exploatații agricole individuale | 5.457            | 4.854            | 4.772            | 5.037            | 3.942            | 4.004             |

15

**15.1.4.1. Efectivele de animale la 1 Decembrie, pe categorii de animale, forme de proprietate, total tara, regiune de dezvoltare si judet - continuare**

capete

|                                  | 2015             | 2016             | 2017             | 2018              | 2019              | 2020 <sup>s</sup> |
|----------------------------------|------------------|------------------|------------------|-------------------|-------------------|-------------------|
| <b>Ovine</b>                     |                  |                  |                  |                   |                   |                   |
| <b>Romania</b>                   | <b>9.809.512</b> | <b>9.875.483</b> | <b>9.981.859</b> | <b>10.176.400</b> | <b>10.358.699</b> | <b>10.281.473</b> |
| Sector privat                    | 9.797.922        | 9.864.111        | 9.970.502        | 10.164.353        | 10.347.163        | 10.268.758        |
| Exploatații agricole individuale | 9.582.696        | 9.660.000        | 9.765.312        | 9.978.293         | 10.178.481        | 10.050.913        |
| Regiunea NORD-EST                | 1.395.954        | 1.403.177        | 1.395.832        | 1.431.147         | 1.408.107         | 1.444.260         |
| Sector privat                    | 1.392.540        | 1.400.078        | 1.392.663        | 1.428.112         | 1.405.069         | 1.441.221         |
| Exploatații agricole individuale | 1.379.282        | 1.381.064        | 1.371.476        | 1.413.804         | 1.394.935         | 1.428.429         |
| Bacau                            | 169.605          | 170.616          | 196.287          | 197.969           | 185.849           | 207.973           |
| Sector privat                    | 169.095          | 170.086          | 195.757          | 197.444           | 185.349           | 207.463           |
| Exploatații agricole individuale | 167.886          | 169.364          | 193.124          | 196.012           | 183.945           | 207.463           |
| <b>Oi si mioare</b>              |                  |                  |                  |                   |                   |                   |
| <b>Romania</b>                   | <b>8.329.898</b> | <b>8.387.743</b> | <b>8.453.839</b> | <b>8.594.033</b>  | <b>8.866.520</b>  | <b>8.812.340</b>  |
| Sector privat                    | 8.320.691        | 8.377.844        | 8.445.162        | 8.585.306         | 8.857.654         | 8.802.761         |
| Exploatații agricole individuale | 8.247.817        | 8.258.227        | 8.366.329        | 8.461.090         | 8.769.003         | 8.710.899         |
| Regiunea NORD-EST                | 1.231.202        | 1.222.988        | 1.221.050        | 1.251.034         | 1.248.146         | 1.278.593         |
| Sector privat                    | 1.228.598        | 1.220.214        | 1.218.140        | 1.248.330         | 1.245.497         | 1.275.895         |
| Exploatații agricole individuale | 1.216.885        | 1.204.601        | 1.201.116        | 1.235.856         | 1.236.554         | 1.269.785         |
| Bacau                            | 139.240          | 137.500          | 158.803          | 158.261           | 163.949           | 188.823           |
| Sector privat                    | 138.750          | 136.996          | 158.403          | 157.756           | 163.489           | 188.348           |
| Exploatații agricole individuale | 137.804          | 136.449          | 156.745          | 156.700           | 162.278           | 188.348           |
| <b>Caprine</b>                   |                  |                  |                  |                   |                   |                   |
| <b>Romania</b>                   | <b>1.440.151</b> | <b>1.483.146</b> | <b>1.503.270</b> | <b>1.539.317</b>  | <b>1.594.862</b>  | <b>1.611.785</b>  |
| Sector privat                    | 1.439.156        | 1.482.340        | 1.502.213        | 1.538.112         | 1.593.850         | 1.610.755         |
| Exploatații agricole individuale | 1.420.089        | 1.468.406        | 1.490.284        | 1.528.399         | 1.585.873         | 1.596.605         |
| Regiunea NORD-EST                | 224.245          | 229.838          | 230.848          | 235.687           | 238.639           | 249.448           |
| Sector privat                    | 223.708          | 229.424          | 230.419          | 235.227           | 238.284           | 249.077           |
| Exploatații agricole individuale | 219.232          | 225.949          | 227.224          | 232.566           | 235.912           | 241.873           |
| Bacau                            | 66.068           | 69.010           | 70.130           | 73.426            | 74.260            | 84.062            |
| Sector privat                    | 65.968           | 68.890           | 70.010           | 73.301            | 74.160            | 83.967            |
| Exploatații agricole individuale | 65.931           | 68.877           | 70.010           | 73.301            | 74.160            | 83.967            |
| <b>Capre</b>                     |                  |                  |                  |                   |                   |                   |
| <b>Romania</b>                   | <b>1.133.347</b> | <b>1.160.823</b> | <b>1.184.159</b> | <b>1.212.915</b>  | <b>1.293.664</b>  | <b>1.290.868</b>  |
| Sector privat                    | 1.132.574        | 1.160.154        | 1.183.469        | 1.212.208         | 1.292.843         | 1.289.955         |
| Exploatații agricole individuale | 1.118.868        | 1.148.729        | 1.173.969        | 1.204.624         | 1.287.397         | 1.280.143         |
| Regiunea NORD-EST                | 170.990          | 173.480          | 178.626          | 180.808           | 193.336           | 194.464           |
| Sector privat                    | 170.548          | 173.111          | 178.242          | 180.458           | 193.021           | 194.149           |
| Exploatații agricole individuale | 166.690          | 169.839          | 175.396          | 178.374           | 191.449           | 189.739           |
| Bacau                            | 50.690           | 51.845           | 54.758           | 56.768            | 59.936            | 65.137            |
| Sector privat                    | 50.600           | 51.765           | 54.678           | 56.668            | 59.866            | 65.067            |
| Exploatații agricole individuale | 50.567           | 51.762           | 54.678           | 56.668            | 59.866            | 65.067            |

15

**15.1.4.1. Efectivele de animale la 1 Decembrie, pe categorii de animale, forme de proprietate, total tara, regiune de dezvoltare si judet - continuare**

capete

|                                  | 2015              | 2016              | 2017              | 2018              | 2019              | 2020 <sup>s</sup> |
|----------------------------------|-------------------|-------------------|-------------------|-------------------|-------------------|-------------------|
| <b>Cabaline</b>                  |                   |                   |                   |                   |                   |                   |
| <b>Romania</b>                   | <b>503.466</b>    | <b>519.906</b>    | <b>480.740</b>    | <b>447.791</b>    | <b>406.702</b>    | <b>408.214</b>    |
| Sector privat                    | 501.456           | 517.685           | 478.491           | 445.644           | 404.629           | 406.350           |
| Exploatații agricole individuale | 500.369           | 516.829           | 477.258           | 445.265           | 404.300           | 406.091           |
| Regiunea NORD-EST                | 135.571           | 137.994           | 133.635           | 130.754           | 114.645           | 114.918           |
| Sector privat                    | 134.869           | 137.317           | 132.958           | 130.093           | 114.000           | 114.395           |
| Exploatații agricole individuale | 134.731           | 137.209           | 132.862           | 130.009           | 113.931           | 114.332           |
| Bacau                            | 19.544            | 19.535            | 19.185            | 18.466            | 18.499            | 18.293            |
| Sector privat                    | 19.541            | 19.532            | 19.182            | 18.464            | 18.499            | 18.293            |
| Exploatații agricole individuale | 19.534            | 19.520            | 19.168            | 18.457            | 18.492            | 18.288            |
| <b>Pasari</b>                    |                   |                   |                   |                   |                   |                   |
| <b>Romania</b>                   | <b>78.648.098</b> | <b>75.689.854</b> | <b>73.288.712</b> | <b>73.993.010</b> | <b>75.364.575</b> | <b>71.183.431</b> |
| Sector privat                    | 78.635.326        | 75.677.431        | 73.267.108        | 73.980.968        | 75.342.619        | 71.170.084        |
| Exploatații agricole individuale | 53.725.049        | 48.060.939        | 44.710.216        | 43.702.287        | 47.634.810        | 42.709.727        |
| Regiunea NORD-EST                | 13.952.506        | 14.299.295        | 13.997.950        | 13.606.463        | 13.182.686        | 13.192.575        |
| Sector privat                    | 13.952.446        | 14.299.200        | 13.997.830        | 13.606.399        | 13.182.628        | 13.192.316        |
| Exploatații agricole individuale | 10.106.951        | 8.561.400         | 8.638.331         | 9.931.050         | 9.871.127         | 7.840.696         |
| Bacau                            | 3.796.260         | 3.694.940         | 3.629.746         | 3.570.959         | 3.323.652         | 3.674.495         |
| Sector privat                    | 3.796.260         | 3.694.880         | 3.629.746         | 3.570.959         | 3.323.652         | 3.674.495         |
| Exploatații agricole individuale | 2.157.635         | 1.035.832         | 1.069.612         | 1.456.853         | 1.221.630         | 1.746.656         |
| <b>Pasari ouatoare adulte</b>    |                   |                   |                   |                   |                   |                   |
| <b>Romania</b>                   | <b>43.662.606</b> | <b>40.833.096</b> | <b>38.312.127</b> | <b>38.134.003</b> | <b>40.728.428</b> | <b>36.648.478</b> |
| Sector privat                    | 43.651.469        | 40.822.064        | 38.290.569        | 38.121.995        | 40.716.318        | 36.635.422        |
| Exploatații agricole individuale | 36.775.090        | 33.038.373        | 30.487.742        | 29.535.160        | 32.702.391        | 29.714.932        |
| Regiunea NORD-EST                | 7.662.755         | 7.283.687         | 6.918.308         | 6.766.231         | 7.507.126         | 5.608.257         |
| Sector privat                    | 7.662.730         | 7.283.632         | 6.918.210         | 6.766.185         | 7.507.111         | 5.607.551         |
| Exploatații agricole individuale | 6.878.305         | 6.192.762         | 5.844.596         | 5.929.298         | 6.735.022         | 5.177.484         |
| Bacau                            | 1.744.766         | 1.127.468         | 851.419           | 853.912           | 897.933           | 924.000           |
| Sector privat                    | 1.744.766         | 1.127.438         | 851.419           | 853.912           | 897.933           | 924.000           |
| Exploatații agricole individuale | 1586096           | 1.035.832         | 759.396           | 743.823           | 788.355           | 817.292           |
| <b>Albine (familii)</b>          |                   |                   |                   |                   |                   |                   |
| <b>Romania</b>                   | <b>1.392.846</b>  | <b>1.437.394</b>  | <b>1.602.453</b>  | <b>1.689.500</b>  | <b>1.843.026</b>  | <b>1.879.611</b>  |
| Sector privat                    | 1.392.015         | 1.436.727         | 1.601.958         | 1.688.879         | 1.842.324         | 1.878.980         |
| Exploatații agricole individuale | 1.383.844         | 1.429.618         | 1.596.239         | 1.682.759         | 1.836.842         | 1.873.125         |
| Regiunea NORD-EST                | 198.724           | 199.880           | 215.535           | 219.341           | 238.612           | 248.639           |
| Sector privat                    | 198.159           | 199.348           | 215.165           | 218.932           | 238.122           | 248.134           |
| Exploatații agricole individuale | 197.002           | 198.274           | 214.243           | 217.934           | 237.068           | 247.485           |
| Bacau                            | 33.714            | 33.767            | 34.663            | 37.742            | 43.977            | 44.128            |
| Sector privat                    | 33.714            | 33.767            | 34.663            | 37.742            | 43.977            | 44.128            |
| Exploatații agricole individuale | 33.504            | 33.677            | 34.601            | 37.692            | 43.937            | 44.088            |

15

**15.1.4.2. Animale ce revin la 100 ha teren, pe categorii de animale, forme de proprietate, total tara, regiune de dezvoltare si judet**

capete

|                                  | 2015        | 2016        | 2017        | 2018        | 2019        | 2020 <sup>s</sup> |
|----------------------------------|-------------|-------------|-------------|-------------|-------------|-------------------|
| <b>Bovine</b>                    |             |             |             |             |             |                   |
| <b>Romania</b>                   | <b>15,6</b> | <b>15,4</b> | <b>15,5</b> | <b>15,2</b> | <b>14,3</b> | <b>14,8</b>       |
| Sector privat                    | 17,2        | 17,1        | 17,2        | 16,7        | 13,2        | 14,7              |
| Regiunea NORD-EST                | 27,6        | 26,7        | 26,7        | 26,2        | 24,3        | 23,8              |
| Sector privat                    | 29,8        | 29,1        | 29,2        | 29,0        | 23,4        | 23,7              |
| Bacau                            | 20,8        | 20,7        | 21,4        | 18,9        | 17,0        | 16,1              |
| Sector privat                    | 23,7        | 23,4        | 24,4        | 22,0        | 16,7        | 16,1              |
| <b>Vaci, bivolite si juninci</b> |             |             |             |             |             |                   |
| <b>Romania</b>                   | <b>9,8</b>  | <b>9,9</b>  | <b>10,0</b> | <b>9,9</b>  | <b>9,2</b>  | <b>9,7</b>        |
| Sector privat                    | 10,8        | 11,0        | 11,1        | 10,8        | 8,7         | 9,7               |
| Regiunea NORD-EST                | 16,3        | 16,2        | 16,2        | 16,1        | 14,6        | 14,5              |
| Sector privat                    | 17,6        | 17,6        | 17,7        | 17,8        | 14,1        | 14,5              |
| Bacau                            | 12,6        | 12,7        | 13,4        | 11,8        | 10,3        | 10,0              |
| Sector privat                    | 14,4        | 14,3        | 15,2        | 13,7        | 10,2        | 10,0              |
| <b>Porcine</b>                   |             |             |             |             |             |                   |
| <b>Romania</b>                   | <b>56,3</b> | <b>53,7</b> | <b>51,6</b> | <b>45,2</b> | <b>42,8</b> | <b>44,0</b>       |
| Sector privat                    | 56,6        | 54,0        | 51,9        | 45,4        | 42,7        | 44,0              |
| Regiunea NORD-EST                | 42,1        | 39,7        | 38,9        | 36,9        | 29,8        | 32,8              |
| Sector privat                    | 42,2        | 40,0        | 39,0        | 37,1        | 29,8        | 32,8              |
| Bacau                            | 60,2        | 52,5        | 52,8        | 50,2        | 46,5        | 45,3              |
| Sector privat                    | 60,1        | 52,5        | 52,8        | 50,0        | 46,3        | 45,2              |
| <b>Scroafe de prasila</b>        |             |             |             |             |             |                   |
| <b>Romania</b>                   | <b>4,3</b>  | <b>4,1</b>  | <b>4,1</b>  | <b>3,6</b>  | <b>3,4</b>  | <b>3,7</b>        |
| Sector privat                    | 4,3         | 4,1         | 4,1         | 3,6         | 3,4         | 3,7               |
| Regiunea NORD-EST                | 3,0         | 2,8         | 3,0         | 2,8         | 2,8         | 3,3               |
| Sector privat                    | 3,0         | 2,9         | 3,0         | 2,8         | 2,8         | 3,3               |
| Bacau                            | 4,5         | 3,8         | 3,8         | 4,0         | 3,2         | 3,1               |
| Sector privat                    | 4,5         | 3,8         | 3,8         | 4,0         | 3,1         | 3,1               |
| <b>Ovine si caprine</b>          |             |             |             |             |             |                   |
| <b>Romania</b>                   | <b>83,9</b> | <b>85,5</b> | <b>88,6</b> | <b>90,3</b> | <b>89,1</b> | <b>93,8</b>       |
| Sector privat                    | 92,4        | 95,1        | 98,2        | 99,4        | 89,0        | 93,7              |
| Regiunea NORD-EST                | 83,8        | 85,1        | 86,9        | 89,9        | 86,0        | 88,5              |
| Sector privat                    | 90,5        | 92,8        | 95,1        | 99,3        | 85,8        | 88,3              |
| Bacau                            | 79,0        | 78,1        | 89,4        | 88,0        | 82,4        | 90,6              |
| Sector privat                    | 89,7        | 88,2        | 101,5       | 102,3       | 82,2        | 90,4              |
| <b>Oi, mioare si capre</b>       |             |             |             |             |             |                   |
| <b>Romania</b>                   | <b>70,6</b> | <b>71,9</b> | <b>74,3</b> | <b>75,6</b> | <b>75,7</b> | <b>79,7</b>       |
| Sector privat                    | 77,8        | 80,0        | 82,4        | 83,2        | 75,7        | 79,6              |
| Regiunea NORD-EST                | 72,5        | 72,8        | 74,8        | 77,2        | 75,3        | 77,0              |
| Sector privat                    | 78,3        | 79,4        | 81,8        | 85,3        | 75,1        | 76,8              |
| Bacau                            | 63,6        | 61,7        | 71,7        | 69,7        | 70,9        | 78,8              |
| Sector privat                    | 72,2        | 69,7        | 81,4        | 81,0        | 70,8        | 78,6              |

15

**15.1.4.3. Productia agricola animala pe categorii de animale, forme de proprietate, total tara, regiune de dezvoltare si judet**

|  | 2015             | 2016             | 2017             | 2018             | 2019             | 2020 <sup>s</sup> |
|--|------------------|------------------|------------------|------------------|------------------|-------------------|
| <b>Greutatea vie a animalelor destinate sacrificarii pentru consum - total (tone greutate in viu)</b>            |                  |                  |                  |                  |                  |                   |
| <b>Romania</b>   | <b>1.430.839</b> | <b>1.464.570</b> | <b>1.461.903</b> | <b>1.483.749</b> | <b>1.494.886</b> | <b>1.457.802</b>  |
| Sector privat  | 1.429.566        | 1.463.271        | 1.460.819        | 1.482.923        | 1.494.109        | 1.456.978         |
| Exploatații agricole individuale   | 635.379          | 635.417          | 625.441          | 614.457          | 630.520          | 631.115           |
| Regiunea NORD-EST  | 242.419          | 244.570          | 230.402          | 239.392          | 241.953          | 247.505           |
| Sector privat  | 242.266          | 244.373          | 230.244          | 239.254          | 241.795          | 247.330           |
| Exploatații agricole individuale   | 149.657          | 139.442          | 130.085          | 125.984          | 124.064          | 124.604           |
| Bacau  | 75.645           | 77.773           | 77.085           | 83.270           | 81.819           | 81.275            |
| Sector privat  | 75.602           | 77.738           | 77.068           | 83.251           | 81.799           | 81.263            |
| Exploatații agricole individuale   | 17.640           | 19.633           | 18.700           | 19.100           | 18.463           | 20.496            |
| <b>Greutatea vie a animalelor destinate sacrificarii pentru consum - bovine (tone greutate in viu)</b>           |                  |                  |                  |                  |                  |                   |
| <b>Romania</b>   | <b>199.712</b>   | <b>205.957</b>   | <b>196.458</b>   | <b>187.816</b>   | <b>179.289</b>   | <b>172.586</b>    |
| Sector privat  | 199.225          | 205.462          | 196.039          | 187.466          | 178.940          | 172.240           |
| Exploatații agricole individuale   | 172.693          | 169.736          | 156.827          | 155.154          | 156.080          | 153.739           |
| Regiunea NORD-EST  | 57.942           | 51.221           | 52.315           | 49.482           | 52.192           | 49.464            |
| Sector privat  | 57.862           | 51.088           | 52.200           | 49.378           | 52.066           | 49.355            |
| Exploatații agricole individuale   | 56.290           | 49.388           | 50.396           | 46.842           | 49.678           | 47.520            |
| Bacau  | 5.851            | 4.631            | 4.025            | 2.080            | 2.590            | 2.594             |
| Sector privat  | 5.851            | 4.627            | 4.025            | 2.080            | 2.588            | 2.594             |
| Exploatații agricole individuale   | 5.672            | 4.564            | 3.934            | 2.004            | 2.492            | 2.488             |
| <b>Greutatea vie a animalelor destinate sacrificarii pentru consum - porcine (tone greutate in viu)</b>          |                  |                  |                  |                  |                  |                   |
| <b>Romania</b>   | <b>562.277</b>   | <b>588.085</b>   | <b>583.146</b>   | <b>549.806</b>   | <b>512.492</b>   | <b>498.098</b>    |
| Sector privat  | 561.630          | 587.412          | 582.623          | 549.440          | 512.185          | 497.825           |
| Exploatații agricole individuale   | 273.079          | 270.081          | 282.407          | 257.735          | 237.181          | 236.704           |
| Regiunea NORD-EST  | 71.889           | 71.863           | 59.989           | 58.513           | 51.564           | 56.013            |
| Sector privat  | 71.839           | 71.832           | 59.965           | 58.492           | 51.544           | 56.005            |
| Exploatații agricole individuale   | 58.754           | 57.505           | 46.753           | 44.267           | 37.653           | 37.241            |
| Bacau  | 9.790            | 10.864           | 10.177           | 11.966           | 10.641           | 10.655            |
| Sector privat  | 9.755            | 10.842           | 10.167           | 11.953           | 10.628           | 10.650            |
| Exploatații agricole individuale   | 5.843            | 9.591            | 9.073            | 10.762           | 9.486            | 9.289             |
| <b>Greutatea vie a animalelor destinate sacrificarii pentru consum - ovine si caprine (tone greutate in viu)</b> |                  |                  |                  |                  |                  |                   |
| <b>Romania</b>   | <b>109.607</b>   | <b>113.850</b>   | <b>116.001</b>   | <b>115.821</b>   | <b>127.272</b>   | <b>120.571</b>    |
| Sector privat  | 109.511          | 113.739          | 115.910          | 115.724          | 127.182          | 120.395           |
| Exploatații agricole individuale   | 87.632           | 86.306           | 86.777           | 91.224           | 92.243           | 92.835            |
| Regiunea NORD-EST  | 13.129           | 12.067           | 12.559           | 13.450           | 15.419           | 15.597            |
| Sector privat  | 13.106           | 12.034           | 12.541           | 13.439           | 15.407           | 15.540            |
| Exploatații agricole individuale   | 12.950           | 11.799           | 12.303           | 13.247           | 15.244           | 15.415            |
| Bacau  | 2.294            | 1.990            | 1.990            | 2.237            | 2.097            | 2.358             |
| Sector privat  | 2.286            | 1.981            | 1.983            | 2.231            | 2.091            | 2.351             |
| Exploatații agricole individuale   | 2.280            | 1.972            | 1.982            | 2.217            | 2.085            | 2.351             |
| <b>Greutatea vie a animalelor destinate sacrificarii pentru consum - pasari (tone greutate in viu)</b>           |                  |                  |                  |                  |                  |                   |
| <b>Romania</b>   | <b>558.013</b>   | <b>554.922</b>   | <b>565.705</b>   | <b>627.733</b>   | <b>672.312</b>   | <b>663.328</b>    |
| Sector privat  | 557.978          | 554.904          | 565.664          | 627.722          | 672.292          | 663.300           |
| Exploatații agricole individuale   | 101.690          | 109.025          | 99.213           | 110.128          | 144.818          | 147.269           |
| Regiunea NORD-EST  | 99.404           | 109.374          | 105.497          | 115.848          | 119.620          | 123.352           |
| Sector privat  | 99.404           | 109.374          | 105.496          | 115.847          | 119.619          | 123.352           |
| Exploatații agricole individuale   | 21.608           | 20.705           | 20.591           | 21.576           | 21.438           | 24.000            |
| Bacau  | 57.696           | 60.272           | 60.878           | 66.965           | 66.469           | 65.646            |
| Sector privat  | 57.696           | 60.272           | 60.878           | 66.965           | 66.469           | 65.646            |
| Exploatații agricole individuale   | 3.831            | 3.490            | 3.696            | 4.093            | 4.378            | 6.346             |

**15.1.4.3. Producția agricolă animală pe categorii de animale, forme de proprietate, total țara, regiune de dezvoltare și județ - continuare**

|   | 2015          | 2016          | 2017          | 2018          | 2019          | 2020 <sup>s</sup> |
|---|---------------|---------------|---------------|---------------|---------------|-------------------|
| <b>Producția de lapte (inclusiv consumul viteilor) -total (mii hl)</b>                |               |               |               |               |               |                   |
| <b>Romania</b>  | <b>49.156</b> | <b>48.133</b> | <b>46.615</b> | <b>46.741</b> | <b>46.161</b> | <b>46.697</b>     |
| Sector privat   | 49.023        | 48.012        | 46.492        | 46.582        | 46.024        | 46.577            |
| Exploatații agricole individuale  | 45.955        | 44.706        | 43.102        | 43.205        | 42.121        | 42.845            |
| Regiunea NORD-EST   | 11.502        | 11.045        | 10.602        | 10.566        | 10.529        | 10.793            |
| Sector privat   | 11.470        | 11.015        | 10.573        | 10.535        | 10.481        | 10.761            |
| Exploatații agricole individuale  | 11.105        | 10.717        | 10.222        | 10.117        | 10.040        | 10.315            |
| Bacau   | 1.230         | 1.217         | 1.130         | 1.097         | 1.081         | 1.177             |
| Sector privat   | 1.227         | 1.216         | 1.128         | 1.096         | 1.081         | 1.176             |
| Exploatații agricole individuale  | 1.200         | 1.192         | 1.108         | 1.077         | 1.062         | 1.160             |
| <b>Producția de lapte (inclusiv consumul viteilor) - de vaca și bivoliță (mii hl)</b> |               |               |               |               |               |                   |
| <b>Romania</b>  | <b>42.663</b> | <b>42.020</b> | <b>40.564</b> | <b>40.647</b> | <b>39.753</b> | <b>40.234</b>     |
| Sector privat   | 42.536        | 41.904        | 40.445        | 40.492        | 39.622        | 40.120            |
| Exploatații agricole individuale  | 39.530        | 38.664        | 37.123        | 37.178        | 35.766        | 36.461            |
| Regiunea NORD-EST   | 10.638        | 10.182        | 9.752         | 9.694         | 9.565         | 9.786             |
| Sector privat   | 10.609        | 10.154        | 9.725         | 9.665         | 9.519         | 9.756             |
| Exploatații agricole individuale  | 10.260        | 9.873         | 9.392         | 9.271         | 9.091         | 9.344             |
| Bacau   | 1.075         | 1.065         | 973           | 938           | 905           | 963               |
| Sector privat   | 1.074         | 1.064         | 973           | 937           | 904           | 963               |
| Exploatații agricole individuale  | 1.047         | 1.041         | 953           | 919           | 886           | 948               |
| <b>Producția de lapte -oaie și capra (mii hl)</b>                                     |               |               |               |               |               |                   |
| <b>Romania</b>  | <b>6.493</b>  | <b>6.113</b>  | <b>6.051</b>  | <b>6.094</b>  | <b>6.407</b>  | <b>6.457</b>      |
| Sector privat   | 6.487         | 6.108         | 6.047         | 6.089         | 6.402         | 6.457             |
| Exploatații agricole individuale  | 6.425         | 6.042         | 5.979         | 6.027         | 6.355         | 6.384             |
| Regiunea NORD-EST   | 864           | 863           | 850           | 872           | 964           | 1.005             |
| Sector privat   | 861           | 861           | 848           | 870           | 961           | 1.005             |
| Exploatații agricole individuale  | 845           | 844           | 830           | 847           | 949           | 971               |
| Bacau   | 155           | 152           | 157           | 159           | 177           | 213               |
| Sector privat   | 153           | 152           | 155           | 159           | 176           | 213               |
| Exploatații agricole individuale  | 153           | 151           | 155           | 158           | 175           | 213               |
| <b>Producția de lână (tone)</b>   |               |               |               |               |               |                   |
| <b>Romania</b>  | <b>22.343</b> | <b>22.277</b> | <b>22.401</b> | <b>23.459</b> | <b>23.824</b> | <b>23.057</b>     |
| Sector privat   | 22.315        | 22.251        | 22.374        | 23.431        | 23.782        | 23.009            |
| Exploatații agricole individuale  | 21.878        | 21.751        | 21.745        | 22.936        | 23.431        | 22.543            |
| Regiunea NORD-EST   | 3.201         | 3.157         | 3.071         | 3.232         | 3.252         | 3.012             |
| Sector privat   | 3.193         | 3.148         | 3.062         | 3.223         | 3.231         | 2.991             |
| Exploatații agricole individuale  | 3.078         | 3.107         | 2.932         | 3.186         | 3.202         | 2.962             |
| Bacau   | 502           | 526           | 496           | 486           | 490           | 485               |
| Sector privat   | 502           | 524           | 494           | 485           | 489           | 483               |
| Exploatații agricole individuale  | 499           | 523           | 489           | 482           | 486           | 483               |
| <b>Producția de ouă (mil. bucati)</b>   |               |               |               |               |               |                   |
| <b>Romania</b>  | <b>6.555</b>  | <b>6.182</b>  | <b>5.996</b>  | <b>5.713</b>  | <b>5.564</b>  | <b>5.428</b>      |
| Sector privat   | 6.552         | 6.180         | 5.991         | 5.711         | 5.562         | 5.427             |
| Exploatații agricole individuale  | 4.898         | 4.528         | 4.086         | 3.975         | 3.813         | 3.948             |
| Regiunea NORD-EST   | 990           | 1.035         | 1.029         | 982           | 893           | 841               |
| Sector privat   | 990           | 1.035         | 1.029         | 982           | 893           | 841               |
| Exploatații agricole individuale  | 873           | 751           | 748           | 743           | 675           | 756               |
| Bacau   | 227           | 179           | 186           | 195           | 182           | 164               |
| Sector privat   | 227           | 179           | 186           | 195           | 182           | 164               |
| Exploatații agricole individuale  | 196           | 152           | 162           | 169           | 156           | 139               |

**15.1.4.3. Productia agricola animala pe categorii de animale, forme de proprietate, total tara, regiune de dezvoltare si judet - continuare**

|  | 2015          | 2016          | 2017          | 2018          | 2019          | 2020 <sup>s</sup> |
|--|---------------|---------------|---------------|---------------|---------------|-------------------|
| <b>Productia de miere extrasa (tone)</b> |               |               |               |               |               |                   |
| <b>Romania</b>                           | <b>27.893</b> | <b>21.202</b> | <b>30.177</b> | <b>29.162</b> | <b>25.269</b> | <b>30.714</b>     |
| Sector privat                            | 27.883        | 21.194        | 30.168        | 29.152        | 25.258        | 30.704            |
| Exploatații agricole individuale         | 27.727        | 21.072        | 30.069        | 29.046        | 25.162        | 30.597            |
| Regiunea NORD-EST                        | 4.081         | 3.188         | 3.917         | 3.880         | 3.691         | 4.342             |
| Sector privat                            | 4.074         | 3.181         | 3.909         | 3.873         | 3.682         | 4.335             |
| Exploatații agricole individuale         | 4.054         | 3.157         | 3.893         | 3.857         | 3.672         | 4.325             |
| Bacau                                    | 902           | 609           | 668           | 745           | 573           | 908               |
| Sector privat                            | 902           | 609           | 668           | 745           | 573           | 908               |
| Exploatații agricole individuale         | 899           | 607           | 668           | 744           | 572           | 907               |

**15.1.5. Baza tehnico-materiala a agriculturii**

**15.1.5.1. Parcul de tractoare si principalele masini agricole din agricultura (la sfarsitul anului) pe forme de proprietate, in judetul Bacau**

|   | 2015  | 2016  | 2017  | 2018  | 2019  | 2020   |
|---|-------|-------|-------|-------|-------|--------|
|   |       |       |       |       |       | bucati |
| Tractoare agricole fizice                         | 3.641 | 3.674 | 4.253 | 4.618 | 4.844 | 5.033  |
| <i>proprietate privata</i>                        | 3.617 | 3.649 | 4.174 | 4.550 | 4.779 | 4.995  |
| Pluguri pentru tractor                            | 2.694 | 2.714 | 3.343 | 3.417 | 3.168 | 3.123  |
| <i>proprietate privata</i>                        | 2.682 | 2.702 | 3.305 | 3.385 | 3.136 | 3.117  |
| Cultivoare mecanice                               | 196   | 196   | 220   | 146   | 152   | 138    |
| <i>proprietate privata</i>                        | 196   | 196   | 215   | 143   | 149   | 136    |
| Semanatori mecanice                               | 1.352 | 1.358 | 1.248 | 1.288 | 1.335 | 1.411  |
| <i>proprietate privata</i>                        | 1.346 | 1.352 | 1.219 | 1.263 | 1.318 | 1.408  |
| Masini de stopit si prafuit cu tractiune mecanica | 29    | 29    | 23    | 11    | 10    | 10     |
| <i>proprietate privata</i>                        | 29    | 29    | 16    | 9     | 8     | 10     |
| Combine autopropulsate pentru recoltat cereale    | 311   | 319   | 333   | 401   | 407   | 405    |
| <i>proprietate privata</i>                        | 311   | 319   | 318   | 389   | 393   | 405    |
| Combine autopropulsate pentru recoltat furaje     | 11    | 11    | 21    | 22    | 13    | 14     |
| <i>proprietate privata</i>                        | 11    | 11    | 12    | 13    | 11    | 14     |
| Combine si masini pentru recoltat cartofi         | 21    | 21    | 16    | 15    | 12    | 14     |
| <i>proprietate privata</i>                        | 20    | 20    | 14    | 13    | 10    | 14     |
| Prese pentru balotat paie si fan                  | 145   | 145   | 171   | 216   | 226   | 250    |
| <i>proprietate privata</i>                        | 141   | 141   | 160   | 205   | 222   | 250    |
| Vindrovere autopropulsate pentru recoltat furaje  | 22    | 22    | 48    | 52    | 35    | 32     |
| <i>proprietate privata</i>                        | 22    | 22    | 33    | 36    | 29    | 32     |

## 15.1.6. Indicatori de agricultura si mediu

### 15.1.6.1. Cantitatea de ingrasaminte chimice si naturale folosite in agricultura, pe forme de proprietate, total tara, regiune de dezvoltare si judet

Tone 100% substanta activa

|                                    | 2015              | 2016              | 2017              | 2018              | 2019              | 2020              |
|------------------------------------|-------------------|-------------------|-------------------|-------------------|-------------------|-------------------|
| <b>Total ingrasaminte chimice</b>  |                   |                   |                   |                   |                   |                   |
| <b>Romania</b>                     | <b>532.702</b>    | <b>514.126</b>    | <b>581.470</b>    | <b>722.308</b>    | <b>749.551</b>    | <b>738.453</b>    |
| <i>proprietate privata</i>         | 522.389           | 503.472           | 568.749           | 712.327           | 738.264           | 728.056           |
| Regiunea NORD-EST                  | 51.833            | 57.352            | 57.513            | 85.378            | 99.610            | 101.381           |
| <i>proprietate privata</i>         | 49.329            | 54.282            | 53.651            | 82.851            | 96.281            | 98.762            |
| Bacau                              | 5.183             | 10.393            | 3.784             | 24.799            | 25.364            | 25.196            |
| <i>proprietate privata</i>         | 5.135             | 10.379            | 3.726             | 24.791            | 25.334            | 25.196            |
| <b>Azotoase</b>                    |                   |                   |                   |                   |                   |                   |
| <b>Romania</b>                     | <b>357.352</b>    | <b>344.311</b>    | <b>381.342</b>    | <b>468.639</b>    | <b>455.964</b>    | <b>468.891</b>    |
| <i>Proprietate privata</i>         | 348.818           | 335.583           | 371.087           | 460.703           | 447.241           | 460.610           |
| Regiunea NORD-EST                  | 33.880            | 41.230            | 37.316            | 53.983            | 57.895            | 59.420            |
| <i>Proprietate privata</i>         | 31.704            | 38.350            | 34.023            | 51.728            | 54.895            | 57.115            |
| Bacau                              | 3.871             | 9.251             | 2.508             | 14.628            | 14.015            | 15.133            |
| <i>Proprietate privata</i>         | 3.836             | 9.242             | 2.459             | 14.624            | 13.994            | 15.133            |
| <b>Fosfatice</b>                   |                   |                   |                   |                   |                   |                   |
| <b>Romania</b>                     | <b>132.657</b>    | <b>126.189</b>    | <b>144.869</b>    | <b>188.411</b>    | <b>201.329</b>    | <b>187.577</b>    |
| <i>Proprietate privata</i>         | 131.107           | 124.441           | 143.019           | 186.685           | 199.340           | 185.887           |
| Regiunea NORD-EST                  | 13.519            | 12.584            | 13.126            | 24.518            | 32.561            | 31.027            |
| <i>Proprietate privata</i>         | 13.258            | 12.423            | 12.789            | 24.309            | 32.302            | 30.822            |
| Bacau                              | 1.218             | 928               | 957               | 9.300             | 10.523            | 8.931             |
| <i>Proprietate privata</i>         | 1.207             | 923               | 949               | 9.297             | 10.515            | 8.931             |
| <b>Potasice</b>                    |                   |                   |                   |                   |                   |                   |
| <b>Romania</b>                     | <b>42.693</b>     | <b>43.626</b>     | <b>55.259</b>     | <b>65.635</b>     | <b>92.258</b>     | <b>81.985</b>     |
| <i>Proprietate privata</i>         | 42.474            | 43.448            | 54.643            | 64.939            | 91.683            | 81.559            |
| Regiunea NORD-EST                  | 4.434             | 3.538             | 7.071             | 6.877             | 9.154             | 10.934            |
| <i>Proprietate privata</i>         | 4.377             | 3.509             | 6.839             | 6.814             | 9.084             | 10.825            |
| Bacau                              | 94                | 214               | 319               | 871               | 826               | 1.132             |
| <i>Proprietate privata</i>         | 92                | 214               | 318               | 870               | 825               | 1.132             |
| <b>Total ingrasaminte naturale</b> |                   |                   |                   |                   |                   |                   |
| <b>Romania</b>                     | <b>15.212.325</b> | <b>14.927.199</b> | <b>12.625.073</b> | <b>14.713.549</b> | <b>15.323.344</b> | <b>18.680.226</b> |
| <i>proprietate privata</i>         | 14.583.877        | 14.263.628        | 12.585.796        | 14.615.559        | 15.280.069        | 18.359.889        |
| Regiunea NORD-EST                  | 3.983.606         | 3.338.611         | 2.083.825         | 3.229.261         | 2.526.816         | 2.715.974         |
| <i>proprietate privata</i>         | 3.963.050         | 3.293.661         | 2.082.175         | 3.208.497         | 2.499.659         | 2.678.864         |
| Bacau                              | 596.285           | 174.067           | 135.227           | 233.710           | 167.281           | 236.150           |
| <i>proprietate privata</i>         | 596.285           | 174.067           | 135.077           | 220.036           | 149.249           | 208.400           |

15



**15.1.6.2. Suprafata terenurilor pe care s-au aplicat ingrasaminte chimice si naturale, pe forme de proprietate, total tara, regiune de dezvoltare si judet**

ha

|                                    | 2015             | 2016             | 2017             | 2018             | 2019             | 2020             |
|------------------------------------|------------------|------------------|------------------|------------------|------------------|------------------|
| <b>Total ingrasaminte chimice</b>  |                  |                  |                  |                  |                  |                  |
| <b>Romania</b>                     | <b>6.574.741</b> | <b>6.491.498</b> | <b>7.272.565</b> | <b>6.927.578</b> | <b>7.373.689</b> | <b>7.522.224</b> |
| <i>proprietate privata</i>         | 6.432.224        | 6.344.356        | 7.117.038        | 6.773.923        | 7.228.248        | 7.394.929        |
| Regiunea NORD-EST                  | 650.326          | 634.043          | 627.923          | 797.725          | 1.137.183        | 1.162.187        |
| <i>proprietate privata</i>         | 607.949          | 591.255          | 585.896          | 756.214          | 1.097.549        | 1.123.701        |
| Bacau                              | 89.746           | 52.217           | 51.699           | 123.851          | 301.583          | 338.778          |
| <i>proprietate privata</i>         | 89.210           | 52.056           | 51.027           | 123.757          | 301.231          | 338.778          |
| <b>Azotoase</b>                    |                  |                  |                  |                  |                  |                  |
| <b>Romania</b>                     | <b>4.659.502</b> | <b>4.837.494</b> | <b>5.218.331</b> | <b>5.490.518</b> | <b>6.104.220</b> | <b>6.054.277</b> |
| <i>Proprietate privata</i>         | 4.538.447        | 4.710.723        | 5.086.347        | 5.358.792        | 5.982.864        | 5.945.059        |
| Regiunea NORD-EST                  | 516.810          | 558.381          | 539.091          | 719.173          | 838.056          | 890.485          |
| <i>Proprietate privata</i>         | 475.173          | 516.073          | 497.341          | 678.633          | 799.925          | 852.519          |
| Bacau                              | 59.719           | 52.065           | 32.604           | 123.851          | 148.681          | 166.466          |
| <i>Proprietate privata</i>         | 59.334           | 51.904           | 32.044           | 123.757          | 148.442          | 166.466          |
| <b>Fosfatice</b>                   |                  |                  |                  |                  |                  |                  |
| <b>Romania</b>                     | <b>2.611.995</b> | <b>2.684.452</b> | <b>2.765.381</b> | <b>3.128.386</b> | <b>3.726.745</b> | <b>3.664.808</b> |
| <i>Proprietate privata</i>         | 2.586.144        | 2.656.748        | 2.730.679        | 3.093.878        | 3.688.738        | 3.634.205        |
| Regiunea NORD-EST                  | 275.347          | 280.333          | 308.711          | 422.679          | 620.042          | 662.801          |
| <i>Proprietate privata</i>         | 271.463          | 276.932          | 302.421          | 418.710          | 616.052          | 659.317          |
| Bacau                              | 26.074           | 18.070           | 16.177           | 95.726           | 127.344          | 144.216          |
| <i>Proprietate privata</i>         | 25.961           | 18.004           | 16.087           | 95.647           | 127.257          | 144.216          |
| <b>Potasice</b>                    |                  |                  |                  |                  |                  |                  |
| <b>Romania</b>                     | <b>1.056.564</b> | <b>1.180.322</b> | <b>1.278.542</b> | <b>1.420.873</b> | <b>1.915.470</b> | <b>1.995.461</b> |
| <i>Proprietate privata</i>         | 1.051.062        | 1.175.221        | 1.267.277        | 1.413.626        | 1.906.452        | 1.986.238        |
| Regiunea NORD-EST                  | 104.001          | 124.157          | 196.246          | 186.174          | 280.826          | 320.707          |
| <i>Proprietate privata</i>         | 102.734          | 122.976          | 191.632          | 184.765          | 279.083          | 318.378          |
| Bacau                              | 3.953            | 5.173            | 2.918            | 28.919           | 25.558           | 28.096           |
| <i>Proprietate privata</i>         | 3.915            | 5.173            | 2.896            | 28.897           | 25.532           | 28.096           |
| <b>Total ingrasaminte naturale</b> |                  |                  |                  |                  |                  |                  |
| <b>Romania</b>                     | <b>864.218</b>   | <b>862.330</b>   | <b>708.364</b>   | <b>777.964</b>   | <b>816.713</b>   | <b>952.337</b>   |
| <i>proprietate privata</i>         | 786.584          | 776.651          | 703.015          | 770.783          | 809.396          | 939.034          |
| Regiunea NORD-EST                  | 203.025          | 189.881          | 152.046          | 177.506          | 136.956          | 151.460          |
| <i>proprietate privata</i>         | 201.119          | 181.716          | 151.948          | 174.195          | 134.077          | 148.675          |
| Bacau                              | 29.496           | 16.475           | 10.779           | 33.335           | 18.947           | 17.520           |
| <i>proprietate privata</i>         | 29.496           | 16.475           | 10.754           | 30.559           | 16.693           | 15.670           |

15

## 15.2. Silvicultura

### 15.2.1. Suprafata fondului forestier pe categorii de terenuri si specii de paduri, total tara, regiune de dezvoltare si judet - la sfarsitul anului

|                            | 2015           | 2016           | 2017           | 2018           | 2019           | 2020           |
|----------------------------|----------------|----------------|----------------|----------------|----------------|----------------|
|                            | mii hectare    |                |                |                |                |                |
| <b>Total</b>               |                |                |                |                |                |                |
| <b>Romania</b>             | <b>6.555,1</b> | <b>6.559,0</b> | <b>6.564,9</b> | <b>6.583,1</b> | <b>6.592,2</b> | <b>6.604,2</b> |
| Regiunea NORD-EST          | 1.196,4        | 1.197,4        | 1.198,1        | 1.199,9        | 1.200,3        | 1.200,9        |
| Bacau                      | 269,9          | 270,2          | 270,4          | 271,7          | 272,2          | 272,9          |
| <b>Suprafata padurilor</b> |                |                |                |                |                |                |
| <b>Romania</b>             | <b>6.398,8</b> | <b>6.404,4</b> | <b>6.405,8</b> | <b>6.418,2</b> | <b>6.427,3</b> | <b>6.449,4</b> |
| Regiunea NORD-EST          | 1.166,9        | 1.169,2        | 1.170,2        | 1.172,2        | 1.172,1        | 1.173,9        |
| Bacau                      | 264,8          | 265,0          | 265,2          | 266,4          | 266,8          | 267,5          |
| <b>Rasinoase</b>           |                |                |                |                |                |                |
| <b>Romania</b>             | <b>1.930,7</b> | <b>1.929,4</b> | <b>1.924,0</b> | <b>1.917,5</b> | <b>1.915,0</b> | <b>1.916,0</b> |
| Regiunea NORD-EST          | 556,8          | 556,0          | 555,8          | 555,8          | 555,5          | 555,0          |
| Bacau                      | 89,2           | 88,1           | 87,6           | 87,8           | 88,1           | 88,7           |
| <b>Foioase</b>             |                |                |                |                |                |                |
| <b>Romania</b>             | <b>4.468,1</b> | <b>4.475,0</b> | <b>4.481,8</b> | <b>4.500,7</b> | <b>4.512,3</b> | <b>4.533,4</b> |
| Regiunea NORD-EST          | 610,1          | 613,2          | 614,4          | 616,4          | 616,6          | 618,9          |
| Bacau                      | 175,6          | 176,9          | 177,6          | 178,6          | 178,7          | 178,8          |
| <b>Alte terenuri</b>       |                |                |                |                |                |                |
| <b>Romania</b>             | <b>156,3</b>   | <b>154,6</b>   | <b>159,1</b>   | <b>164,9</b>   | <b>164,9</b>   | <b>154,8</b>   |
| Regiunea NORD-EST          | 29,5           | 28,3           | 27,9           | 27,7           | 28,2           | 27,0           |
| Bacau                      | 5,1            | 5,2            | 5,2            | 5,3            | 5,4            | 5,4            |

### 15.2.2. Suprafata terenurilor pe care s-au executat regenerari artificiale, pe categorii de regenerari artificiale, total tara, regiune de dezvoltare si judet

|                                     | 2015          | 2016          | 2017          | 2018         | 2019         | 2020         |
|-------------------------------------|---------------|---------------|---------------|--------------|--------------|--------------|
|                                     | hectare       |               |               |              |              |              |
| <b>Total regenerari artificiale</b> |               |               |               |              |              |              |
| <b>Romania</b>                      | <b>11.846</b> | <b>11.615</b> | <b>10.736</b> | <b>9.071</b> | <b>8.443</b> | <b>8.027</b> |
| Regiunea NORD-EST                   | 3.637         | 3.303         | 3.288         | 2.346        | 2.331        | 2.372        |
| Bacau                               | 258           | 208           | 297           | 266          | 270          | 314          |
| <b>Rasinoase</b>                    |               |               |               |              |              |              |
| <b>Romania</b>                      | <b>6.183</b>  | <b>6.187</b>  | <b>6.117</b>  | <b>5.498</b> | <b>4.496</b> | <b>4.417</b> |
| Regiunea NORD-EST                   | 2.168         | 2.292         | 2.218         | 1.575        | 1.461        | 1.688        |
| Bacau                               | 191           | 130           | 208           | 168          | 136          | 178          |
| <b>Foioase</b>                      |               |               |               |              |              |              |
| <b>Romania</b>                      | <b>5.663</b>  | <b>5.428</b>  | <b>4.619</b>  | <b>3.573</b> | <b>3.947</b> | <b>3.610</b> |
| Regiunea NORD-EST                   | 1.469         | 1.011         | 1.070         | 771          | 870          | 684          |
| Bacau                               | 67            | 78            | 89            | 98           | 134          | 136          |

### 15.2.3. Volumul de lemn recoltat pe specii, total tara, regiune de dezvoltare si judet

mii mc - volum brut

|                            | 2015            | 2016            | 2017            | 2018            | 2019            | 2020            |
|----------------------------|-----------------|-----------------|-----------------|-----------------|-----------------|-----------------|
| <b>Volumul de lemn</b>     |                 |                 |                 |                 |                 |                 |
| <b>exploatat</b>           |                 |                 |                 |                 |                 |                 |
| <b>Romania</b>             | <b>18.133,1</b> | <b>17.197,5</b> | <b>18.315,8</b> | <b>19.461,5</b> | <b>18.903,7</b> | <b>19.652,0</b> |
| Regiunea NORD-EST          | 4.811,1         | 4.688,6         | 5.333,6         | 5.499,2         | 5.062,2         | 5.071,8         |
| Bacau                      | 845,3           | 877,5           | 1.017,7         | 1.014,0         | 997,3           | 1.005,2         |
| <b>Rasinoase</b>           |                 |                 |                 |                 |                 |                 |
| <b>Romania</b>             | <b>6.782,2</b>  | <b>6.268,2</b>  | <b>6.530,7</b>  | <b>7.127,4</b>  | <b>6.961,9</b>  | <b>8.261,1</b>  |
| Regiunea NORD-EST          | 2.876,5         | 2.658,1         | 3.004,1         | 3.153,1         | 2.737,0         | 2.834,9         |
| Bacau                      | 336,5           | 285,4           | 309,2           | 326,6           | 337,7           | 363,2           |
| <b>Fag</b>                 |                 |                 |                 |                 |                 |                 |
| <b>Romania</b>             | <b>6.215,5</b>  | <b>5.798,3</b>  | <b>6.211,5</b>  | <b>6.583,5</b>  | <b>6.430,4</b>  | <b>6.109,8</b>  |
| Regiunea NORD-EST          | 1.077,7         | 1.118,5         | 1.281,6         | 1.299,5         | 1.294,1         | 1.224,3         |
| Bacau                      | 332,0           | 391,4           | 448,5           | 460,2           | 431,1           | 438,2           |
| <b>Stejar</b>              |                 |                 |                 |                 |                 |                 |
| <b>Romania</b>             | <b>1.768,6</b>  | <b>1.687,9</b>  | <b>1.788,5</b>  | <b>2.041,3</b>  | <b>1.927,1</b>  | <b>1.894,2</b>  |
| Regiunea NORD-EST          | 147,6           | 157,0           | 184,0           | 203,8           | 181,9           | 190,4           |
| Bacau                      | 30,2            | 36,2            | 57,8            | 59,2            | 49,3            | 49,1            |
| <b>Diverse specii tari</b> |                 |                 |                 |                 |                 |                 |
| <b>Romania</b>             | <b>1.950,6</b>  | <b>2.008,3</b>  | <b>2.227,6</b>  | <b>2.190,9</b>  | <b>2.163,0</b>  | <b>2.096,0</b>  |
| Regiunea NORD-EST          | 413,8           | 432,8           | 522,5           | 523,0           | 528,6           | 505,3           |
| Bacau                      | 85,7            | 97,6            | 121,3           | 108,8           | 112,5           | 95,8            |
| <b>Diverse specii moi</b>  |                 |                 |                 |                 |                 |                 |
| <b>Romania</b>             | <b>1.416,2</b>  | <b>1.434,8</b>  | <b>1.557,5</b>  | <b>1.518,4</b>  | <b>1.421,3</b>  | <b>1.290,9</b>  |
| Regiunea NORD-EST          | 295,5           | 322,2           | 341,4           | 319,8           | 320,6           | 316,9           |
| Bacau                      | 60,9            | 66,9            | 80,9            | 59,2            | 66,7            | 58,9            |

15

# ACTIVITATEA ÎNTREPRINDERII

**Întreprinderea** este o grupare de unități legale care se constituie ca o entitate organizațională de producție de bunuri, servicii comerciale, sau servicii de interes social, ce beneficiază de o autonomie de decizie, mai ales pentru asigurarea resurselor sale curente. O întreprindere exercită una sau mai multe activități, în unul sau mai multe locuri (sedii - unități locale ale întreprinderii).

**Unitatea locală** este o întreprindere sau o parte a acesteia (atelier, fabrică, depozit, birou, mină sau stație, etc.) situată la o adresă identificabilă. În acest loc se desfășoară o activitate economică pentru care lucrează una sau mai multe persoane (cu normă întreagă sau parțială) pentru aceeași întreprindere.

**Întreprinderea activă** este entitatea care, din punct de vedere economic, este activă în perioada de observare, respectiv realizează bunuri sau servicii, înregistrează cheltuieli și întocmește bilanț contabil.

**Activitatea principală a întreprinderii** este stabilită în funcție de produsele sau serviciile a căror realizare implică cele mai mari părți ale resurselor umane sau care aduc cele mai mari venituri întreprinderii. Încadrarea întreprinderilor pe activități s-a realizat pe baza activității principale codificate conform Clasificării CAEN Rev. 2.

**Cifra de afaceri** este suma veniturilor rezultate (fără TVA) din vânzări de bunuri, vânzări de mărfuri, executarea de lucrări și prestări de servicii, mai puțin rabaturile, remizele și alte reduceri acordate clienților.

**Investiții brute în bunuri corporale** reprezintă valoarea investițiilor efectuate în cursul perioadei de referință în toate bunurile corporale, incluzând pe lângă mijloacele fixe puse în funcțiune și valoarea cumpărărilor de terenuri și mijloace fixe (la mâna a doua sau cumpărate de la alte unități) corectată cu diferența ( $\pm$ ) soldurilor de imobilizări corporale în curs (investiții neterminate), cu diminuările prin: investiții care nu creează mijloace fixe, investiții definitive sistate, investiții în curs vândute și investiții în curs de execuție cedate la terți.

**Investițiile nete** reprezintă cheltuielile efectuate pentru lucrări de construcții, de instalații și de montaj, pentru achiziționarea de utilaje, mijloace de transport, alte cheltuieli destinate creării de noi mijloace fixe (a căror valoare individuală să depășească 2500 lei

și să aibă o durată normată de serviciu mai mare de un an) pentru dezvoltarea, modernizarea, reconstrucția celor existente, precum și valoarea serviciilor legate de transferul de proprietate al mijloacelor fixe existente și al terenurilor preluate cu plată de la alte unități (taxe notariale, comisioane, cheltuieli de transport, de încărcare, descărcare, etc.)

Nu se cuprinde în volumul investițiilor nete (noi) valoarea terenurilor și a mijloacelor fixe din țară care au mai fost folosite (cumpărate de la alte unități). Investițiile nete sunt prezentate pe activități omogene ale economiei naționale, surse de finanțare și elemente de structură.

## Sursa datelor:

Datele prezentate în anuar sunt rezultate din Ancheta Structurală în întreprinderi corelată cu date din alte surse administrative pentru unitățile care nu au fost cuprinse în nomenclatorul anchetei. Au fost incluse numai unitățile organizate ca societăți comerciale.

## Atenționare!

*Numarul total de unitati locale active, cifra de afaceri si numarul mediu de salariati nu cuprinde activitatea unitatilor locale active din "Intermedieri financiare, cu exceptia activitatilor de asigurari si ale fondurilor de pensii" si "Activitati auxiliare intermedierilor financiare, activitati de asigurare si fonduri de pensii".*

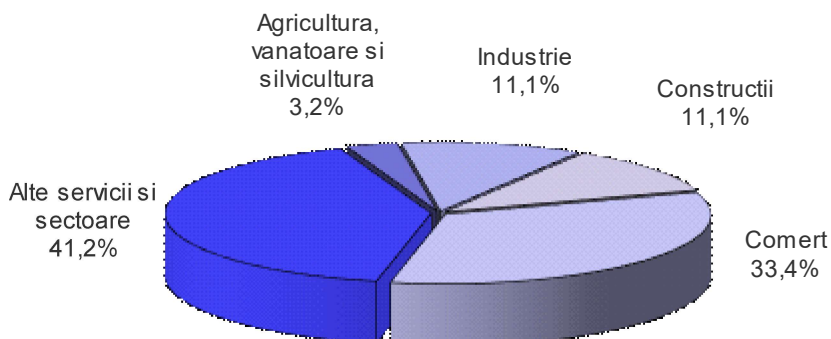
*Datorită extinderii datelor prin metode statistico-matematice, reprezentativitatea acestora este asigurată doar la nivel de județ. Prin urmare, datele la nivel de localitate au doar caracter orientativ. Datele pentru anul 2020 sunt provizorii.*

16

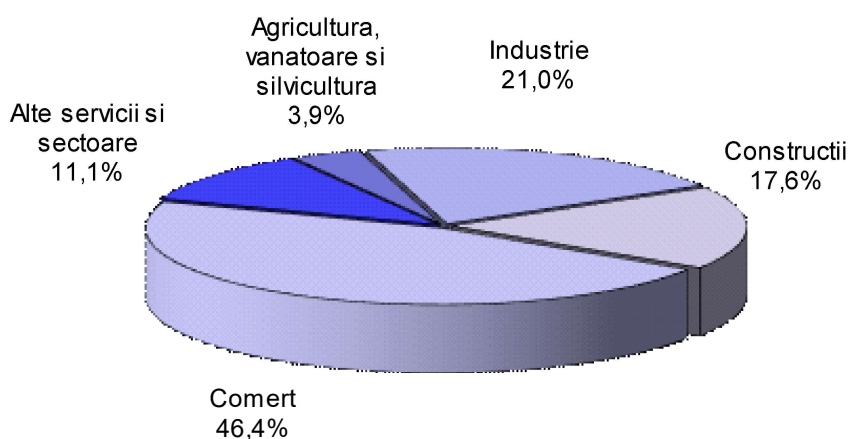
**16. Grafic 1**  
**Structura indicatorilor unitatilor locale active pe principalele activitati ale economiei nationale, in anul 2020<sup>P</sup> (%)**

16

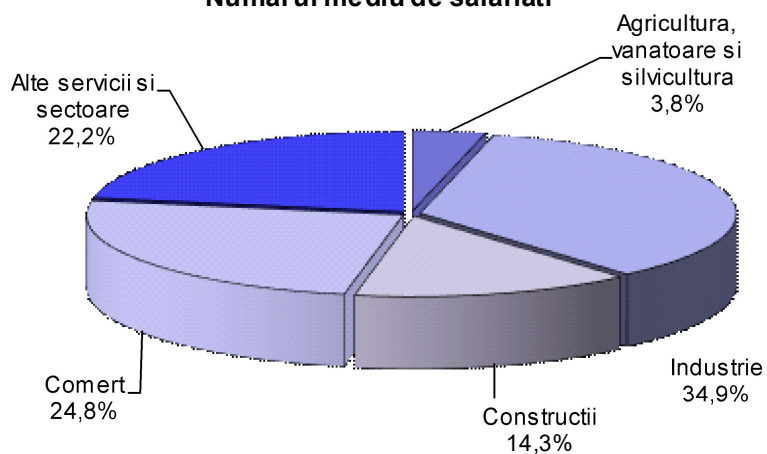
**Numarul de unitati locale active**



**Cifra de afaceri**

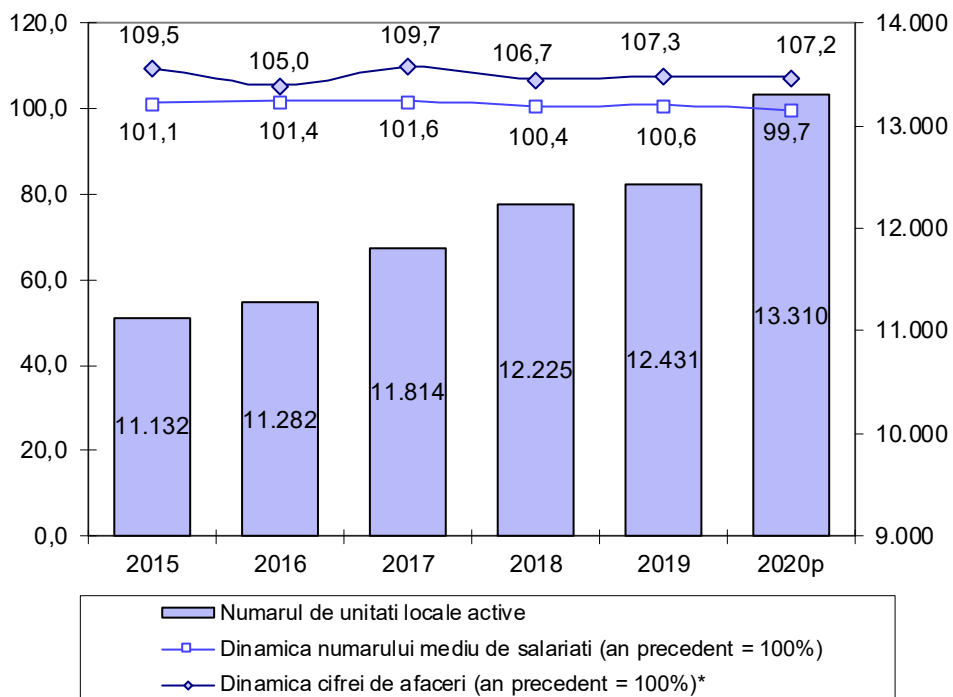


**Numarul mediu de salariatii**



16. Grafic 2

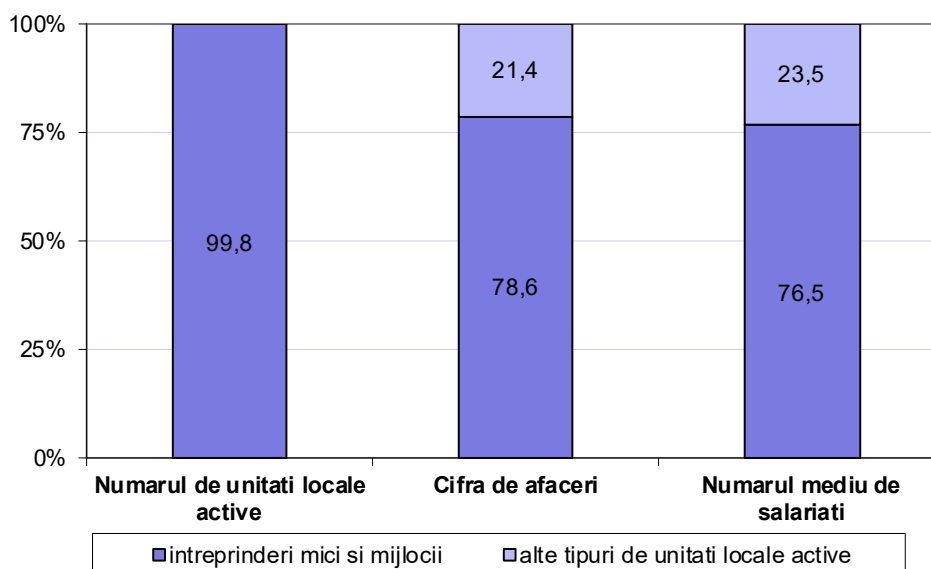
**Evoluția indicatorilor unitatilor locale active**



\* Dinamica cifrei de afaceri s-a calculat in preturi comparabile

16. Grafic 3

**Ponderea unitatilor locale active mici si mijlocii cu pana la 249 salariati in totalul unitatilor locale active, in anul 2020<sup>p</sup> (%)**



**16.1. Numarul de unitati locale active pe diviziuni CAEN rev.2, din judetul Bacau**

numar

|   | 2015          | 2016          | 2017          | 2018          | 2019          | 2020 <sup>P</sup> |
|---|---------------|---------------|---------------|---------------|---------------|-------------------|
| <b>Bacau</b>  | <b>11.132</b> | <b>11.282</b> | <b>11.814</b> | <b>12.225</b> | <b>12.431</b> | <b>13.310</b>     |
| 1 Agricultura, vinatoare si servicii anexe  | 228           | 254           | 253           | 255           | 245           | 262               |
| 2 Silvicultura si exploatare forestiera   | 131           | 123           | 134           | 131           | 135           | 145               |
| 3 Pescuitul si acvacultura  | 14            | 13            | 12            | 14            | 19            | 14                |
| 6 Extractia petrolului brut si a gazelor naturale   | 1             | 1             | 1             | 1             | 1             | 4                 |
| 8 Alte activitati extractive  | 16            | 14            | 15            | 19            | 16            | 21                |
| 9 Activitati de servicii anexe extractiei   | 5             | 6             | 5             | 6             | 6             | 5                 |
| 10 Industria alimentara   | 204           | 195           | 217           | 222           | 220           | 235               |
| 11 Fabricarea bauturilor  | 19            | 18            | 18            | 16            | 14            | 13                |
| 13 Fabricarea produselor textile  | 50            | 48            | 45            | 49            | 45            | 43                |
| 14 Fabricarea articolelor de imbracaminte   | 129           | 132           | 136           | 133           | 126           | 124               |
| 15 Tabacirea si finisarea pieilor; fabricarea articolelor de voiaj si marochinarie, harnasamentelor si incaltamintei; prepararea si vopsirea blanurilor | 31            | 28            | 27            | 24            | 24            | 25                |
| 16 Prelucrarea lemnului, fabricarea produselor din lemn si pluta, cu exceptia mobilei   | 181           | 176           | 176           | 179           | 173           | 182               |
| 17 Fabricarea hirtiei si a produselor din hirtie  | 17            | 17            | 21            | 18            | 21            | 22                |
| 18 Tiparire si reproducerea pe suporti a inregistrarilor  | 35            | 37            | 39            | 46            | 57            | 60                |
| 19 Fabricarea produselor de cocserie si a produselor obtinute din prelucrarea titeiului   | 2             | 2             | 2             | 3             | 2             | 2                 |
| 20 Fabricarea substantelor si a produselor chimice  | 19            | 19            | 21            | 20            | 19            | 21                |
| 21 Fabricarea produselor farmaceutice de baza si a preparatelor farmaceutice  | 2             | 1             | 1             | 1             | 2             | 2                 |
| 22 Fabricarea produselor din cauciuc si mase plastice   | 51            | 54            | 59            | 64            | 65            | 66                |
| 23 Fabricarea altor produse din minerale nemetalice   | 65            | 61            | 64            | 59            | 67            | 76                |
| 24 Industria metalurgica  | 7             | 4             | 3             | 4             | 4             | 3                 |
| 25 Industria constructiilor metalice si a produselor din metal, exclusiv masini, utilaje si instalatii  | 120           | 114           | 124           | 135           | 153           | 153               |
| 26 Fabricarea calculatoarelor si a produselor electronice si optice   | 20            | 19            | 20            | 21            | 21            | 22                |
| 27 Fabricarea echipamentelor electrice  | 14            | 12            | 14            | 15            | 18            | 18                |
| 28 Fabricarea de masini, utilaje si echipamente n.c.a.  | 35            | 32            | 31            | 28            | 30            | 27                |
| 29 Fabricarea autovehiculelor de transport rutier, a remorcilor   | 9             | 7             | 8             | 7             | 7             | 7                 |
| 30 Fabricarea altor mijloace de transport   | 6             | 6             | 3             | 5             | 5             | 4                 |
| 31 Fabricarea de mobila   | 84            | 90            | 99            | 101           | 104           | 118               |
| 32 Alte activitati industriale n.c.a.   | 50            | 55            | 58            | 63            | 72            | 75                |
| 33 Repararea, intretinerea si instalarea masinilor si echipamentelor  | 45            | 52            | 52            | 55            | 60            | 65                |
| 35 Productia si furnizarea de energie electrica si termica, gaze, apa calda si aer conditionat  | 9             | 11            | 9             | 7             | 8             | 8                 |
| 36 Captarea, tratarea si distributia apei   | 15            | 15            | 17            | 9             | 8             | 14                |

*Nota: Numarul total de unitati locale active din judet nu cuprinde unitatile locale active din activitatile "Intermedieri financiare, cu exceptia activitatilor de asigurari si ale fondurilor de pensii" si "Activitati auxiliare intermedierilor financiare, activitati de asigurare si fonduri de pensii".*

**16.1. Numarul de unitati locale active pe diviziuni CAEN rev.2, din judetul Bacau - continuare**

|  | 2015  | 2016  | 2017  | 2018  | 2019  | 2020 <sup>P</sup> |
|--|-------|-------|-------|-------|-------|-------------------|
|  |       |       |       |       |       | numar             |
| 37 Colectarea si epurarea apelor uzate   | 4     | 5     | 8     | 11    | 12    | 9                 |
| 38 Colectarea, tratarea si eliminarea<br>deseurilor; activitati de recuperare a<br>materialelor reciclabile  | 68    | 63    | 63    | 56    | 58    | 56                |
| 39 Activitati si servicii de decontaminare   | 2     | 1     | 2     | 2     | 2     | 2                 |
| 41 Constructii de cladiri  | 549   | 566   | 621   | 676   | 724   | 804               |
| 42 Lucrari de geniu civil  | 103   | 95    | 90    | 94    | 88    | 95                |
| 43 Lucrari speciale de constructii   | 483   | 491   | 504   | 520   | 536   | 584               |
| 45 Comert cu ridicata si cu amanuntul,<br>intretinerea si repararea autovehiculelor si<br>a motocicletelor   | 404   | 419   | 429   | 447   | 485   | 538               |
| 46 Comert cu ridicata cu exceptia comertului<br>cu autovehicule si motociclete   | 1.099 | 1.047 | 1.025 | 1.012 | 973   | 998               |
| 47 Comert cu amanuntul, cu exceptia<br>autovehiculelor si motocicletelor   | 2.915 | 2.808 | 2.844 | 2.839 | 2.781 | 2.915             |
| 49 Transporturi terestre si transporturi prin<br>conduce   | 669   | 708   | 781   | 838   | 841   | 940               |
| 50 Transporturi pe apa   | 1     | 0     | 0     | 0     | 1     | 2                 |
| 51 Transporturi aeriene  | 2     | 1     | 1     | 2     | 2     | 3                 |
| 52 Depozitare si activitati auxiliare pentru<br>transporturi   | 40    | 39    | 40    | 41    | 45    | 50                |
| 53 Activitati de posta si de curier  | 53    | 52    | 66    | 71    | 63    | 101               |
| 55 Hoteluri si alte facilitati de cazare   | 103   | 103   | 103   | 94    | 104   | 98                |
| 56 Restaurante si alte activitati de servicii de<br>alimentatie  | 471   | 460   | 467   | 482   | 484   | 523               |
| 58 Activitati de editare   | 28    | 31    | 30    | 34    | 28    | 30                |
| 59 Activitati de productie cinematografica,<br>video si de programe de televiziune;<br>inregistrari audio si activitati de editare<br>muzicala         | 14    | 18    | 27    | 23    | 27    | 27                |
| 60 Activitati de difuzare si transmitere de<br>programe  | 15    | 15    | 17    | 14    | 17    | 15                |
| 61 Telecomunicatii   | 64    | 64    | 69    | 56    | 52    | 53                |
| 62 Activitati de servicii in tehnologia informatiei  | 100   | 110   | 128   | 148   | 150   | 168               |
| 63 Activitati de servicii informatice  | 66    | 116   | 131   | 149   | 106   | 124               |
| 68 Tranzactii imobiliare   | 268   | 288   | 321   | 341   | 368   | 397               |
| 69 Activitati juridice si de contabilitate   | 132   | 152   | 171   | 178   | 171   | 195               |
| 70 Activitati ale directiilor (centralelor),<br>birourilor administrative centralizate;<br>activitati de management si de consultanta<br>in management | 239   | 229   | 223   | 224   | 235   | 265               |
| 71 Activitati de arhitectura si inginerie; activitati<br>de testari si analiza tehnica   | 299   | 313   | 320   | 346   | 366   | 379               |
| 72 Cercetare-dezvoltare  | 6     | 5     | 8     | 12    | 13    | 15                |
| 73 Publicitate si activitati de studiere a pietei  | 109   | 114   | 114   | 118   | 117   | 130               |
| 74 Alte activitati profesionale, stiintifice si<br>tehnice   | 102   | 108   | 126   | 142   | 177   | 180               |
| 75 Activitati veterinare   | 44    | 53    | 53    | 60    | 66    | 71                |
| 77 Activitati de inchiriere si leasing   | 39    | 48    | 47    | 48    | 60    | 63                |
| 78 Activitati de servicii privind forta de munca   | 42    | 42    | 43    | 37    | 40    | 45                |
| 79 Activitati ale agentilor turistice si a tur-<br>operatorilor; alte servicii de rezervare si<br>asistenta turistica                                  | 57    | 60    | 63    | 60    | 62    | 54                |
| 80 Activitati de investigatii si protectie   | 52    | 51    | 53    | 57    | 58    | 53                |

**16**



**16.1. Numarul de unitati locale active pe diviziuni CAEN rev.2, din judetul Bacau - continuare**

numar

|   | 2015 | 2016 | 2017 | 2018 | 2019 | 2020 <sup>P</sup> |
|---|------|------|------|------|------|-------------------|
| 81 Activitati de peisagistica si servicii pentru cladiri  | 81   | 77   | 73   | 78   | 88   | 91                |
| 82 Activitati de secretariat, servicii suport si alte activitati de servicii prestate in principal intreprinderilor | 102  | 120  | 130  | 126  | 118  | 135               |
| 85 Invatamint   | 89   | 98   | 107  | 121  | 130  | 142               |
| 86 Activitati referitoare la sanatatea umana  | 282  | 341  | 402  | 459  | 478  | 528               |
| 87 Servicii combinate de ingrijire medicala si asistenta sociala, cu cazare   | 2    | 1    | 3    | 2    | 6    | 7                 |
| 88 Activitati de asistenta sociala, fara cazare   | 2    | 1    | 1    | 1    | 5    | 8                 |
| 90 Activitati de creatie si interpretare artistica  | 12   | 17   | 32   | 54   | 82   | 69                |
| 91 Activitati ale bibliotecilor, arhivelor, muzeelor si alte activitati culturale                                   | 1    | 1    | 1    | 2    | 3    | 4                 |
| 92 Activitati de jocuri de noroc si pariuri   | 23   | 21   | 21   | 18   | 16   | 19                |
| 93 Activitati sportive, recreative si distractive   | 56   | 67   | 81   | 76   | 93   | 102               |
| 95 Reparatii de calculatoare, de articole personale si de uz gospodaresc  | 91   | 92   | 100  | 106  | 103  | 107               |
| 96 Alte activitati de servicii  | 135  | 155  | 191  | 240  | 250  | 280               |

16

**16.2. Cifra de afaceri realizata de unitatile locale active pe diviziuni CAEN rev.2, din judetul Bacau**

milioane lei RON preturi curente

|   | 2015            | 2016            | 2017            | 2018            | 2019            | 2020 <sup>P</sup> |
|---|-----------------|-----------------|-----------------|-----------------|-----------------|-------------------|
| <b>Bacau</b>  | <b>17.248,5</b> | <b>17.823,0</b> | <b>19.812,4</b> | <b>22.121,0</b> | <b>24.637,5</b> | <b>27.105,6</b>   |
| 1 Agricultura, vinatoare si servicii anexe  | 362,3           | 474,9           | 610,6           | 565,4           | 658,5           | 779,6             |
| 2 Silvicultura si exploatare forestiera   | 186,7           | 186,6           | 238,3           | 278,5           | 284,6           | 259,6             |
| 3 Pescuitul si acvacultura  | 5,1             | 3,0             | 11,6            | 20,5            | 10,7            | 9,4               |
| 6 Extractia petrolului brut si a gazelor naturale   | 1,1             | 12,2            | 8,8             | 0,0             | 8,7             | 166,7             |
| 8 Alte activitati extractive  | 52,4            | 48,3            | 13,2            | 13,9            | 24,2            | 28,3              |
| 9 Activitati de servicii anexe extractiei   | 5,5             | 8,1             | 9,1             | 5,5             | 7,3             | 5,2               |
| 10 Industria alimentara   | 1.271,5         | 1.297,7         | 1.179,9         | 1.265,7         | 1.340,5         | 1.436,0           |
| 11 Fabricarea bauturilor  | 57,7            | 62,9            | 58,6            | 58,0            | 55,4            | 68,1              |
| 13 Fabricarea produselor textile  | 35,0            | 36,9            | 41,6            | 45,6            | 52,7            | 39,3              |
| 14 Fabricarea articolelor de imbracaminte   | 287,9           | 314,5           | 339,4           | 350,8           | 387,6           | 383,5             |
| 15 Tabacirea si finisarea pieilor; fabricarea articolelor de voiaj si marochinarie, harnasamentelor si incaltamintei; prepararea si vopsirea blanurilor | 95,4            | 133,4           | 158,8           | 153,1           | 144,3           | 122,9             |
| 16 Prelucrarea lemnului, fabricarea produselor din lemn si pluta, cu exceptia mobilei   | 584,4           | 575,1           | 629,6           | 683,3           | 698,9           | 660,1             |
| 17 Fabricarea hirtiei si a produselor din hirtie  | 77,7            | 91,6            | 99,5            | 113,3           | 124,0           | 120,6             |
| 18 Tiparire si reproducerea pe suporti a inregistrarilor  | 13,1            | 16,5            | 17,4            | 20,6            | 18,7            | 19,1              |
| 19 Fabricarea produselor de cocserie si a produselor obtinute din prelucrarea titeiului   | 149,5           | 54,4            | 73,4            | 75,0            | 69,6            | 40,5              |
| 20 Fabricarea substantelor si a produselor chimice  | 283,3           | 254,6           | 325,7           | 370,2           | 371,1           | 304,8             |
| 21 Fabricarea produselor farmaceutice de baza si a preparatelor farmaceutice  | 0,5             | 1,0             | 1,0             | 1,2             | 1,2             | 1,9               |
| 22 Fabricarea produselor din cauciuc si mase plastice   | 130,6           | 124,8           | 176,3           | 220,8           | 296,9           | 309,0             |
| 23 Fabricarea altor produse din minerale nemetalice   | 85,3            | 86,0            | 108,4           | 130,9           | 161,9           | 181,4             |
| 24 Industria metalurgica  | 0,8             | 0,3             | 2,7             | 3,0             | 4,8             | 3,0               |
| 25 Industria constructiilor metalice si a produselor din metal, exclusiv masini, utilaje si instalatii  | 261,9           | 242,9           | 239,8           | 273,7           | 322,6           | 314,3             |
| 26 Fabricarea calculatoarelor si a produselor electronice si optice   | 61,3            | 66,1            | 93,8            | 103,8           | 150,7           | 154,3             |
| 27 Fabricarea echipamentelor electrice  | 46,5            | 33,7            | 35,3            | 23,0            | 18,8            | 16,2              |
| 28 Fabricarea de masini, utilaje si echipamente n.c.a.  | 49,7            | 33,1            | 35,9            | 36,3            | 37,2            | 29,5              |
| 29 Fabricarea autovehiculelor de transport rutier, a remorcilor   | 141,5           | 224,0           | 351,1           | 411,1           | 382,5           | 308,5             |
| 30 Fabricarea altor mijloace de transport   | 338,4           | 359,0           | 350,9           | 364,9           | 412,6           | 305,5             |
| 31 Fabricarea de mobila   | 98,5            | 105,0           | 102,4           | 120,7           | 137,7           | 146,1             |
| 32 Alte activitati industriale n.c.a.   | 20,9            | 26,3            | 43,7            | 49,8            | 31,3            | 28,7              |
| 33 Repararea, intretinerea si instalarea masinilor si echipamentelor  | 58,8            | 39,3            | 44,3            | 61,0            | 90,3            | 107,7             |
| 35 Productia si furnizarea de energie electrica si termica, gaze, apa calda si aer conditionat  | 63,6            | 59,9            | 61,0            | 65,4            | 67,8            | 70,0              |
| 36 Captarea, tratarea si distributia apei   | 105,8           | 100,1           | 81,3            | 84,7            | 79,4            | 79,6              |

Nota: Cifra de afaceri totala a unitatilor locale active din judet nu cuprinde cifra de afaceri a unitatilor locale active din activitatile "Intermedieri financiare, cu exceptia activitatilor de asigurari si ale fondurilor de pensii" si "Activitati auxiliare intermedierilor financiare, activitati de asigurare si fonduri de pensii".

**16.2. Cifra de afaceri realizata de unitatile locale active pe diviziuni CAEN rev.2, din judetul Bacau - continuare**

milioane lei RON preturi curente

|  | 2015    | 2016    | 2017    | 2018    | 2019    | 2020 <sup>P</sup> |
|--|---------|---------|---------|---------|---------|-------------------|
| 37 Colectarea si epurarea apelor uzate   | 2,6     | 2,8     | 2,9     | 8,2     | 9,9     | 6,0               |
| 38 Colectarea, tratarea si eliminarea<br>deseurilor; activitati de recuperare a<br>materialelor reciclabile  | 177,1   | 142,5   | 171,0   | 214,4   | 240,6   | 246,0             |
| 39 Activitati si servicii de decontaminare   | 1,0     | 0,6     | 1,7     | 1,1     | 0,6     | 0,8               |
| 41 Constructii de cladiri  | 564,1   | 575,3   | 656,3   | 725,2   | 979,8   | 1.131,1           |
| 42 Lucrari de geniu civil  | 765,5   | 586,9   | 521,4   | 609,3   | 1.182,5 | 3.123,1           |
| 43 Lucrari speciale de constructii   | 317,5   | 269,3   | 306,8   | 337,3   | 441,9   | 507,4             |
| 45 Comert cu ridicata si cu amanuntul,<br>intretinerea si repararea autovehiculelor si<br>a motocicletelor   | 385,7   | 457,2   | 518,3   | 652,3   | 710,1   | 714,8             |
| 46 Comert cu ridicata cu exceptia comertului<br>cu autovehicule si motociclete   | 4.080,7 | 4.349,5 | 5.151,2 | 5.607,0 | 5.971,1 | 6.263,6           |
| 47 Comert cu amanuntul, cu exceptia<br>autovehiculelor si motocicletelor   | 4.023,5 | 4.228,1 | 4.612,8 | 5.233,4 | 5.582,5 | 5.586,1           |
| 49 Transporturi terestre si transporturi prin<br>conduce   | 544,2   | 611,2   | 682,2   | 777,9   | 851,4   | 865,2             |
| 50 Transporturi pe apa   | 0,0     | 0,0     | 0,0     | 0,0     | 0,1     | 0,1               |
| 51 Transporturi aeriene  | 1,0     | 1,6     | 1,8     | 0,7     | 0,5     | 0,3               |
| 52 Depozitare si activitati auxiliare pentru<br>transporturi   | 63,9    | 77,8    | 75,0    | 84,2    | 93,6    | 90,0              |
| 53 Activitati de posta si de curier  | 22,5    | 26,4    | 31,5    | 35,3    | 56,1    | 62,5              |
| 55 Hoteluri si alte facilitati de cazare   | 46,2    | 52,9    | 63,5    | 73,1    | 83,7    | 59,8              |
| 56 Restaurante si alte activitati de servicii de<br>alimentatie  | 143,0   | 151,3   | 181,6   | 219,5   | 268,5   | 216,7             |
| 58 Activitati de editare   | 17,5    | 24,0    | 20,5    | 21,6    | 20,3    | 13,4              |
| 59 Activitati de productie cinematografica,<br>video si de programe de televiziune;<br>inregistrari audio si activitati de editare<br>muzicala         | 0,9     | 0,8     | 1,8     | 2,6     | 3,6     | 3,8               |
| 60 Activitati de difuzare si transmitere de<br>programe  | 4,4     | 4,9     | 5,4     | 5,6     | 5,8     | 5,3               |
| 61 Telecomunicatii   | 293,0   | 298,2   | 233,0   | 247,2   | 249,8   | 240,7             |
| 62 Activitati de servicii in tehnologia informatiei  | 17,7    | 21,3    | 34,8    | 61,4    | 69,6    | 90,8              |
| 63 Activitati de servicii informatice  | 7,9     | 14,9    | 22,1    | 35,3    | 41,2    | 49,7              |
| 68 Tranzactii imobiliare   | 105,9   | 103,2   | 94,2    | 144,9   | 245,2   | 254,1             |
| 69 Activitati juridice si de contabilitate   | 12,2    | 14,0    | 16,4    | 19,4    | 21,2    | 24,8              |
| 70 Activitati ale directiilor (centralelor),<br>birourilor administrative centralizate;<br>activitati de management si de consultanta<br>in management | 55,5    | 52,6    | 61,0    | 76,7    | 75,4    | 54,8              |
| 71 Activitati de arhitectura si inginerie; activitati<br>de testari si analiza tehnica   | 88,4    | 91,1    | 104,6   | 110,7   | 121,2   | 151,0             |
| 72 Cercetare-dezvoltare  | 1,6     | 1,8     | 2,4     | 3,6     | 4,3     | 5,1               |
| 73 Publicitate si activitati de studiere a pietei  | 27,0    | 30,6    | 33,6    | 40,7    | 50,0    | 32,6              |
| 74 Alte activitati profesionale, stiintifice si<br>tehnice   | 14,9    | 21,4    | 27,5    | 42,5    | 54,1    | 57,1              |
| 75 Activitati veterinare   | 9,2     | 11,6    | 15,2    | 18,3    | 23,1    | 26,1              |
| 77 Activitati de inchiriere si leasing   | 39,5    | 40,5    | 42,4    | 46,3    | 53,9    | 53,5              |
| 78 Activitati de servicii privind forta de munca   | 21,4    | 23,9    | 26,8    | 23,6    | 29,3    | 19,9              |
| 79 Activitati ale agentilor turistice si a tur-<br>operatorilor; alte servicii de rezervare si<br>asistenta turistica                                  | 11,7    | 11,2    | 12,3    | 13,8    | 14,9    | 10,4              |
| 80 Activitati de investigatii si protectie   | 47,4    | 48,2    | 59,0    | 69,5    | 76,7    | 75,8              |

**16.2. Cifra de afaceri realizata de unitatile locale active pe diviziuni CAEN rev.2, din judetul Bacau - continuare**

milioane lei RON preturi curente

|   | 2015  | 2016  | 2017  | 2018  | 2019  | 2020 <sup>P</sup> |
|---|-------|-------|-------|-------|-------|-------------------|
| 81 Activitati de peisagistica si servicii pentru cladiri  | 26,0  | 24,8  | 26,5  | 39,5  | 37,7  | 52,5              |
| 82 Activitati de secretariat, servicii suport si alte activitati de servicii prestate in principal intreprinderilor | 55,7  | 62,0  | 46,7  | 49,6  | 62,7  | 60,9              |
| 85 Invatamint   | 18,1  | 21,5  | 25,8  | 31,8  | 31,3  | 25,6              |
| 86 Activitati referitoare la sanatatea umana  | 139,5 | 139,2 | 176,6 | 215,5 | 246,2 | 264,9             |
| 87 Servicii combinate de ingrijire medicala si asistenta sociala, cu cazare   | 0,2   | 0,1   | 0,1   | 0,3   | 0,5   | 1,2               |
| 88 Activitati de asistenta sociala, fara cazare   | 0,1   | 0,0   | 0,0   | 0,1   | 0,4   | 0,8               |
| 90 Activitati de creatie si interpretare artistica  | 3,0   | 4,1   | 6,3   | 11,3  | 13,3  | 7,8               |
| 91 Activitati ale bibliotecilor, arhivelor, muzeelor si alte activitati culturale                                   | 0,0   | 0,0   | 0,3   | 0,2   | 0,1   | 0,1               |
| 92 Activitati de jocuri de noroc si pariuri   | 110,6 | 96,3  | 133,3 | 155,8 | 68,8  | 59,7              |
| 93 Activitati sportive, recreative si distractive   | 5,7   | 8,2   | 9,7   | 11,3  | 15,5  | 11,0              |
| 95 Reparatii de calculatoare, de articole personale si de uz gospodaresc  | 24,4  | 25,6  | 27,8  | 41,7  | 42,9  | 43,6              |
| 96 Alte activitati de servicii  | 18,1  | 21,3  | 25,1  | 31,6  | 33,0  | 35,9              |

16

**16.3. Numarul mediu de salariati din unitatile locale active pe diviziuni CAEN rev.2, din judetul Bacau**

persoane

|   | 2015          | 2016          | 2017          | 2018          | 2019          | 2020 <sup>P</sup> |
|---|---------------|---------------|---------------|---------------|---------------|-------------------|
| <b>Bacau</b>  | <b>78.883</b> | <b>79.994</b> | <b>81.282</b> | <b>81.579</b> | <b>82.041</b> | <b>81.831</b>     |
| 1 Agricultura, vinatoare si servicii anexe  | 1.691         | 1.764         | 1.660         | 1.675         | 1.664         | 1.629             |
| 2 Silvicultura si exploatare forestiera   | 1.343         | 1.404         | 1.544         | 1.511         | 1.519         | 1.401             |
| 3 Pescuitul si acvacultura  | 59            | 61            | 47            | 58            | 72            | 49                |
| 6 Extractia petrolului brut si a gazelor naturale   | 113           | 1.339         | 1.129         | 1.022         | 805           | 1.144             |
| 8 Alte activitati extractive  | 316           | 328           | 311           | 305           | 315           | 322               |
| 9 Activitati de servicii anexe extractiei   | 87            | 100           | 25            | 18            | 24            | 9                 |
| 10 Industria alimentara   | 4.786         | 4.831         | 5.555         | 5.663         | 5.523         | 5.542             |
| 11 Fabricarea bauturilor  | 253           | 259           | 243           | 235           | 231           | 215               |
| 13 Fabricarea produselor textile  | 556           | 572           | 513           | 529           | 557           | 416               |
| 14 Fabricarea articolelor de imbracaminte   | 5.919         | 5.587         | 5.437         | 5.299         | 5.294         | 5.074             |
| 15 Tabacirea si finisarea pieilor; fabricarea articolelor de voiaj si marochinarie, harnasamentelor si incaltamintei; prepararea si vopsirea blanurilor | 1.055         | 1.008         | 1.153         | 1.045         | 962           | 836               |
| 16 Prelucrarea lemnului, fabricarea produselor din lemn si pluta, cu exceptia mobilei   | 2.518         | 2.467         | 2.527         | 2.534         | 2.390         | 2.337             |
| 17 Fabricarea hirtiei si a produselor din hirtie  | 353           | 385           | 399           | 396           | 411           | 382               |
| 18 Tiparire si reproducerea pe suporti a inregistrarilor  | 139           | 128           | 137           | 144           | 157           | 168               |
| 19 Fabricarea produselor de cocserie si a produselor obtinute din prelucrarea titeiului   | 419           | 336           | 97            | 102           | 82            | 36                |
| 20 Fabricarea substantelor si a produselor chimice  | 1.053         | 1.062         | 1.089         | 1.139         | 1.166         | 1.046             |
| 21 Fabricarea produselor farmaceutice de baza si a preparatelor farmaceutice  | 13            | 13            | 14            | 13            | 14            | 14                |
| 22 Fabricarea produselor din cauciuc si mase plastice   | 532           | 576           | 665           | 933           | 1.259         | 1.181             |
| 23 Fabricarea altor produse din minerale nemetalice   | 535           | 520           | 483           | 439           | 566           | 548               |
| 24 Industria metalurgica  | 16            | 6             | 21            | 15            | 31            | 11                |
| 25 Industria constructiilor metalice si a produselor din metal, exclusiv masini, utilaje si instalatii  | 1.487         | 1.471         | 1.439         | 1.279         | 1.331         | 1.328             |
| 26 Fabricarea calculatoarelor si a produselor electronice si optice   | 334           | 361           | 448           | 511           | 617           | 842               |
| 27 Fabricarea echipamentelor electrice  | 379           | 349           | 331           | 140           | 131           | 120               |
| 28 Fabricarea de masini, utilaje si echipamente n.c.a.  | 397           | 356           | 329           | 214           | 182           | 116               |
| 29 Fabricarea autovehiculelor de transport rutier, a remorcilor   | 600           | 753           | 866           | 954           | 908           | 810               |
| 30 Fabricarea altor mijloace de transport   | 1.756         | 1.861         | 1.936         | 1.953         | 1.861         | 1.841             |
| 31 Fabricarea de mobila   | 1.067         | 1.102         | 1.058         | 1.180         | 1.200         | 1.127             |
| 32 Alte activitati industriale n.c.a.   | 190           | 215           | 283           | 326           | 278           | 257               |
| 33 Repararea, intretinerea si instalarea masinilor si echipamentelor  | 291           | 269           | 261           | 381           | 392           | 431               |
| 35 Productia si furnizarea de energie electrica si termica, gaze, apa calda si aer conditionat  | 599           | 588           | 583           | 548           | 540           | 509               |
| 36 Captarea, tratarea si distributia apei   | 989           | 1.019         | 916           | 913           | 869           | 847               |

*Nota: Numarul mediu de salariati din unitatile locale active din judet nu cuprinde numarul mediu de salariati a unitatilor locale active din activitatile "Intermedieri financiare, cu exceptia activitatilor de asigurari si ale fondurilor de pensii" si "Activitati auxiliare intermediarilor financiare, activitati de asigurare si fonduri de pensii".*

**16.3. Numarul mediu de salariati din unitatile locale active pe diviziuni CAEN rev.2, din judetul Bacau - continuare**

|  | persoane |        |        |        |        |                   |
|--|----------|--------|--------|--------|--------|-------------------|
|  | 2015     | 2016   | 2017   | 2018   | 2019   | 2020 <sup>P</sup> |
| 37 Colectarea si epurarea apelor uzate   | 16       | 24     | 27     | 49     | 52     | 42                |
| 38 Colectarea, tratarea si eliminarea<br>deseurilor; activitati de recuperare a<br>materialelor reciclabile  | 1.123    | 1.229  | 1.276  | 1.189  | 1.088  | 1.028             |
| 39 Activitati si servicii de decontaminare   | 16       | 15     | 23     | 21     | 14     | 10                |
| 41 Constructii de cladiri  | 4.069    | 3.894  | 4.055  | 4.196  | 5.030  | 5.463             |
| 42 Lucrari de geniu civil  | 2.776    | 2.818  | 2.483  | 2.419  | 2.649  | 3.615             |
| 43 Lucrari speciale de constructii   | 2.529    | 2.265  | 2.138  | 2.240  | 2.452  | 2.599             |
| 45 Comert cu ridicata si cu amanuntul,<br>intretinerea si repararea autovehiculelor si<br>a motocicletelor   | 1.973    | 1.961  | 1.959  | 2.014  | 1.984  | 1.936             |
| 46 Comert cu ridicata cu exceptia comertului<br>cu autovehicule si motociclete   | 6.259    | 6.279  | 6.356  | 6.365  | 6.190  | 6.227             |
| 47 Comert cu amanuntul, cu exceptia<br>autovehiculelor si motocicletelor   | 12.555   | 12.461 | 13.263 | 12.863 | 12.557 | 12.171            |
| 49 Transporturi terestre si transporturi prin<br>conduce   | 3.593    | 3.795  | 3.815  | 3.783  | 3.636  | 3.575             |
| 50 Transporturi pe apa   | 0        | 0      | 0      |        | 0      | 6                 |
| 51 Transporturi aeriene  | 2        | 4      | 6      | 13     | 13     | 17                |
| 52 Depozitare si activitati auxiliare pentru<br>transporturi   | 257      | 265    | 281    | 293    | 372    | 402               |
| 53 Activitati de posta si de curier  | 860      | 906    | 840    | 932    | 880    | 880               |
| 55 Hoteluri si alte facilitati de cazare   | 660      | 630    | 827    | 706    | 717    | 618               |
| 56 Restaurante si alte activitati de servicii de<br>alimentatie  | 2.081    | 2.072  | 2.192  | 2.321  | 2.410  | 2.341             |
| 58 Activitati de editare   | 83       | 115    | 82     | 88     | 73     | 58                |
| 59 Activitati de productie cinematografica,<br>video si de programe de televiziune;<br>inregistrari audio si activitati de editare<br>muzicala         | 16       | 23     | 22     | 20     | 20     | 20                |
| 60 Activitati de difuzare si transmitere de<br>programe  | 46       | 40     | 42     | 40     | 37     | 31                |
| 61 Telecomunicatii   | 867      | 716    | 646    | 629    | 584    | 525               |
| 62 Activitati de servicii in tehnologia informatiei  | 181      | 220    | 240    | 481    | 523    | 601               |
| 63 Activitati de servicii informatice  | 109      | 112    | 146    | 152    | 127    | 129               |
| 68 Tranzactii imobiliare   | 426      | 424    | 458    | 498    | 468    | 454               |
| 69 Activitati juridice si de contabilitate   | 182      | 186    | 204    | 199    | 206    | 218               |
| 70 Activitati ale directiilor (centralelor),<br>birourilor administrative centralizate;<br>activitati de management si de consultanta<br>in management | 502      | 438    | 458    | 324    | 313    | 285               |
| 71 Activitati de arhitectura si inginerie; activitati<br>de testari si analiza tehnica   | 719      | 789    | 769    | 783    | 747    | 833               |
| 72 Cercetare-dezvoltare  | 35       | 28     | 32     | 40     | 43     | 41                |
| 73 Publicitate si activitati de studiere a pietei  | 292      | 255    | 303    | 266    | 259    | 221               |
| 74 Alte activitati profesionale, stiintifice si<br>tehnice   | 189      | 283    | 260    | 331    | 378    | 369               |
| 75 Activitati veterinare   | 85       | 96     | 115    | 130    | 133    | 161               |
| 77 Activitati de inchiriere si leasing   | 193      | 214    | 226    | 217    | 247    | 237               |
| 78 Activitati de servicii privind forta de munca   | 409      | 481    | 513    | 403    | 396    | 332               |
| 79 Activitati ale agentiiilor turistice si a tur-<br>operatorilor; alte servicii de rezervare si<br>asistenta turistica                                | 120      | 107    | 112    | 95     | 102    | 82                |
| 80 Activitati de investigatii si protectie   | 1.348    | 1.300  | 1.284  | 1.441  | 1.276  | 1.089             |

16

**16.3. Numarul mediu de salariati din unitatile locale active pe diviziuni CAEN rev.2, din judetul Bacau**  
- continuare

persoane

|   | 2015  | 2016  | 2017  | 2018  | 2019  | 2020 <sup>P</sup> |
|---|-------|-------|-------|-------|-------|-------------------|
| 81 Activitati de peisagistica si servicii pentru cladiri  | 623   | 558   | 542   | 584   | 471   | 505               |
| 82 Activitati de secretariat, servicii suport si alte activitati de servicii prestate in principal intreprinderilor | 878   | 1.002 | 623   | 599   | 819   | 726               |
| 85 Invatamint   | 273   | 308   | 351   | 402   | 395   | 363               |
| 86 Activitati referitoare la sanatatea umana  | 1.410 | 1.345 | 1.541 | 1.701 | 1.737 | 1.732             |
| 87 Servicii combinate de ingrijire medicala si asistenta sociala, cu cazare   | 13    | 2     | 3     | 2     | 15    | 20                |
| 88 Activitati de asistenta sociala, fara cazare   | 1     | 3     | 2     | 4     | 15    | 23                |
| 90 Activitati de creatie si interpretare artistica  | 44    | 48    | 58    | 69    | 86    | 89                |
| 91 Activitati ale bibliotecilor, arhivelor, muzeelor si alte activitati culturale                                   | 6     | 3     | 6     | 5     | 3     | 4                 |
| 92 Activitati de jocuri de noroc si pariuri   | 366   | 339   | 298   | 255   | 222   | 230               |
| 93 Activitati sportive, recreative si distractive   | 101   | 102   | 111   | 107   | 122   | 133               |
| 95 Reparatii de calculatoare, de articole personale si de uz gospodaresc  | 163   | 166   | 151   | 158   | 162   | 153               |
| 96 Alte activitati de servicii  | 589   | 583   | 644   | 678   | 667   | 649               |

16

**16.4. Indicatori ai unitatilor locale active la nivel de clasa CAEN rev.2, din judetul Bacau, in anul 2020<sup>P</sup>**

|  | Numarul de unitati locale active | Cifra de afaceri (mii lei RON) | Numarul mediu de salariatii |
|--|----------------------------------|--------------------------------|-----------------------------|
| <b>Bacau</b>   | <b>13.310</b>                    | <b>27.105.565</b>              | <b>81.831</b>               |
| 111 Cultivarea cerealelor (exclusiv orez), plantelor leguminoase si a plantelor producatoare de seminte oleaginoase              | 129                              | 544.313                        | 576                         |
| 113 Cultivarea legumelor si a pepenilor, a radacinoaselor si tuberculilor  | 13                               | 9.222                          | 19                          |
| 119 Cultivarea altor plante nepermanente   | 3                                | 488                            | 4                           |
| 124 Cultivarea fructelor semintoase si samburoase  | 11                               | 4.377                          | 35                          |
| 125 Cultivarea arbusrilor fructiferi, capsunilor, nuciferilor si a altor pomi fructiferi   | 10                               | 5.851                          | 29                          |
| 128 Cultivarea condimentelor, plantelor aromatice, medicinale si a plantelor de uz farmaceutic                                   | 2                                | 48                             | 0                           |
| 129 Cultivarea altor plante permanente   | 2                                | 113                            | 0                           |
| 130 Cultivarea plantelor pentru inmultire  | 4                                | 2.638                          | 15                          |
| 141 Cresterea bovinelor de lapte   | 7                                | 9.094                          | 43                          |
| 142 Cresterea altor bovine   | 4                                | 1.072                          | 3                           |
| 145 Cresterea ovinelor si caprinelor   | 8                                | 8.292                          | 35                          |
| 146 Cresterea porcinelor   | 8                                | 35.644                         | 107                         |
| 147 Cresterea pasarilor  | 12                               | 43.436                         | 500                         |
| 149 Cresterea altor animale  | 9                                | 3.170                          | 16                          |
| 150 Activitati in ferme mixte (cultura vegetala combinata cu cresterea animalelor)   | 23                               | 67.352                         | 177                         |
| 161 Activitati auxiliare pentru productia vegetala   | 14                               | 43.688                         | 66                          |
| 163 Activitati dupa recoltare  | 1                                | 9                              | 1                           |
| 164 Pregatirea semintelor in vederea insamantarii  | 1                                | 762                            | 3                           |
| 170 Vanatoare,capturarea cu capcane a vanatului si activitati de servicii anexe vanatorii  | 1                                | 7                              | 0                           |
| 210 Silvicultura si alte activitati forestiere   | 29                               | 162.770                        | 970                         |
| 220 Exploatare forestiera  | 110                              | 95.653                         | 425                         |
| 230 Colectarea plantelor si fructelor din flora spontana (excl. material lemnos)   | 2                                | 71                             | 0                           |
| 240 Activitati de servicii anexe silviculturii   | 4                                | 1.153                          | 6                           |
| 312 Pescuitul in ape dulci   | 1                                | 2.655                          | 11                          |
| 322 Acvacultura in ape dulci   | 13                               | 6.760                          | 38                          |
| 610 Extractia petrolului brut  | 2                                | 88.133                         | 1.088                       |
| 620 Extractia gazelor naturale   | 2                                | 78.594                         | 56                          |
| 811 Extractia pietrei ornamentale si a pietrei pentru constructii, extractia pietrei calcaroase, ghipsului, cretei si a ardeziei | 1                                | 259                            | 3                           |
| 812 Extractia pietrisului si nisipului; extractia argilei si caolinului  | 19                               | 28.037                         | 126                         |
| 893 Extractia sarii  | 1                                | 0                              | 193                         |
| 910 Activitati de servicii anexe extractiei petrolului brut si gazelor naturale  | 5                                | 5.165                          | 9                           |
| 1011 Productia si conservarea carnii   | 5                                | 64.935                         | 72                          |
| 1012 Prelucrarea si conservarea carnii de pasare   | 3                                | 174.186                        | 1.463                       |
| 1013 Fabricarea produselor din carne (inclusiv din carne de pasare)  | 19                               | 378.771                        | 831                         |
| 1020 Prelucrarea si conservarea pestelui, crustaceelor si molustelor   | 2                                | 84.927                         | 227                         |

**16**



**16.4. Indicatori ai unitatilor locale active la nivel de clasa CAEN rev.2, din judetul Bacau, in anul 2020<sup>P</sup> - continuare**

|  | Numarul de unitati locale active | Cifra de afaceri (mii lei RON) | Numarul mediu de salariatii |
|--|----------------------------------|--------------------------------|-----------------------------|
| 1031 Prelucrarea si conservarea cartofilor   | 1                                | 3.080                          | 30                          |
| 1032 Fabricarea sucurilor de fructe si legume  | 3                                | 13                             | 2                           |
| 1039 Prelucrarea si conservarea fructelor si legumelor   | 10                               | 2.072                          | 18                          |
| 1041 Fabricarea uleiurilor si grasimilor   | 1                                | 324                            | 2                           |
| 1051 Fabricarea produselor lactate si a branzeturilor  | 10                               | 73.289                         | 149                         |
| 1052 Fabricarea inghetatei   | 4                                | 3.578                          | 33                          |
| 1061 Fabricarea produselor de morarit  | 21                               | 241.613                        | 603                         |
| 1071 Fabricarea painii; fabricarea prajiturilor si a produselor proaspete de patiserie                       | 117                              | 132.164                        | 1.337                       |
| 1072 Fabricarea biscuitilor si piscoturilor; fabricarea prajiturilor si a produselor conservate de patiserie | 19                               | 206.652                        | 644                         |
| 1082 Fabricarea produselor din cacao, a ciocolatei si a produselor zaharoase                                 | 3                                | 885                            | 13                          |
| 1083 Prelucrarea ceaiului si cafelei   | 3                                | 1.816                          | 8                           |
| 1085 Fabricarea de mancaruri preparate   | 2                                | 174                            | 19                          |
| 1089 Fabricarea altor produse alimentare n.c.a.  | 6                                | 866                            | 10                          |
| 1091 Fabricarea preparatelor pentru hrana animalelor de ferma  | 3                                | 59.519                         | 60                          |
| 1092 Fabricarea preparatelor pentru hrana animalelor   | 3                                | 7.174                          | 21                          |
| 1102 Fabricarea vinurilor din struguri   | 3                                | 9.136                          | 70                          |
| 1105 Fabricarea berii  | 1                                | 46.148                         | 99                          |
| 1107 Productia de bauturi racoritoare nealcoolice; productia de ape minerale si alte ape imbuteliate         | 9                                | 12.813                         | 46                          |
| 1310 Pregatirea fibrelor si filarea fibrelor textile   | 1                                | 3.204                          | 44                          |
| 1320 Productia de tesaturi   | 4                                | 12.960                         | 149                         |
| 1330 Finisarea materialelor textile  | 4                                | 379                            | 3                           |
| 1392 Fabricarea de articole confectionate din textile (cu exceptia imbracamintei si lenjeriei de corp)       | 25                               | 15.640                         | 157                         |
| 1396 Fabricarea de articole tehnice si industriale din textile   | 1                                | 35                             | 3                           |
| 1399 Fabricarea altor articole textile n.c.a.  | 8                                | 7.125                          | 60                          |
| 1411 Fabricarea articolelor de imbracaminte din piele  | 1                                | 63                             | 0                           |
| 1412 Fabricarea articolelor de imbracaminte pentru lucru   | 13                               | 106.626                        | 1.038                       |
| 1413 Fabricarea altor articole de imbracaminte (exclusiv lenjeria de corp)                                   | 90                               | 266.784                        | 3.874                       |
| 1419 Fabricarea altor articole de imbracaminte si accesorii n.c.a.   | 12                               | 3.075                          | 45                          |
| 1420 Fabricarea articolelor din blana  | 1                                | 47                             | 0                           |
| 1431 Fabricarea prin tricotare sau crosetare a ciorapilor si articolelor de galanterie                       | 2                                | 802                            | 9                           |
| 1439 Fabricarea prin tricotare sau crosetare a altor articole de imbracaminte                                | 5                                | 6.077                          | 108                         |
| 1511 Tabacirea si finisarea pieilor; prepararea si vopsirea blanurilor                                       | 1                                | 378                            | 3                           |
| 1512 Fabricarea articolelor de voiaj si marochinarie si a articolelor de harnasament                         | 1                                | 1.010                          | 6                           |
| 1520 Fabricarea incaltamintei  | 23                               | 121.474                        | 827                         |
| 1610 Taierea si rindeluirea lemnului   | 98                               | 141.374                        | 757                         |

**16.4. Indicatori ai unitatilor locale active la nivel de clasa CAEN rev.2, din judetul Bacau, in anul 2020<sup>P</sup> - continuare**

|   | Numarul de unitati locale active | Cifra de afaceri (mii lei RON) | Numarul mediu de salariatii |
|---|----------------------------------|--------------------------------|-----------------------------|
| 1621 Fabricarea de furnire si a panourilor de lemn  | 5                                | 275.451                        | 713                         |
| 1622 Fabricarea parchetului asamblat in panouri   | 1                                | 159.325                        | 377                         |
| 1623 Fabricarea altor elemente de dulgherie si tamplarie, pentru constructii  | 46                               | 57.854                         | 337                         |
| 1624 Fabricarea ambalajelor din lemn  | 4                                | 2.101                          | 14                          |
| 1629 Fabricarea altor produse din lemn; fabricarea articolelor din pluta, paie si din alte materiale vegetale impletite | 28                               | 23.960                         | 139                         |
| 1712 Fabricarea hartiei si cartonului   | 1                                | 0                              | 14                          |
| 1721 Fabricarea hartiei si cartonului ondulat si a ambalajelor din hartie si carton                                     | 8                                | 106.514                        | 308                         |
| 1722 Fabricarea produselor de uz gospodaresc si sanitar, din hartie sau carton  | 6                                | 875                            | 4                           |
| 1723 Fabricarea articolelor de papetarie  | 1                                | 54                             | 1                           |
| 1729 Fabricarea altor articole din hartie si carton n.c.a.  | 6                                | 13.125                         | 55                          |
| 1811 Tiparirea ziarelor   | 1                                | 64                             | 0                           |
| 1812 Alte activitati de tiparire n.c.a.   | 50                               | 18.055                         | 155                         |
| 1813 Servicii pregatitoare pentru pretiparire   | 5                                | 688                            | 7                           |
| 1814 Legatorie si servicii conexe   | 4                                | 302                            | 6                           |
| 1920 Fabricarea produselor obtinute din prelucrarea titeiului   | 2                                | 40.457                         | 36                          |
| 2011 Fabricarea gazelor industriale   | 1                                | 16                             | 0                           |
| 2013 Fabricarea altor produse chimice anorganice, de baza   | 2                                | 196.127                        | 757                         |
| 2014 Fabricarea altor produse chimice organice, de baza   | 2                                | 59.384                         | 106                         |
| 2015 Fabricarea ingrasamintelor si produselor azotoase  | 2                                | 3.210                          | 45                          |
| 2016 Fabricarea materialelor plastice in forme primare  | 1                                | 2.245                          | 19                          |
| 2020 Fabricarea pesticidelor si a altor produse agrochimice   | 2                                | 43                             | 1                           |
| 2030 Fabricarea vopselelor, lacurilor, cernelii tipografice si masticurilor   | 1                                | 27.056                         | 42                          |
| 2041 Fabricarea sapunurilor, detergentilor si a produselor de intretinere   | 4                                | 16.314                         | 71                          |
| 2042 Fabricarea parfumurilor si a produselor cosmetice (de toaleta)   | 3                                | 193                            | 1                           |
| 2059 Fabricarea altor produse chimice n.c.a.  | 3                                | 184                            | 4                           |
| 2110 Fabricarea produselor farmaceutice de baza   | 1                                | 19                             | 0                           |
| 2120 Fabricarea preparatelor farmaceutice   | 1                                | 1.885                          | 14                          |
| 2219 Fabricarea altor produse din cauciuc   | 7                                | 17.136                         | 59                          |
| 2221 Fabricarea placilor, foliilor, tuburilor si profilelor din material plastic  | 3                                | 10.531                         | 62                          |
| 2222 Fabricarea articolelor de ambalaj din material plastic   | 4                                | 1.108                          | 1                           |
| 2223 Fabricarea articolelor din material plastic pentru constructii   | 42                               | 180.632                        | 670                         |
| 2229 Fabricarea altor produse din material plastic  | 10                               | 99.579                         | 389                         |
| 2312 Prelucrarea si fasonarea sticlei plate   | 10                               | 49.597                         | 156                         |
| 2313 Fabricarea articolelor din sticla  | 2                                | 684                            | 4                           |

16

**16.4. Indicatori ai unitatilor locale active la nivel de clasa CAEN rev.2, din judetul Bacau, in anul 2020<sup>P</sup> - continuare**

|   | Numarul de unitati locale active | Cifra de afaceri (mii lei RON) | Numarul mediu de salariati |
|---|----------------------------------|--------------------------------|----------------------------|
| 2314 Fabricarea fibrelor din sticla   | 3                                | 5.460                          | 13                         |
| 2319 Fabricarea de sticlarietehnica   | 1                                | 1.256                          | 6                          |
| 2332 Fabricarea caramizilor, tiglelor si a altor produse pentru constructii, din argila arsa  | 1                                | 2.932                          | 14                         |
| 2341 Fabricarea articolelor ceramice pentru uz gospodaresc si ornamental  | 1                                | 1                              | 0                          |
| 2342 Fabricarea de obiecte sanitare din ceramica  | 1                                | 2.757                          | 0                          |
| 2352 Fabricarea varului si ipsosului  | 1                                | 40                             | 0                          |
| 2361 Fabricarea produselor din beton pentru constructii   | 22                               | 63.691                         | 129                        |
| 2363 Fabricarea betonului   | 8                                | 35.254                         | 86                         |
| 2369 Fabricarea altor articole din beton, ciment si ipsos   | 4                                | 141                            | 1                          |
| 2370 Taierea, fasonarea si finisarea pietrei  | 19                               | 15.905                         | 128                        |
| 2399 Fabricarea altor produse din minerale nemetalice, n.c.a.   | 3                                | 3.726                          | 11                         |
| 2433 Productia de profile obtinute la rece  | 2                                | 2.670                          | 4                          |
| 2453 Turnarea metalelor neferoase usoare  | 1                                | 346                            | 7                          |
| 2511 Fabricarea de constructii metalice si parti componente ale structurilor metalice   | 73                               | 88.490                         | 407                        |
| 2512 Fabricarea de usi si ferestre din metal  | 13                               | 10.018                         | 56                         |
| 2529 Productia de rezervoare, cisterne si containere metalice   | 2                                | 1.739                          | 10                         |
| 2550 Fabricarea produselor metalice obtinute prin deformare plastica; metalurgia pulberilor   | 1                                | 3.485                          | 7                          |
| 2561 Tratarea si acoperirea metalelor   | 7                                | 9.329                          | 46                         |
| 2562 Operatiuni de mecanica generala  | 41                               | 186.668                        | 750                        |
| 2593 Fabricarea articolelor din fire metalice; fabricarea de lanturi si arcuri  | 3                                | 2.178                          | 12                         |
| 2594 Fabricarea de suruburi, buloane si alte articole filetate; fabricarea de nituri si saibe   | 5                                | 1.322                          | 14                         |
| 2599 Fabricarea altor articole din metal n.c.a.   | 8                                | 11.084                         | 26                         |
| 2611 Fabricarea subansamblurilor electronice (module)   | 5                                | 107.049                        | 605                        |
| 2612 Fabricarea altor componente electronice  | 1                                | 137                            | 1                          |
| 2620 Fabricarea calculatoarelor si a echipamentelor periferice  | 8                                | 29.195                         | 122                        |
| 2660 Fabricarea de echipamente pentru radiologie, electrodiagnostic si electroterapie   | 2                                | 10.348                         | 39                         |
| 2670 Fabricarea de instrumente optice si echipamente fotografice  | 6                                | 7.542                          | 75                         |
| 2711 Fabricarea motoarelor, generatoarelor si transformatoarelor electrice si a aparatelor de distributie si control a electricitatii | 2                                | 3.536                          | 33                         |
| 2712 Fabricarea aparatelor de control si distributie a electricitatii   | 5                                | 10.844                         | 70                         |
| 2731 Fabricarea de cabluri cu fibra optica  | 1                                | 180                            | 0                          |
| 2733 Fabricarea dispozitivelor de conexiune pentru fire si cabluri electrice si electronice   | 1                                | 128                            | 2                          |
| 2740 Fabricarea de echipamente electrice de iluminat  | 3                                | 652                            | 11                         |
| 2752 Fabricarea de echipamente casnice neelectrice  | 2                                | 510                            | 2                          |

**16.4. Indicatori ai unitatilor locale active la nivel de clasa CAEN rev.2, din judetul Bacau, in anul 2020<sup>P</sup> - continuare**

|   | Numarul de unitati locale active | Cifra de afaceri (mii lei RON) | Numarul mediu de salariati |
|---|----------------------------------|--------------------------------|----------------------------|
| 2790 Fabricarea altor echipamente electrice   | 4                                | 360                            | 2                          |
| 2811 Fabricarea de motoare si turbine (cu exceptia celor pentru avioane, autovehicule si motociclete)                     | 2                                | 241                            | 1                          |
| 2813 Fabricarea de pompe si compresoare   | 1                                | 57                             | 0                          |
| 2814 Fabricarea de articole de robinetarie  | 1                                | 7.267                          | 47                         |
| 2815 Fabricarea lagarelor, angrenajelor, cutiilor de viteza si a elementelor mecanice de transmisie                       | 1                                | 178                            | 1                          |
| 2821 Fabricarea cuptoarelor, furnalelor si arzatoarelor   | 1                                | 1.490                          | 1                          |
| 2822 Fabricarea echipamentelor de ridicat si manipulat  | 4                                | 4.407                          | 16                         |
| 2823 Fabricarea masinilor si echipamentelor de birou (exclusiv fabricarea calculatoarelor si a echipamentelor periferice) | 1                                | 169                            | 5                          |
| 2825 Fabricarea echipamentelor de ventilatie si frigorifice, exclusiv a echipamentelor de uz casnic                       | 3                                | 10.589                         | 18                         |
| 2829 Fabricarea altor masini si utilaje de utilizare generala n.c.a.  | 4                                | 2.645                          | 13                         |
| 2830 Fabricarea masinilor si utilajelor pentru agricultura si exploatare forestiere                                       | 1                                | 287                            | 1                          |
| 2841 Fabricarea utilajelor si a masinilor-unelte pentru prelucrarea metalului   | 3                                | 342                            | 7                          |
| 2849 Fabricarea altor masini-unelte n.c.a.  | 3                                | 1.530                          | 5                          |
| 2899 Fabricarea altor masini si utilaje specifice n.c.a.  | 2                                | 325                            | 1                          |
| 2910 Fabricarea autovehiculelor de transport rutier   | 2                                | 17.344                         | 78                         |
| 2920 Productia de caroserii pentru autovehicule; fabricarea de remorci si semiremorci                                     | 1                                | 8.184                          | 38                         |
| 2931 Fabricarea de echipamente electrice si electronice pentru autovehicule si pentru motoare de autovehicule             | 1                                | 399                            | 2                          |
| 2932 Fabricarea altor piese si accesorii pentru autovehicule si pentru motoare de autovehicule                            | 3                                | 282.574                        | 692                        |
| 3011 Constructia de nave si structuri plutitoare  | 1                                | 295                            | 3                          |
| 3012 Constructia de ambarcatiuni sportive si de agrement  | 1                                | 3.363                          | 23                         |
| 3030 Fabricarea de aeronave si nave spatiale  | 2                                | 301.890                        | 1.815                      |
| 3101 Fabricarea de mobila pentru birouri si magazine  | 25                               | 45.909                         | 273                        |
| 3102 Fabricarea de mobila pentru bucatarii  | 7                                | 10.794                         | 60                         |
| 3103 Fabricarea de saltele si somiere   | 2                                | 923                            | 10                         |
| 3109 Fabricarea de mobila n.c.a.  | 84                               | 88.441                         | 784                        |
| 3212 Fabricarea bijuteriilor si articolelor similare din metale si pietre pretioase                                       | 9                                | 5.650                          | 27                         |
| 3213 Fabricarea imitatiilor de bijuterii si articole similare   | 4                                | 151                            | 4                          |
| 3230 Fabricarea articolelor pentru sport  | 2                                | 3.033                          | 37                         |
| 3240 Fabricarea jocurilor si jucariilor   | 4                                | 174                            | 5                          |
| 3250 Productia de dispozitive, aparate si instrumente medicale si de laborator  | 30                               | 7.074                          | 115                        |
| 3291 Fabricarea maturilor si periilor   | 2                                | 102                            | 0                          |
| 3299 Fabricarea altor produse manufacturiere n.c.a.   | 24                               | 12.518                         | 69                         |
| 3311 Repararea articolelor fabricate din metal  | 5                                | 2.887                          | 15                         |
| 3312 Repararea masinilor  | 26                               | 45.321                         | 182                        |
| 3313 Repararea echipamentelor electronice si optice   | 8                                | 1.422                          | 4                          |
| 3314 Repararea echipamentelor electrice   | 9                                | 14.393                         | 140                        |
| 3316 Repararea si intretinerea aeronavelor  | 1                                | 120                            | 4                          |
| 3319 Repararea altor echipamente  | 2                                | 80                             | 0                          |
| 3320 Instalarea masinilor si echipamentelor industriale   | 14                               | 43.446                         | 86                         |

**16.4. Indicatori ai unitatilor locale active la nivel de clasa CAEN rev.2, din judetul Bacau, in anul 2020<sup>P</sup> - continuare**

|   | Numarul de unitati locale active | Cifra de afaceri (mii lei RON) | Numarul mediu de salariati |
|---|----------------------------------|--------------------------------|----------------------------|
| 3511 Productia de energie electrica   | 2                                | 425                            | 2                          |
| 3512 Transportul energiei electrice   | 1                                | 8                              | 120                        |
| 3521 Productia gazelor  | 1                                | 6.662                          | 31                         |
| 3530 Furnizarea de abur si aer conditionat  | 4                                | 62.916                         | 356                        |
| 3600 Captarea, tratarea si distributia apei   | 14                               | 79.578                         | 847                        |
| 3700 Colectarea si epurarea apelor uzate  | 9                                | 5.950                          | 42                         |
| 3811 Colectarea deseurilor nepericuloase  | 23                               | 74.799                         | 553                        |
| 3812 Colectarea deseurilor periculoase  | 2                                | 69.132                         | 155                        |
| 3821 Tratarea si eliminarea deseurilor nepericuloase  | 1                                | 1.034                          | 3                          |
| 3831 Demontarea (dezasamblarea) masinilor si echipamentelor scoase din uz pentru recuperarea materialelor       | 14                               | 4.943                          | 55                         |
| 3832 Recuperarea materialelor reciclabile sortate   | 16                               | 96.056                         | 262                        |
| 3900 Activitati si servicii de decontaminare  | 2                                | 846                            | 10                         |
| 4110 Dezvoltare (promovare) imobiliara  | 24                               | 46.872                         | 52                         |
| 4120 Lucrari de constructii a cladirilor rezidentiale si nerezidentiale   | 780                              | 1.084.221                      | 5.411                      |
| 4211 Lucrari de constructii a drumurilor si autostrazilor   | 46                               | 2.937.277                      | 2.915                      |
| 4212 Lucrari de constructii a cailor ferate de suprafata si subterane   | 1                                | 690                            | 4                          |
| 4213 Costructia de poduri si tuneluri   | 2                                | 15.788                         | 83                         |
| 4221 Lucrari de constructii a proiectelor utilitare pentru  | 12                               | 50.158                         | 223                        |
| 4222 Lucrari de constructii a proiectelor utilitare pentru  | 10                               | 95.209                         | 219                        |
| 4291 Constructii hidrotehnice   | 5                                | 15.652                         | 124                        |
| 4299 Lucrari de constructii a altor proiecte ingineresti n.c.a  | 19                               | 8.353                          | 47                         |
| 4311 Lucrari de demolare a constructiilor   | 7                                | 4.608                          | 52                         |
| 4312 Lucrari de pregatire a terenului   | 24                               | 8.544                          | 74                         |
| 4313 Lucrari de foraj si sondaj pentru constructii  | 6                                | 2.532                          | 21                         |
| 4321 Lucrari de instalatii electrice  | 150                              | 128.309                        | 709                        |
| 4322 Lucrari de instalatii sanitare, de incalzire si de aer conditionat   | 131                              | 168.838                        | 783                        |
| 4329 Alte lucrari de instalatii pentru constructii  | 30                               | 17.151                         | 93                         |
| 4331 Lucrari de ipsoserie   | 1                                | 72                             | 1                          |
| 4332 Lucrari de tamplarie si dulgherie  | 57                               | 39.666                         | 158                        |
| 4333 Lucrari de pardosire si placare a peretilor  | 44                               | 17.349                         | 117                        |
| 4334 Lucrari de vopsitorie, zugraveli si montari de geamuri   | 31                               | 17.223                         | 108                        |
| 4339 Alte lucrari de finisare   | 20                               | 11.511                         | 53                         |
| 4391 Lucrari de invelitori, sarpante si terase la constructii   | 16                               | 23.794                         | 118                        |
| 4399 Alte lucrari speciale de constructii n.c.a.  | 67                               | 67.845                         | 312                        |
| 4511 Comert cu autoturisme si autovehicule usoare (sub 3,5 tone)  | 73                               | 252.122                        | 276                        |
| 4519 Comert cu alte autovehicule  | 7                                | 86.148                         | 48                         |
| 4520 Intretinerea si repararea autovehiculelor  | 287                              | 152.149                        | 1.004                      |
| 4531 Comert cu ridicata de piese si accesorii pentru autovehicule   | 48                               | 127.675                        | 277                        |
| 4532 Comert cu amanuntul de piese si accesorii pentru autovehicule  | 121                              | 94.577                         | 326                        |
| 4540 Comert cu motociclete, piese si accesorii aferente; intretinerea si repararea motocicletelor               | 2                                | 2.079                          | 5                          |
| 4611 Intermedieri in comertul cu materii prime agricole, animale vii, materii prime textile si cu semifabricate | 7                                | 9.546                          | 14                         |

**16.4. Indicatori ai unitatilor locale active la nivel de clasa CAEN rev.2, din judetul Bacau, in anul 2020<sup>P</sup> - continuare**

|   | Numarul de unitati locale active | Cifra de afaceri (mii lei RON) | Numarul mediu de salariatii |
|---|----------------------------------|--------------------------------|-----------------------------|
| 4612 Intermedieri in comertul cu combustibili, minereuri, metale si produse chimice pentru industrie        | 10                               | 27.158                         | 11                          |
| 4613 Intermedieri in comertul cu material lemnos si materiale de constructii                                | 19                               | 14.642                         | 52                          |
| 4614 Intermedieri in comertul cu masini, echipamente industriale, nave si avioane                           | 13                               | 23.667                         | 97                          |
| 4615 Intermedieri in comertul cu mobila, articole de menaj si de fierarie                                   | 6                                | 9.357                          | 20                          |
| 4616 Intermedieri in comertul cu textile, confectii din blana , incaltaminte si articole din piele          | 5                                | 620                            | 6                           |
| 4617 Intermedieri in comertul cu produse alimentare, bauturi si tutun                                       | 15                               | 85.316                         | 92                          |
| 4618 Intermedieri in comertul specializat in vanzarea produselor cu caracter specific, n.c.a.               | 32                               | 15.158                         | 56                          |
| 4619 Intermedieri in comertul cu produse diverse  | 151                              | 138.609                        | 273                         |
| 4621 Comert cu ridicata al cerealelor, semintelor, furajelor si tutunului neprelucrat                       | 24                               | 457.137                        | 143                         |
| 4622 Comert cu ridicata al florilor si al plantelor   | 8                                | 2.996                          | 30                          |
| 4623 Comert cu ridicata al animalelor vii   | 3                                | 8.487                          | 9                           |
| 4624 Comert cu ridicata al blanurilor, pieilor brute si al pieilor prelucrate                               | 4                                | 1.479                          | 4                           |
| 4631 Comert cu ridicata al fructelor si legumelor   | 24                               | 62.572                         | 65                          |
| 4632 Comert cu ridicata al carnilor si produselor din carne   | 7                                | 18.926                         | 24                          |
| 4633 Comert cu ridicata al produselor lactate, oualelor, uleiurilor si grasimilor comestibile               | 4                                | 4.001                          | 14                          |
| 4634 Comert cu ridicata al bauturilor   | 24                               | 496.048                        | 498                         |
| 4635 Comert cu ridicata al produselor din tutun   | 3                                | 95.944                         | 56                          |
| 4636 Comert cu ridicata al zaharului, ciocolatei si produselor zaharoase                                    | 8                                | 34.797                         | 65                          |
| 4637 Comert cu ridicata cu cafea, ceai, cacao si condimente   | 5                                | 12.993                         | 18                          |
| 4638 Comert cu ridicata specializat al altor alimente, inclusiv peste, crustacee si moluste                 | 5                                | 9.114                          | 9                           |
| 4639 Comert cu ridicata nespecializat de produse alimentare, bauturi si tutun                               | 56                               | 664.090                        | 677                         |
| 4641 Comert cu ridicata al produselor textile   | 15                               | 20.680                         | 42                          |
| 4642 Comert cu ridicata al imbracamintei si incaltamintei   | 20                               | 75.294                         | 58                          |
| 4643 Comert cu ridicata al aparatelor electrice de uz gospodaresc, al aparatelor de radio si televizoarelor | 9                                | 7.209                          | 15                          |
| 4644 Comert cu ridicata al produselor din ceramica, sticlarii, si produse de intretinere                    | 6                                | 65.246                         | 76                          |
| 4645 Comert cu ridicata al produselor cosmetice si de parfumerie  | 27                               | 307.538                        | 439                         |
| 4646 Comert cu ridicata al produselor farmaceutice  | 18                               | 515.833                        | 441                         |
| 4647 Comert cu ridicata al mobilei, covoarelor si a articolelor de iluminat                                 | 13                               | 144.530                        | 223                         |
| 4648 Comert cu ridicata al ceasurilor si bijuteriilor   | 2                                | 1.446                          | 2                           |
| 4649 Comert cu ridicata al altor bunuri de uz gospodaresc   | 14                               | 17.907                         | 44                          |

**16**

**16.4. Indicatori ai unitatilor locale active la nivel de clasa CAEN rev.2, din judetul Bacau, in anul 2020<sup>P</sup> - continuare**

|  | Numarul de unitati locale active | Cifra de afaceri (mii lei RON) | Numarul mediu de salariati |
|--|----------------------------------|--------------------------------|----------------------------|
| 4651 Comert cu ridicata al calculatoarelor, echipamentelor periferice si software-ului                               | 13                               | 20.857                         | 23                         |
| 4652 Comert cu ridicata de componente si echipamente electronice si de telecomunicatii                               | 8                                | 9.668                          | 26                         |
| 4661 Comert cu ridicata al masinilor agricole, echipamentelor si furniturilor  | 13                               | 220.570                        | 103                        |
| 4662 Comert cu ridicata al masinilor- unelte   | 3                                | 1.401                          | 5                          |
| 4663 Comert cu ridicata al masinilor pentru industria miniera si constructii   | 1                                | 3.095                          | 3                          |
| 4664 Comert cu ridicata al masinilor pentru industria textila si al masinilor de cusut si de tricatat                | 1                                | 10.140                         | 9                          |
| 4666 Comert cu ridicata al altor masini si echipamente de birou  | 2                                | 39.632                         | 21                         |
| 4669 Comert cu ridicata al altor masini si echipamente   | 29                               | 122.015                        | 114                        |
| 4671 Comert cu ridicata al combustibililor solizi, lichizi si gazosi al produselor derivate                          | 17                               | 292.694                        | 133                        |
| 4672 Comert cu ridicata al metalelor si minereurilor metalice  | 17                               | 194.400                        | 155                        |
| 4673 Comert cu ridicata al materialului lemnos si al materialelor de constructii si echipamentelor sanitare          | 145                              | 1.442.621                      | 1.098                      |
| 4674 Comert cu ridicata al echipamentelor si furniturilor de fierarie pentru instalatii sanitare si de incalzire     | 21                               | 64.781                         | 99                         |
| 4675 Comert cu ridicata al produselor chimice  | 25                               | 159.864                        | 177                        |
| 4676 Comert cu ridicata al altor produse intermediare  | 17                               | 23.565                         | 61                         |
| 4677 Comert cu ridicata al deseurilor si resturilor  | 5                                | 8.053                          | 28                         |
| 4690 Comert cu ridicata nespecializat  | 124                              | 301.915                        | 599                        |
| 4711 Comert cu amanuntul in magazine nespecializate, cu vanzare predominanta de produse alimentare, bauturi si tutun | 1.242                            | 2.412.342                      | 4.984                      |
| 4719 Comert cu amanuntul in magazine nespecializate, cu vanzare predominanta de produse nealimentare                 | 259                              | 192.144                        | 637                        |
| 4721 Comert cu amanuntul al fructelor si legumelor proaspete, in magazine specializate                               | 35                               | 5.782                          | 45                         |
| 4722 Comert cu amanuntul al carnii si al produselor din carne, in magazine specializate                              | 41                               | 175.817                        | 447                        |
| 4723 Comert cu amanuntul al pestelui, crustaceelor si molustelor, in magazine specializate                           | 13                               | 14.641                         | 66                         |
| 4724 Comert cu amanuntul al painii, produselor de patiserie si produselor zaharoase, an magazine specializate        | 26                               | 11.238                         | 90                         |
| 4725 Comert cu amanuntul al bauturilor, in magazine specializate   | 31                               | 49.789                         | 101                        |
| 4726 Comert cu amanuntul al produselor din tutun, in magazine specializate   | 5                                | 1.178                          | 14                         |
| 4729 Comert cu amanuntul al altor produse alimentare, in magazine specializate                                       | 46                               | 60.726                         | 227                        |
| 4730 Comert cu amanuntul al carburantilor pentru autovehicule in magazine specializate                               | 24                               | 515.296                        | 251                        |
| 4741 Comert cu amanuntul al calculatoarelor, unitatilor periferice si software-ului in magazine specializate         | 11                               | 15.130                         | 13                         |

**16.4. Indicatori ai unităților locale active la nivel de clasă CAEN rev.2, din județul Bacău, în anul 2020<sup>P</sup> - continuare**

|   | Numarul de unitati locale active | Cifra de afaceri (mii lei RON) | Numarul mediu de salariați |
|---|----------------------------------|--------------------------------|----------------------------|
| 4742 Comert cu amanuntul al echipamentului pentru telecomunicații în magazine specializate  | 23                               | 85.110                         | 179                        |
| 4743 Comert cu amanuntul al echipamentului audio/ video în magazine specializate  | 5                                | 1.756                          | 4                          |
| 4751 Comert cu amanuntul al textilelor, în magazine specializate  | 64                               | 18.562                         | 137                        |
| 4752 Comert cu amanuntul al articolelor de fierarie, al articolelor din sticla și a celor pentru vopsit, în magazine specializate                           | 53                               | 657.587                        | 1.721                      |
| 4753 Comert cu amanuntul al covoarelor, carpetelor, tapetelor și al altor acoperitoare de podea, în magazine specializate                                   | 8                                | 4.242                          | 23                         |
| 4754 Comert cu amanuntul al articolelor și aparatelor electrocasnice, în magazine specializate  | 20                               | 136.054                        | 163                        |
| 4759 Comert cu amanuntul al mobilei, al articolelor de iluminat și al articolelor de uz casnic n.c.a., în magazine specializate                             | 40                               | 70.464                         | 187                        |
| 4761 Comert cu amanuntul al cărților, în magazine specializate  | 6                                | 4.996                          | 37                         |
| 4762 Comert cu amanuntul al ziarelor și articolelor de papetarie, în magazine specializate  | 19                               | 16.026                         | 51                         |
| 4763 Comert cu amanuntul al discurilor și benzilor magnetice cu sau fără înregistrări audio/ video, în magazine specializate                                | 1                                | 25                             | 2                          |
| 4764 Comert cu amanuntul al echipamentelor sportive, în magazine specializate   | 14                               | 24.681                         | 42                         |
| 4765 Comert cu amanuntul al jocurilor și jucăriilor, în magazine specializate   | 11                               | 47.105                         | 87                         |
| 4771 Comert cu amanuntul al îmbrăcăminții, în magazine specializate   | 192                              | 125.255                        | 474                        |
| 4772 Comert cu amanuntul al încălțăminții și articolelor din piele, în magazine specializate  | 36                               | 29.124                         | 120                        |
| 4773 Comert cu amanuntul al produselor farmaceutice, în magazine specializate   | 104                              | 527.398                        | 979                        |
| 4774 Comert cu amanuntul al articolelor medicale și ortopedice, în magazine specializate  | 22                               | 12.608                         | 57                         |
| 4775 Comert cu amanuntul al produselor cosmetice și de parfumerie, în magazine specializate   | 31                               | 15.952                         | 58                         |
| 4776 Comert cu amanuntul al florilor, plantelor și semințelor, comert cu amanuntul al animalelor de companie și al hranei pentru acestea, în magazine speci | 63                               | 21.819                         | 97                         |
| 4777 Comert cu amanuntul al ceasurilor și bijuteriilor, în magazine specializate  | 24                               | 14.972                         | 59                         |
| 4778 Comert cu amanuntul al altor bunuri noi, în magazine specializate  | 104                              | 214.142                        | 474                        |
| 4779 Comert cu amanuntul al bunurilor de ocazie vandute prin magazine   | 37                               | 4.345                          | 51                         |

16



**16.4. Indicatori ai unitatilor locale active la nivel de clasa CAEN rev.2, din judetul Bacau, in anul 2020<sup>P</sup> - continuare**

|   | Numarul de unitati locale active | Cifra de afaceri (mii lei RON) | Numarul mediu de salariatii |
|---|----------------------------------|--------------------------------|-----------------------------|
| 4781 Comert cu amanuntul al produselor alimentare, bauturilor si produselor din tutun efectuat prin standuri, chioscuri si pietre | 27                               | 9.258                          | 36                          |
| 4782 Comert cu amanuntul al textilelor, imbracamintei si incaltamintei efectuat prin standuri, chioscuri si pietre                | 55                               | 6.310                          | 44                          |
| 4789 Comert cu amanuntul prin standuri, chioscuri si pietre al altor produse  | 35                               | 11.084                         | 51                          |
| 4791 Comert cu amanuntul prin intermediul caselor de comenzi sau prin Internet  | 135                              | 50.927                         | 103                         |
| 4799 Comert cu amanuntul altfel efectuat in afara magazinelor, standurilor, chioscurilor si pietelor                              | 53                               | 22.167                         | 60                          |
| 4920 Transporturi de marfa pe calea ferata  | 1                                | 0                              | 41                          |
| 4931 Transporturi urbane, suburbane si metropolitane de calatori  | 36                               | 33.751                         | 360                         |
| 4932 Transporturi cu taxiuri  | 107                              | 9.345                          | 159                         |
| 4939 Alte transporturi terestre de calatori n.c.a   | 70                               | 27.649                         | 298                         |
| 4941 Transporturi rutiere de marfuri  | 722                              | 778.063                        | 2.351                       |
| 4950 Transporturi prin conducte   | 4                                | 16.415                         | 366                         |
| 5020 Transporturi maritime si costiere de marfa   | 1                                | 37                             | 0                           |
| 5030 Transporturi de pasageri pe cai navigabile interioare  | 1                                | 48                             | 6                           |
| 5110 Transporturi aeriene de pasageri   | 2                                | 276                            | 15                          |
| 5121 Transporturi aeriene de marfa  | 1                                | 0                              | 2                           |
| 5210 Depozitari   | 13                               | 15.994                         | 35                          |
| 5221 Activitati de servicii anexe pentru transporturi terestre  | 8                                | 3.044                          | 17                          |
| 5223 Activitati de servicii anexe transporturilor aeriene   | 3                                | 9.613                          | 160                         |
| 5224 Manipulari   | 1                                | 575                            | 8                           |
| 5229 Alte activitati anexe transporturilor  | 25                               | 60.787                         | 182                         |
| 5310 Activitati postale desfasurate sub obligativitatea serviciului universal   | 1                                | 14.071                         | 585                         |
| 5320 Alte activitati postale si de curier   | 100                              | 48.412                         | 295                         |
| 5510 Hoteluri si alte facilitati de cazare similare   | 45                               | 47.763                         | 480                         |
| 5520 Facilitati de cazare pentru vacante si perioade de scurta durata   | 31                               | 7.332                          | 78                          |
| 5530 Parcuri pentru rulote, campinguri si tabere  | 2                                | 312                            | 5                           |
| 5590 Alte servicii de cazare  | 20                               | 4.344                          | 55                          |
| 5610 Restaurante  | 245                              | 171.889                        | 1.757                       |
| 5621 Activitati de alimentatie (catering) pentru evenimente   | 28                               | 8.011                          | 124                         |
| 5629 Alte activitati de alimentatie n.c.a.  | 11                               | 2.234                          | 30                          |
| 5630 Baruri si alte activitati de servire a bauturilor  | 239                              | 34.567                         | 430                         |
| 5811 Activitati de editare a cartilor   | 6                                | 232                            | 2                           |
| 5812 Activitati de editare de ghiduri, compendii liste de adrese si similare  | 1                                | 1.379                          | 9                           |
| 5813 Activitati de editare a ziarelor   | 3                                | 9.260                          | 35                          |
| 5814 Activitati de editare a revistelor si periodicelor   | 2                                | 118                            | 1                           |
| 5819 Alte activitati de editare   | 6                                | 388                            | 2                           |
| 5821 Activitati de editare a jocurilor de calculator  | 3                                | 281                            | 1                           |
| 5829 Activitati de editare a altor produse software   | 9                                | 1.733                          | 8                           |
| 5911 Activitati de productie cinematografica, video si de programe de televiziune   | 16                               | 683                            | 13                          |
| 5912 Activitati de post-productie cinematografica, video si de programe de televiziune  | 3                                | 1.484                          | 4                           |

**16.4. Indicatori ai unitatilor locale active la nivel de clasa CAEN rev.2, din judetul Bacau, in anul 2020<sup>P</sup> - continuare**

|  | Numarul de unitati locale active | Cifra de afaceri (mii lei RON) | Numarul mediu de salariati |
|--|----------------------------------|--------------------------------|----------------------------|
| 5920 Activitati de realizare a inregistrarilor audio si activitati de editare muzicala | 8                                | 1.627                          | 3                          |
| 6010 Activitati de difuzare a programelor de radio                                     | 2                                | 233                            | 2                          |
| 6020 Activitati de difuzare a programelor de televiziune                               | 13                               | 5.103                          | 29                         |
| 6110 Activitati de telecomunicatii prin retele cu cablu                                | 26                               | 118.978                        | 341                        |
| 6120 Activitati de telecomunicatii prin retele fara cablu (exclusiv prin satelit)      | 8                                | 106.600                        | 80                         |
| 6130 Activitati de telecomunicatii prin satelit  | 1                                | 914                            | 8                          |
| 6190 Alte activitati de telecomunicatii  | 18                               | 14.187                         | 96                         |
| 6201 Activitati de realizare a soft-ului la comanda (software orientat client)         | 99                               | 38.843                         | 205                        |
| 6202 Activitati de consultanta in tehnologia informatiei                               | 44                               | 12.801                         | 51                         |
| 6203 Activitati de management (gestiune si exploatare) a mijloacelor de calcul         | 10                               | 4.031                          | 38                         |
| 6209 Alte activitati de servicii privind tehnologia informatiei                        | 15                               | 35.095                         | 307                        |
| 6311 Prelucrarea datelor, administrarea paginilor web si activitati conexe             | 104                              | 48.675                         | 120                        |
| 6312 Activitati ale portalurilor web   | 18                               | 726                            | 7                          |
| 6399 Alte activitati de servicii informationale n.c.a.                                 | 2                                | 294                            | 2                          |
| 6810 Cumpararea si vanzarea de bunuri imobiliare proprii                               | 15                               | 9.986                          | 10                         |
| 6820 Inchirierea si subinchirierea bunurilor imobiliare proprii sau inchiriate         | 297                              | 222.254                        | 362                        |
| 6831 Agentii imobiliare  | 77                               | 14.772                         | 60                         |
| 6832 Administrarea imobilelor pe baza de comision sau contract                         | 8                                | 7.056                          | 22                         |
| 6910 Activitati juridice   | 8                                | 515                            | 5                          |
| 6920 Activitati de contabilitate si audit financiar; consultanta in domeniul fiscal    | 187                              | 24.274                         | 213                        |
| 7010 Activitati ale directiilor (centralelor), birourilor administrative centralizate  | 4                                | 1.053                          | 8                          |
| 7021 Activitati de consultanta in domeniul relatiilor publice si al comunicarii        | 7                                | 1.843                          | 10                         |
| 7022 Activitati de consultanta pentru afaceri si management                            | 254                              | 51.953                         | 267                        |
| 7111 Activitati de arhitectura   | 90                               | 26.182                         | 164                        |
| 7112 Activitati de inginerie si consultanta tehnica                                    | 237                              | 88.341                         | 518                        |
| 7120 Activitati de testare si analize tehnice  | 52                               | 36.491                         | 151                        |
| 7211 Cercetare- dezvoltare in biotehnologie  | 1                                | 271                            | 1                          |
| 7219 Cercetare- dezvoltare in alte stiinte naturale si inginerie                       | 9                                | 4.648                          | 38                         |
| 7220 Cercetare- dezvoltare in stiinte sociale si umaniste                              | 5                                | 138                            | 2                          |
| 7311 Activitati ale agentilor de publicitate   | 111                              | 25.880                         | 183                        |
| 7312 Servicii de reprezentare media  | 8                                | 5.386                          | 22                         |
| 7320 Activitati de studiere a pietei si de sondare a opiniei publice                   | 11                               | 1.340                          | 16                         |
| 7410 Activitati de design specializat  | 46                               | 16.106                         | 70                         |
| 7420 Activitati fotografice  | 61                               | 2.828                          | 43                         |
| 7430 Activitati de traducere scrisa si orala (interpreti)                              | 24                               | 1.874                          | 6                          |
| 7490 Alte activitati profesionale, stiintifice si tehnice                              | 49                               | 36.302                         | 250                        |
| 7500 Activitati veterinare   | 71                               | 26060                          | 161                        |
| 7711 Activitati de inchiriere si leasing cu autoturisme si autovehicule rutiere usoare | 32                               | 8198                           | 50                         |

**16.4. Indicatori ai unitatilor locale active la nivel de clasa CAEN rev.2, din judetul Bacau, in anul 2020<sup>P</sup> - continuare**

|  | Numarul de unitati locale active | Cifra de afaceri (mii lei RON) | Numarul mediu de salariati |
|--|----------------------------------|--------------------------------|----------------------------|
| 7712 Activitati de inchiriere si leasing cu autovehicule rutiere grele                                     | 2                                | 2.457                          | 9                          |
| 7721 Activitati de inchiriere si leasing cu bunuri recreationale si echipament sportiv                     | 4                                | 39                             | 1                          |
| 7722 Inchirierea de casete video si discuri (CD-uri, DVD-uri)  | 1                                | 17                             | 1                          |
| 7729 Activitati de inchiriere si leasing cu alte bunuri personale si gospodaresti n.c.a.                   | 5                                | 1.109                          | 6                          |
| 7732 Activitati de inchiriere si leasing cu masini si echipamente pentru constructii                       | 12                               | 36.555                         | 165                        |
| 7733 Activitati de inchiriere si leasing cu masini si echipamente de birou (inclusiv calculatoare)         | 1                                | 1                              | 0                          |
| 7739 Activitati de inchiriere si leasing cu alte masini, echipamente si bunuri tangibile                   | 5                                | 4.930                          | 4                          |
| 7740 Leasing cu bunuri intangibile (exclusiv financiare)   | 1                                | 207                            | 1                          |
| 7810 Activitati ale agentiiilor de plasare a fortei de munca   | 23                               | 3.790                          | 25                         |
| 7820 Activitati de contractare, pe baze temporare, a personalului  | 13                               | 12.341                         | 253                        |
| 7830 Servicii de furnizare si management a fortei de munca   | 9                                | 3.809                          | 54                         |
| 7911 Activitati ale agentiiilor turistice  | 34                               | 8.483                          | 57                         |
| 7912 Activitati ale tur-operatorilor   | 18                               | 1.457                          | 21                         |
| 7990 Alte servicii de rezervare si asistenta turistica   | 2                                | 453                            | 4                          |
| 8010 Activitati de protectie si garda  | 27                               | 58.260                         | 1.029                      |
| 8020 Activitati de servicii privind sistemele de securizare  | 23                               | 17.442                         | 59                         |
| 8030 Activitati de investigatii  | 3                                | 64                             | 1                          |
| 8110 Activitati de servicii suport combinate   | 3                                | 402                            | 10                         |
| 8121 Activitati generale (nespecializate) de curatenie   | 34                               | 26.488                         | 304                        |
| 8122 Activitati specializate de curatenie a cladirilor,  | 20                               | 17.515                         | 123                        |
| 8129 Alte activitati de curatenie n.c.a.   | 21                               | 6.668                          | 49                         |
| 8130 Activitati de intretinere peisagistica  | 13                               | 1.413                          | 19                         |
| 8211 Activitati combinate de secretariat   | 7                                | 1.060                          | 7                          |
| 8219 Activitati de fotocopiere, de pregatire a documentelor si alte activitati specializate de secretariat | 15                               | 2.341                          | 24                         |
| 8220 Activitati ale centrelor de intermediere telefonica (call center)                                     | 7                                | 20.393                         | 343                        |
| 8230 Activitati de organizare a expozitiilor, targurilor si congreselor                                    | 11                               | 1.710                          | 16                         |
| 8291 Activitati ale agentiiilor de colectare si a birourilor (oficiilor) de raportare a creditului         | 2                                | 2.377                          | 6                          |
| 8292 Activitati de ambalare  | 9                                | 10.525                         | 21                         |
| 8299 Alte activitati de servicii suport pentru intreprinderi n.c.a.  | 84                               | 22.476                         | 309                        |
| 8510 Invatamant prescolar  | 4                                | 449                            | 15                         |
| 8532 Invatamant secundar, tehnic sau profesional   | 1                                | 118                            | 1                          |
| 8551 Invatamant in domeniul sportiv si recreational  | 4                                | 203                            | 1                          |
| 8552 Invatamant in domeniul cultural (limbi straine, muzica, teatru, dans, arte plastice, si alte domenii) | 8                                | 381                            | 5                          |
| 8553 Scoli de conducere (pilotaj)  | 46                               | 10.416                         | 228                        |

**16.4. Indicatori ai unitatilor locale active la nivel de clasa CAEN rev.2, din judetul Bacau, in anul 2020<sup>P</sup> - continuare**

|   | Numarul de unitati locale active | Cifra de afaceri (mii lei RON) | Numarul mediu de salariatii |
|---|----------------------------------|--------------------------------|-----------------------------|
| 8559 Alte forme de invatamant n.c.a.  | 73                               | 12.873                         | 100                         |
| 8560 Activitati de servicii suport pentru invatamant  | 6                                | 1.159                          | 13                          |
| 8610 Activitati de asistenta spitaliceasca  | 14                               | 21.290                         | 189                         |
| 8621 Activitati de asistenta medicala generala  | 90                               | 46.308                         | 381                         |
| 8622 Activitati de asistenta medicala specializata  | 162                              | 93.567                         | 477                         |
| 8623 Activitati de asistenta stomatologica  | 180                              | 70.421                         | 404                         |
| 8690 Alte activitati referitoare la sanatatea umana   | 82                               | 33.317                         | 281                         |
| 8720 Activitati ale centrelor de recuperare psihica si de dezintoxicare, exclusiv spitale   | 1                                | 198                            | 2                           |
| 8730 Activitati ale caminelor de batrani si ale caminelor pentru persoane aflate in incapacitate de a se ingriji singure            | 6                                | 1.018                          | 18                          |
| 8810 Activitati de asistenta sociala, fara cazare, pentru batrani si pentru persoane aflate in incapacitate de a se ingriji singure | 1                                | 396                            | 6                           |
| 8891 Activitati de wgrijire zilnica pentru copii  | 6                                | 293                            | 16                          |
| 8899 Alte activitati de asistenta sociala, fara cazare, n.c.a.  | 1                                | 101                            | 1                           |
| 9001 Activitati de interpretare artistica (spectacole)  | 32                               | 1.404                          | 19                          |
| 9002 Activitati suport pentru interpretare artistica (spectacole)   | 21                               | 1.101                          | 25                          |
| 9003 Activitati de creatie artistica  | 16                               | 5.326                          | 45                          |
| 9101 Activitati ale bibliotecilor si arhivelor  | 4                                | 150                            | 4                           |
| 9200 Activitati de jocuri de noroc si pariuri   | 19                               | 59.741                         | 230                         |
| 9311 Activitati ale bazelor sportive  | 12                               | 1.637                          | 13                          |
| 9312 Activitati ale cluburilor sportive   | 2                                | 96                             | 2                           |
| 9313 Activitati ale centrelor de fitness  | 29                               | 3.174                          | 38                          |
| 9319 Alte activitati sportive   | 6                                | 926                            | 7                           |
| 9329 Alte activitati recreative si distractive n.c.a.   | 53                               | 5.125                          | 73                          |
| 9511 Repararea calculatoarelor si a echipamentelor periferice   | 57                               | 36.528                         | 95                          |
| 9512 Repararea echipamentelor de comunicatii  | 14                               | 1.360                          | 14                          |
| 9521 Repararea aparatelor electrocasnice, de uz casnic  | 13                               | 1.338                          | 10                          |
| 9522 Repararea dispozitivelor de uz gospodaresc si a echipamentelor pentru casa si gradina  | 7                                | 1.161                          | 11                          |
| 9523 Repararea incaltamintei si a articolelor din piele   | 3                                | 334                            | 6                           |
| 9524 Repararea mobilei si a furniturilor casnice  | 4                                | 343                            | 5                           |
| 9525 Repararea ceasurilor si a bijuteriilor   | 7                                | 2.478                          | 10                          |
| 9529 Repararea articolelor de uz personal si gospodaresc n.c.a.   | 2                                | 42                             | 2                           |
| 9601 Spalarea si curatarea (uscata) articolelor textile si a produselor din blana   | 20                               | 5.417                          | 80                          |
| 9602 Coafura si alte activitati de infrumusetare  | 206                              | 20.033                         | 454                         |
| 9603 Activitati de pompe funebre si similare  | 18                               | 7.179                          | 63                          |
| 9604 Activitati de intretinere corporala  | 21                               | 2.059                          | 37                          |
| 9609 Alte activitati de servicii n.c.a.   | 15                               | 1.185                          | 15                          |

16

16.5. Principalii indicatori ai unitatilor locale active din judet si localitati, in anul 2020\*

|                     | Numarul de unitati locale active | Cifra de afaceri (mii lei RON) | Numarul mediu de salariatii | Investitii brute (mii lei RON) | Investitii nete (mii lei RON) |
|---------------------|----------------------------------|--------------------------------|-----------------------------|--------------------------------|-------------------------------|
| <b>Bacau</b>        | <b>13.310</b>                    | <b>27.105.565</b>              | <b>81.831</b>               | <b>2.909.513</b>               | <b>1.870.275</b>              |
| <b>Mediu Urban</b>  | <b>9.179</b>                     | <b>22.100.142</b>              | <b>64.458</b>               | <b>2.463.451</b>               | <b>1.542.377</b>              |
| MUNICIPIUL BACAU    | 6.155                            | 16.662.941                     | 46.044                      | 2.159.494                      | 1.298.195                     |
| MUNICIPIUL MOINESTI | 410                              | 463.583                        | 2.017                       | 29.948                         | 25.065                        |
| MUNICIPIUL ONESTI   | 1.354                            | 2.460.156                      | 8.328                       | 139.741                        | 124.242                       |
| ORAS BUHUSI         | 294                              | 1.282.936                      | 2.087                       | 50.115                         | 38.277                        |
| ORAS COMANESTI      | 478                              | 775.503                        | 3.057                       | 42.216                         | 28.002                        |
| ORAS DARMANESTI     | 169                              | 108.744                        | 731                         | 20.623                         | 18.235                        |
| ORAS SLANIC MOLDOVA | 89                               | 74.358                         | 610                         | 3.632                          | 2.578                         |
| ORAS TARGU OCNA     | 230                              | 271.922                        | 1.584                       | 17.683                         | 7.783                         |
| <b>Mediu Rural</b>  | <b>4.131</b>                     | <b>5.005.423</b>               | <b>17.373</b>               | <b>446.062</b>                 | <b>327.898</b>                |
| AGAS                | 49                               | 29.928                         | 151                         | 4.788                          | 4.518                         |
| ARDEOANI            | 27                               | 24.490                         | 130                         | 385                            | 301                           |
| ASAU                | 96                               | 46.098                         | 222                         | 2.137                          | 2.054                         |
| BALCANI             | 33                               | 22.244                         | 94                          | 1.303                          | 1.303                         |
| BARSANESTI          | 35                               | 250.740                        | 153                         | 9.815                          | 4.435                         |
| BERESTI-BISTRITA    | 27                               | 57.960                         | 165                         | 1.173                          | 1.012                         |
| BERESTI-TAZLAU      | 35                               | 24.244                         | 122                         | 959                            | 910                           |
| BERZUNTI            | 23                               | 15.097                         | 86                          | 1.836                          | 1.370                         |
| BLAGESTI            | 60                               | 172.441                        | 945                         | 55.162                         | 26.070                        |
| BOGDANESTI          | 31                               | 351.160                        | 571                         | 34.160                         | 22.213                        |
| BRUSTUROASA         | 21                               | 11.598                         | 51                          | 912                            | 860                           |
| BUCIUMI             | 30                               | 12.963                         | 60                          | 1.044                          | 1.044                         |
| BUHOCI              | 63                               | 172.073                        | 442                         | 2.256                          | 2.127                         |
| CAIUTI              | 55                               | 28.277                         | 186                         | 1.517                          | 945                           |
| CASIN               | 77                               | 121.076                        | 394                         | 14.595                         | 11.695                        |
| CLEJA               | 73                               | 45.434                         | 170                         | 2.005                          | 1.320                         |
| COLONESTI           | 9                                | 1.667                          | 11                          | 0                              | 0                             |
| CORBASCA            | 22                               | 3.785                          | 21                          | 109                            | 91                            |
| COTOFANESTI         | 10                               | 2.474                          | 17                          | 16                             | 16                            |
| DAMIENESTI          | 14                               | 6.386                          | 22                          | 874                            | 853                           |
| DEALU MORII         | 24                               | 10.265                         | 60                          | 93                             | 58                            |
| DOFTEANA            | 99                               | 52.955                         | 385                         | 4.339                          | 3.824                         |
| FARAOANI            | 53                               | 25.282                         | 154                         | 1.087                          | 819                           |
| FILIPENI            | 15                               | 3.755                          | 18                          | 536                            | 306                           |
| FILIPESTI           | 69                               | 205.279                        | 275                         | 56.689                         | 36.895                        |
| GAICEANA            | 11                               | 3.777                          | 21                          | 968                            | 968                           |
| GARLENI             | 88                               | 56.111                         | 341                         | 4.323                          | 3.623                         |
| GHIMES-FAGET        | 55                               | 36.069                         | 220                         | 2.150                          | 2.081                         |
| GIOSENI             | 18                               | 15.757                         | 64                          | 769                            | 586                           |
| GLAVANESTI          | 17                               | 16.555                         | 46                          | 2.009                          | 1.975                         |
| GURA VAIL           | 24                               | 10.643                         | 60                          | 2.026                          | 1.888                         |
| HELEGIU             | 48                               | 28.351                         | 165                         | 3.229                          | 1.567                         |
| HEMEIUS             | 274                              | 590.214                        | 1.993                       | 30.676                         | 26.964                        |
| HORGESTI            | 23                               | 8.132                          | 56                          | 1.171                          | 1.058                         |
| HURUIESTI           | 17                               | 4.067                          | 32                          | 427                            | 423                           |
| ITESTI              | 29                               | 22.799                         | 98                          | 3.081                          | 2.153                         |
| IZVORU BERHECIULUI  | 10                               | 2.940                          | 12                          | 78                             | 75                            |

\*) Date cu caracter orientativ (vezi precizarile metodologice)

**16.5. Principali indicatori ai unitatilor locale active din judet si localitati, in anul 2020\* - continuare**

|                  | Numarul de unitati locale active | Cifra de afaceri (mii lei RON) | Numarul mediu de salariatii | Investitii brute (mii lei RON) | Investitii nete (mii lei RON) |
|------------------|----------------------------------|--------------------------------|-----------------------------|--------------------------------|-------------------------------|
| LETEA VECHE      | 251                              | 314.746                        | 1.056                       | 26.976                         | 20.943                        |
| LIPOVA           | 12                               | 4.661                          | 28                          | 172                            | 172                           |
| LIVEZI           | 36                               | 21.271                         | 91                          | 1.247                          | 1.221                         |
| LUIZI-CALUGARA   | 41                               | 75.607                         | 86                          | 600                            | 560                           |
| MAGIRESTI        | 27                               | 6.798                          | 63                          | 976                            | 798                           |
| MAGURA           | 163                              | 95.768                         | 448                         | 8.259                          | 6.259                         |
| MANASTIREA CASIN | 42                               | 22.203                         | 134                         | 562                            | 457                           |
| MARGINENI        | 247                              | 184.398                        | 906                         | 13.382                         | 9.696                         |
| MOTOSENI         | 16                               | 14.427                         | 36                          | 725                            | 514                           |
| NEGRI            | 13                               | 19.034                         | 70                          | 1.285                          | 1.283                         |
| NICOLAE BALCESCU | 159                              | 453.192                        | 977                         | 33.676                         | 30.222                        |
| ODOBESTI         | 9                                | 4.113                          | 13                          | 0                              | 0                             |
| OITUZ            | 119                              | 95.626                         | 470                         | 8.251                          | 7.035                         |
| ONCESTI          | 18                               | 51.801                         | 76                          | 2.631                          | 593                           |
| ORBENI           | 31                               | 17.691                         | 53                          | 1.558                          | 1.558                         |
| PALANCA          | 18                               | 9.572                          | 49                          | 333                            | 238                           |
| PANCESTI         | 33                               | 10.676                         | 52                          | 1.478                          | 1.332                         |
| PARAVA           | 22                               | 12.392                         | 59                          | 1.391                          | 1.144                         |
| PARGARESTI       | 39                               | 16.996                         | 113                         | 615                            | 606                           |
| PARINCEA         | 23                               | 17.763                         | 153                         | 542                            | 542                           |
| PARJOL           | 45                               | 10.360                         | 78                          | 3.685                          | 3.685                         |
| PLOPANA          | 17                               | 9.563                          | 35                          | 1.057                          | 874                           |
| PODU TURCULUI    | 73                               | 81.369                         | 348                         | 4.139                          | 2.815                         |
| PODURI           | 63                               | 32.171                         | 165                         | 3.692                          | 3.276                         |
| PRAJESTI         | 15                               | 9.169                          | 225                         | 228                            | 228                           |
| RACACIUNI        | 86                               | 95.361                         | 371                         | 7.780                          | 6.352                         |
| RACHITOASA       | 26                               | 9.498                          | 48                          | 1.456                          | 1.456                         |
| RACOVA           | 40                               | 25.402                         | 214                         | 3.381                          | 2.546                         |
| ROSIORI          | 14                               | 2.320                          | 22                          | 56                             | 56                            |
| SANDULENI        | 33                               | 15.720                         | 68                          | 646                            | 147                           |
| SARATA           | 45                               | 27.988                         | 115                         | 3.794                          | 2.648                         |
| SASCUT           | 120                              | 98.209                         | 445                         | 25.217                         | 21.500                        |
| SAUCESTI         | 144                              | 82.290                         | 388                         | 11.295                         | 5.611                         |
| SCORTENI         | 27                               | 16.148                         | 60                          | 538                            | 294                           |
| SECUIENI         | 30                               | 9.485                          | 52                          | 1.520                          | 1.511                         |
| SOLONT           | 15                               | 30.232                         | 40                          | 465                            | 465                           |
| STANISESTI       | 24                               | 4.972                          | 43                          | 413                            | 413                           |
| STEFAN CEL MARE  | 33                               | 26.913                         | 136                         | 902                            | 856                           |
| STRUGARI         | 6                                | 1.231                          | 7                           | 45                             | 45                            |
| TAMASI           | 23                               | 14.010                         | 75                          | 244                            | 227                           |
| TARGU TROTUS     | 66                               | 111.014                        | 854                         | 6.381                          | 4.871                         |
| TATARASTI        | 6                                | 1.898                          | 16                          | 275                            | 258                           |
| TRAIAN           | 59                               | 84.147                         | 204                         | 1.754                          | 1.457                         |
| UNGURENI         | 16                               | 2.506                          | 15                          | 656                            | 597                           |
| URECHESTI        | 42                               | 24.495                         | 101                         | 2.309                          | 2.162                         |
| VALEA SEACA      | 29                               | 215.883                        | 173                         | 3.267                          | 2.474                         |
| VULTURENI        | 9                                | 7.377                          | 24                          | 6.822                          | 6.812                         |
| ZEMES            | 42                               | 13.872                         | 105                         | 689                            | 689                           |

\*) Date cu caracter orientativ (vezi precizarile metodologice)

**16.6. Indicatori ai unităților locale active mici și mijlocii cu până la 249 salariați, pe diviziuni  
CAEN rev.2, din județul Bacău, în anul 2020<sup>P</sup>**

|   | Numarul de unitati locale active | Cifra de afaceri (milioane lei RON) | Numarul mediu de salariați |
|---|----------------------------------|-------------------------------------|----------------------------|
| <b>Bacău</b>  | <b>13.277</b>                    | <b>21.296,1</b>                     | <b>62.627</b>              |
| 1 Agricultura, vinatoare și servicii anexe  | 262                              | 779,6                               | 1.629                      |
| 2 Silvicultura și exploatare forestiera   | 144                              | 140,9                               | 592                        |
| 3 Pescuitul și acvacultura  | 14                               | 9,4                                 | 49                         |
| 6 Extractia petrolului brut și a gazelor naturale   | 3                                | 162,7                               | 268                        |
| 8 Alte activități extractive  | 21                               | 28,3                                | 322                        |
| 9 Activități de servicii anexe extractiei   | 5                                | 5,2                                 | 9                          |
| 10 Industria alimentara   | 231                              | 746,8                               | 2.977                      |
| 11 Fabricarea bauturilor  | 13                               | 68,1                                | 215                        |
| 13 Fabricarea produselor textile  | 43                               | 39,3                                | 416                        |
| 14 Fabricarea articolelor de îmbracaminte   | 120                              | 227,0                               | 3.010                      |
| 15 Tabacirea și finisarea pieilor; fabricarea articolelor de voiaj și marochinarie, harnasamentelor și incaltamintei; prepararea și vopsirea blanurilor         | 24                               | 24,5                                | 421                        |
| 16 Prelucrarea lemnului, fabricarea produselor din lemn și pluta, cu excepția mobilei; fabricarea articolelor din paie și din alte materiale vegetale impletite | 180                              | 225,8                               | 1.257                      |
| 17 Fabricarea hirtiei și a produselor din hirtie  | 22                               | 120,6                               | 382                        |
| 18 Tiparire și reproducerea pe suporti a inregistrarilor  | 60                               | 19,1                                | 168                        |
| 19 Fabricarea produselor de cocserie și a produselor obtinute din prelucrarea titeiului   | 2                                | 40,5                                | 36                         |
| 20 Fabricarea substantelor și a produselor chimice  | 20                               | 108,7                               | 291                        |
| 21 Fabricarea produselor farmaceutice de baza și a preparatelor farmaceutice  | 2                                | 1,9                                 | 14                         |
| 22 Fabricarea produselor din cauciuc și mase plastice   | 64                               | 126,5                               | 511                        |
| 23 Fabricarea altor produse din minerale nemetalice   | 76                               | 181,4                               | 548                        |
| 24 Industria metalurgica  | 3                                | 3,0                                 | 11                         |
| 25 Industria constructiilor metalice și a produselor din metal, exclusiv masini, utilaje și instalatii  | 153                              | 314,3                               | 1.328                      |
| 26 Fabricarea calculatoarelor și a produselor electronice și optice   | 22                               | 154,3                               | 842                        |
| 27 Fabricarea echipamentelor electrice  | 18                               | 16,2                                | 120                        |
| 28 Fabricarea de masini, utilaje și echipamente n.c.a.  | 27                               | 29,5                                | 116                        |
| 29 Fabricarea autovehiculelor de transport rutier, a remorcilor și semiremorcilor   | 6                                | 28,3                                | 155                        |
| 30 Fabricarea altor mijloace de transport   | 3                                | 10,7                                | 121                        |
| 31 Fabricarea de mobila   | 118                              | 146,1                               | 1.127                      |
| 32 Alte activități industriale n.c.a.   | 75                               | 28,7                                | 257                        |
| 33 Repararea, intretinerea și instalarea masinilor și echipamentelor  | 65                               | 107,7                               | 431                        |
| 35 Productia și furnizarea de energie electrica și termica, gaze, apa calda și aer conditionat  | 7                                | 7,3                                 | 174                        |
| 36 Captarea, tratarea și distributia apei   | 13                               | 35,3                                | 451                        |
| 37 Colectarea și epurarea apelor uzate  | 9                                | 6,0                                 | 42                         |

**16.6. Indicatori ai unităților locale active mici și mijlocii cu până la 249 salariați, pe diviziuni  
CAEN rev.2, din județul Bacău, în anul 2020<sup>P</sup> - continuare**

|   | Numarul de unitati locale active | Cifra de afaceri (milioane lei RON) | Numarul mediu de salariați |
|---|----------------------------------|-------------------------------------|----------------------------|
| 38 Colectarea, tratarea și eliminarea deșeurilor; activități de recuperare a materialelor reciclabile   | 56                               | 246,0                               | 1.028                      |
| 39 Activități și servicii de decontaminare  | 2                                | 0,8                                 | 10                         |
| 41 Construcții de clădiri   | 802                              | 1.076,9                             | 4.377                      |
| 42 Lucrări de geniu civil   | 93                               | 2.053,7                             | 1.773                      |
| 43 Lucrări speciale de construcții  | 584                              | 507,4                               | 2.599                      |
| 45 Comerț cu ridicata și cu amanuntul, întreținerea și repararea autovehiculelor și a motocicletelor  | 538                              | 714,8                               | 1.936                      |
| 46 Comerț cu ridicata cu excepția comerțului cu autovehicule și motociclete   | 997                              | 5.302,3                             | 5.860                      |
| 47 Comerț cu amanuntul, cu excepția autovehiculelor și motocicletelor   | 2.911                            | 4.477,7                             | 10.037                     |
| 49 Transporturi terestre și transporturi prin conducte  | 939                              | 865,1                               | 3.271                      |
| 50 Transporturi pe apă  | 2                                | 0,1                                 | 6                          |
| 51 Transporturi aeriene   | 3                                | 0,3                                 | 17                         |
| 52 Depozitare și activități auxiliare pentru transporturi   | 50                               | 90,0                                | 402                        |
| 53 Activități de poșta și de curier   | 100                              | 48,4                                | 295                        |
| 55 Hoteluri și alte facilități de cazare  | 98                               | 59,8                                | 618                        |
| 56 Restaurante și alte activități de servicii de alimentație  | 523                              | 216,7                               | 2.341                      |
| 58 Activități de editare  | 30                               | 13,4                                | 58                         |
| 59 Activități de producție cinematografică, video și de programe de televiziune; înregistrări audio și activități de editare muzicală         | 27                               | 3,8                                 | 20                         |
| 60 Activități de difuzare și transmitere de programe  | 15                               | 5,3                                 | 31                         |
| 61 Telecomunicații  | 53                               | 240,7                               | 525                        |
| 62 Activități de servicii în tehnologia informației   | 167                              | 61,9                                | 324                        |
| 63 Activități de servicii informatice   | 124                              | 49,7                                | 129                        |
| 68 Tranzacții imobiliare  | 397                              | 254,1                               | 454                        |
| 69 Activități juridice și de contabilitate  | 195                              | 24,8                                | 218                        |
| 70 Activități ale direcțiilor (centralelor), birourilor administrative centralizate; activități de management și de consultanță în management | 265                              | 54,8                                | 285                        |
| 71 Activități de arhitectură și inginerie; activități de testări și analiză tehnică   | 379                              | 151,0                               | 833                        |
| 72 Cercetare-dezvoltare   | 15                               | 5,1                                 | 41                         |
| 73 Publicitate și activități de studiere a pieței   | 130                              | 32,6                                | 221                        |
| 74 Alte activități profesionale, științifice și tehnice   | 180                              | 57,1                                | 369                        |
| 75 Activități veterinare  | 71                               | 26,1                                | 161                        |
| 77 Activități de închiriere și leasing  | 63                               | 53,5                                | 237                        |
| 78 Activități de servicii privind forța de muncă  | 45                               | 19,9                                | 332                        |
| 79 Activități ale agenților turistice și a tur-operatorilor;  | 54                               | 10,4                                | 82                         |
| 80 Activități de investigații și protecție  | 52                               | 64,3                                | 820                        |
| 81 Activități de peisagistică și servicii pentru clădiri  | 91                               | 52,5                                | 505                        |

16



**16.6. Indicatori ai unităților locale active mici și mijlocii cu până la 249 salariați, pe diviziuni CAEN rev.2, din județul Bacău, în anul 2020<sup>P</sup> - continuare**

|   | Numarul de unitati locale active | Cifra de afaceri (milioane lei RON) | Numarul mediu de salariați |
|---|----------------------------------|-------------------------------------|----------------------------|
| 82 Activitati de secretariat, servicii suport si alte activitati de servicii prestate in principal intreprinderilor | 135                              | 60,9                                | 726                        |
| 85 Invatamint   | 142                              | 25,6                                | 363                        |
| 86 Activitati referitoare la sanatatea umana  | 528                              | 264,9                               | 1.732                      |
| 87 Servicii combinate de ingrijire medicala si asistenta sociala, cu cazare   | 7                                | 1,2                                 | 20                         |
| 88 Activitati de asistenta sociala, fara cazare   | 8                                | 0,8                                 | 23                         |
| 90 Activitati de creatie si interpretare artistica  | 69                               | 7,8                                 | 89                         |
| 91 Activitati ale bibliotecilor, arhivelor, muzeelor si alte activitati culturale                                   | 4                                | 0,1                                 | 4                          |
| 92 Activitati de jocuri de noroc si pariuri   | 19                               | 59,7                                | 230                        |
| 93 Activitati sportive, recreative si distractive   | 102                              | 11,0                                | 133                        |
| 95 Reparatii de calculatoare, de articole personale si de uz gospodaresc  | 107                              | 43,6                                | 153                        |
| 96 Alte activitati de servicii  | 280                              | 35,9                                | 649                        |

**16.7. Cifra de afaceri realizata in medie pe o unitate locala activa din judet si localitati urbane (municipii si orase)**

cifra de afaceri realizata pe o unitate activa (mii lei RON prețuri curente)

|                     | 2015*          | 2016*          | 2017*          | 2018*          | 2019*          | 2020*          |
|---------------------|----------------|----------------|----------------|----------------|----------------|----------------|
| <b>Bacău</b>        | <b>1.549,5</b> | <b>1.579,8</b> | <b>1.677,0</b> | <b>1.809,5</b> | <b>1.981,9</b> | <b>2.036,5</b> |
| <i>Mediu Urban</i>  | <i>1.767,2</i> | <i>1.800,1</i> | <i>1.887,0</i> | <i>2.097,5</i> | <i>2.313,3</i> | <i>2.407,7</i> |
| Municipiul Bacău    | 1.961,7        | 2.012,8        | 2.058,1        | 2.295,7        | 2.603,9        | 2.707,2        |
| Municipiul Moinesti | 764,9          | 725,4          | 807,2          | 994,1          | 1.048,9        | 1.130,7        |
| Municipiul Onesti   | 1.548,5        | 1.517,8        | 1.728,1        | 1.783,5        | 1.760,3        | 1.817,0        |
| Oras Buhusi         | 1.937,8        | 2.241,4        | 2.868,0        | 3.725,4        | 3.858,0        | 4.363,7        |
| Oras Comanesti      | 1.642,2        | 1.475,1        | 1.540,5        | 1.684,7        | 1.769,7        | 1.622,4        |
| Oras Darmanesti     | 627,4          | 626,2          | 615,4          | 680,6          | 746,6          | 643,5          |
| Oras Slanic Moldova | 204,3          | 364,9          | 450,9          | 553,9          | 585,2          | 835,5          |
| Oras Targu Ocna     | 1.172,4        | 1.199,1        | 1.188,5        | 1.201,5        | 1.162,2        | 1.182,3        |
| <i>Mediu Rural</i>  | <i>964,8</i>   | <i>1.005,6</i> | <i>1.151,1</i> | <i>1.121,6</i> | <i>1.212,1</i> | <i>1.211,7</i> |

\*) date cu caracter orientativ (vezi precizarile metodologice)

**16.8. Cifra de afaceri realizata in medie pe un salariat din unitatile locale active din judet si localitati urbane (municipii si orase)**

cifra de afaceri medie pe un salariat (mii lei RON preturi curente)

|                     | 2015*        | 2016*        | 2017*        | 2018*        | 2019*        | 2020*        |
|---------------------|--------------|--------------|--------------|--------------|--------------|--------------|
| <b>Bacau</b>        | <b>218,7</b> | <b>222,8</b> | <b>243,7</b> | <b>271,2</b> | <b>300,3</b> | <b>331,2</b> |
| <i>Mediu Urban</i>  | 221,8        | 227,2        | 243,2        | 275,4        | 306,8        | 342,9        |
| Municipiul Bacau    | 233,1        | 241,8        | 252,4        | 284,8        | 317,3        | 361,9        |
| Municipiul Moinesti | 137,9        | 113,8        | 151,2        | 177,4        | 209,2        | 229,8        |
| Municipiul Onesti   | 215,3        | 214,4        | 244,3        | 265,5        | 284,2        | 295,4        |
| Oras Buhusi         | 222,6        | 247,0        | 330,7        | 436,7        | 516,6        | 614,7        |
| Oras Comanesti      | 207,7        | 196,0        | 203,4        | 223,4        | 248,7        | 253,7        |
| Oras Darmanesti     | 125,1        | 127,5        | 108,6        | 150,1        | 162,3        | 148,8        |
| Oras Slanic Moldova | 59,8         | 86,8         | 82,8         | 121,1        | 144,0        | 121,9        |
| Oras Targu Ocna     | 140,0        | 148,2        | 161,8        | 168,4        | 170,7        | 171,7        |
| <i>Mediu Rural</i>  | 204,4        | 204,4        | 246,0        | 253,6        | 274,5        | 288,1        |

\*) date cu caracter orientativ (vezi precizarile metodologice)

**16.9. Investitii brute in bunuri corporale ce revin in medie la un salariat din unitatile locale active din judet si localitati urbane (municipii si orase)**

investitii brute pe un salariat (mii lei RON preturi curente)

|                     | 2015*       | 2016*       | 2017*       | 2018*       | 2019*       | 2020*       |
|---------------------|-------------|-------------|-------------|-------------|-------------|-------------|
| <b>Judet Bacau</b>  | <b>18,5</b> | <b>15,5</b> | <b>22,7</b> | <b>24,2</b> | <b>33,2</b> | <b>35,6</b> |
| <i>Mediu Urban</i>  | 17,2        | 15,1        | 21,2        | 24,1        | 35,5        | 38,2        |
| Municipiul Bacau    | 19,2        | 15,8        | 23,5        | 27,6        | 42,5        | 46,9        |
| Municipiul Moinesti | 6,2         | 28,8        | 16,1        | 9,8         | 12,3        | 14,8        |
| Municipiul Onesti   | 16,1        | 8,8         | 19,7        | 18,2        | 19,2        | 16,8        |
| Oras Buhusi         | 10,0        | 24,0        | 11,2        | 25,2        | 24,7        | 24,0        |
| Oras Comanesti      | 10,8        | 7,7         | 11,1        | 8,6         | 13,4        | 13,8        |
| Oras Darmanesti     | 8,0         | 9,1         | 11,0        | 16,3        | 15,1        | 28,2        |
| Oras Slanic Moldova | 21,9        | 48,9        | 16,3        | 6,1         | 13,9        | 6,0         |
| Oras Targu Ocna     | 7,1         | 8,6         | 8,6         | 8,9         | 4,5         | 11,2        |
| <i>Mediu Rural</i>  | 24,2        | 17,0        | 28,9        | 24,4        | 24,0        | 25,7        |

\*) date cu caracter orientativ (vezi precizarile metodologice)

**16.10. Investitii brute in bunuri corporale ce revin in medie la 1.000 lei RON cifra de afaceri realizata de unitatile locale active din judet si localitati urbane (municipii si orase)**

investitii brute la 1.000 lei RON cifra de afaceri (lei RON preturi curente)

|                     | 2015*       | 2016*       | 2017*       | 2018*       | 2019*        | 2020*        |
|---------------------|-------------|-------------|-------------|-------------|--------------|--------------|
| <b>Bacau</b>        | <b>84,6</b> | <b>69,4</b> | <b>93,1</b> | <b>89,2</b> | <b>110,6</b> | <b>107,3</b> |
| <i>Mediu Urban</i>  | 77,8        | 66,5        | 87,1        | 87,7        | 115,8        | 111,5        |
| Municipiul Bacau    | 82,3        | 65,2        | 92,9        | 97,1        | 134,0        | 129,6        |
| Municipiul Moinesti | 44,8        | 253,0       | 106,4       | 55,1        | 58,9         | 64,6         |
| Municipiul Onesti   | 74,6        | 41,0        | 80,5        | 68,7        | 67,7         | 56,8         |
| Oras Buhusi         | 45,1        | 97,1        | 33,9        | 57,7        | 47,8         | 39,1         |
| Oras Comanesti      | 51,8        | 39,3        | 54,6        | 38,5        | 53,8         | 54,4         |
| Oras Darmanesti     | 64,1        | 71,1        | 101,3       | 108,7       | 93,3         | 189,6        |
| Oras Slanic Moldova | 365,5       | 562,7       | 197,3       | 50,0        | 96,3         | 48,8         |
| Oras Targu Ocna     | 50,6        | 57,9        | 53,3        | 52,7        | 26,4         | 65,0         |
| <i>Mediu Rural</i>  | 118,4       | 83,2        | 117,5       | 96,2        | 87,5         | 89,1         |

\*) date cu caracter orientativ (vezi precizarile metodologice)

**16.11. Investiții nete în bunuri corporale ce revin în medie la un salariat din unitățile locale active din județ și localități urbane (municipii și orașe)**

investiții nete pe un salariat (mii lei RON prețuri curente)

|                     | 2015*       | 2016*       | 2017*       | 2018*       | 2019*       | 2020*       |
|---------------------|-------------|-------------|-------------|-------------|-------------|-------------|
| <b>Bacau</b>        | <b>10,7</b> | <b>11,0</b> | <b>14,3</b> | <b>16,4</b> | <b>21,3</b> | <b>22,9</b> |
| <i>Mediu Urban</i>  | 9,5         | 10,7        | 13,3        | 15,7        | 22,5        | 23,9        |
| Municipiul Bacau    | 9,5         | 10,9        | 14,6        | 17,8        | 26,3        | 28,2        |
| Municipiul Moinesti | 4,1         | 20,4        | 13,8        | 7,8         | 9,2         | 12,4        |
| Municipiul Onesti   | 13,2        | 6,8         | 13,5        | 10,8        | 13,5        | 14,9        |
| Oraș Buhusi         | 7,0         | 17,3        | 6,7         | 20,8        | 18,6        | 18,3        |
| Oraș Comanesti      | 8,4         | 6,2         | 3,1         | 7,0         | 10,1        | 9,2         |
| Oraș Darmanesti     | 6,5         | 6,9         | 9,1         | 11,7        | 11,8        | 24,9        |
| Oraș Slanic Moldova | 9,7         | 47,7        | 11,5        | 5,3         | 9,1         | 4,2         |
| Oraș Targu Ocna     | 3,3         | 5,8         | 3,5         | 3,7         | 4,0         | 4,9         |
| <i>Mediu Rural</i>  | 16,3        | 12,2        | 18,5        | 19,2        | 16,7        | 18,9        |

\*) date cu caracter orientativ (vezi precizările metodologice)

**16.12. Investiții nete în bunuri corporale ce revin în medie la 1.000 lei RON cifra de afaceri realizată de unitățile locale active din județ și localități urbane (municipii și orașe)**

investiții nete la 1.000 lei RON cifra de afaceri (lei RON prețuri curente)

|                     | 2015*       | 2016*       | 2017*       | 2018*       | 2019*       | 2020*       |
|---------------------|-------------|-------------|-------------|-------------|-------------|-------------|
| <b>Bacau</b>        | <b>49,2</b> | <b>49,3</b> | <b>58,6</b> | <b>60,4</b> | <b>71,0</b> | <b>69,0</b> |
| <i>Mediu Urban</i>  | 43,0        | 47,1        | 54,6        | 56,9        | 73,3        | 69,8        |
| Municipiul Bacau    | 40,7        | 45,1        | 57,8        | 62,6        | 83,0        | 77,9        |
| Municipiul Moinesti | 29,8        | 179,3       | 91,1        | 44,2        | 44,0        | 54,1        |
| Municipiul Onesti   | 61,5        | 31,5        | 55,3        | 40,6        | 47,4        | 50,5        |
| Oraș Buhusi         | 31,4        | 70,1        | 20,2        | 47,5        | 36,1        | 29,8        |
| Oraș Comanesti      | 40,3        | 31,5        | 15,0        | 31,4        | 40,5        | 36,1        |
| Oraș Darmanesti     | 51,6        | 54,4        | 84,1        | 77,7        | 72,6        | 167,7       |
| Oraș Slanic Moldova | 161,6       | 549,4       | 138,3       | 44,0        | 63,2        | 34,7        |
| Oraș Targu Ocna     | 23,7        | 39,2        | 21,4        | 21,8        | 23,6        | 28,6        |
| <i>Mediu Rural</i>  | 79,7        | 59,5        | 75,0        | 75,9        | 60,8        | 65,5        |

\*) date cu caracter orientativ (vezi precizările metodologice)

# INDUSTRIE

**Indicii de volum ai producției industriale (IPI)** măsoară evoluția rezultatelor activităților cu caracter industrial de la o perioadă la alta, acesta fiind un indice de volum.

Pentru calculul IPI se utilizează date cantitative privind producția unui număr însemnat de produse, care constituie un eșantion reprezentativ pe principalele grupe industriale. Calculul IPI se realizează pe baza valorii producției industriale realizată de unitățile din nomenclator, deflatați cu indicii de preț ai producției industriale pe diviziuni (Valoarea producției realizate se calculează prin înmulțirea producției fizice realizate cu prețul mediu al producției livrate).

**Cifra de afaceri** reprezintă veniturile totale înregistrate de către întreprindere în perioada de referință, provenite atât din activitatea principală, cât

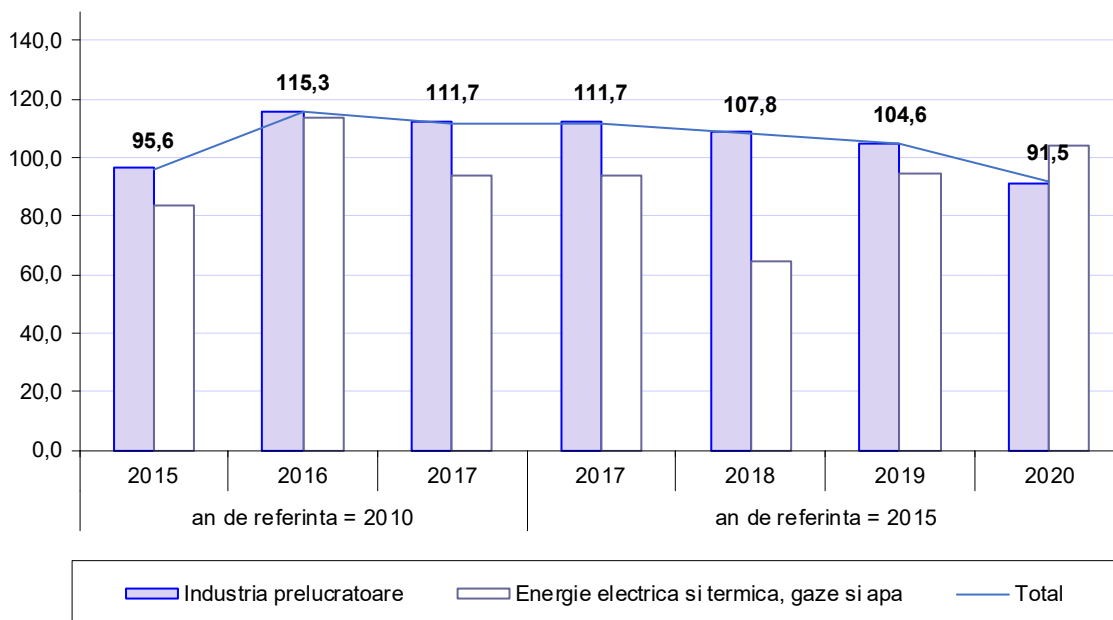
și din activitățile secundare exercitate de acesta. Cifra de afaceri nu include TVA și veniturile din vânzarea sau transferul de mijloace fixe. **Indicii valorici ai cifrei de afaceri (ICA)** măsoară evoluția cifrei de afaceri pe total. Aceștia sunt indici nominali, nedeflatați cu indicii de preț.

În conformitate cu recomandările EUROSTAT și cu cerințele impuse de acquis-ul comunitar în perioada 2015-2017 anul de referință este anul 2010, iar începând cu anul 2018 anul de referință devine anul 2015. Clasificarea activităților economiei naționale se face conform CAEN Rev.2.

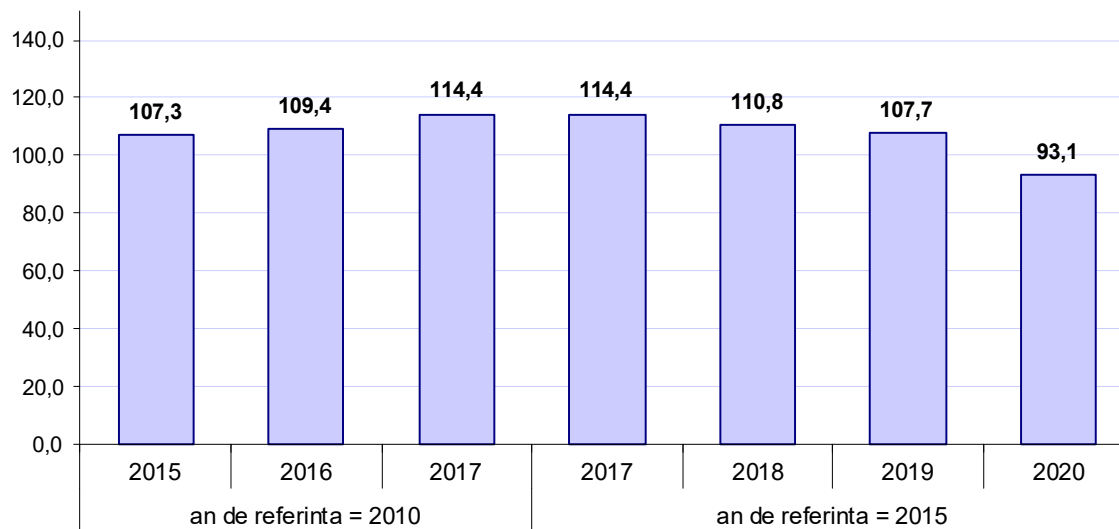
Acești indici sunt orientativi pentru activitatea industrială a județului Bacău, raportarea făcându-se după sediul agentului economic și nu după locul efectiv de desfășurare a activității acesteia.

17

**17. Grafic 1**  
**Indicii de volum ai producției industriale - serie bruta - pe secțiuni**  
**(an precedent = 100%)**



**17. Grafic 2**  
**Indicii valorici ai cifrei de afaceri (an precedent = 100%)**



17

**17.1. Indicii de volum ai producției industriale - serie bruta - detaliat pe secțiuni CAEN Rev. 2, in județul Bacau (an de referință = 2010)**

an precedent = 100%

|   | 2015        | 2016         | 2017         |
|---|-------------|--------------|--------------|
| <b>Bacau</b>  | <b>95,6</b> | <b>115,3</b> | <b>111,7</b> |
| din care:   |             |              |              |
| Industria prelucratoare   | 96,7        | 115,6        | 112,2        |
| Productia si furnizarea de energie electrica si termica, gaze, apa calda si aer conditionat | 83,5        | 113,2        | 93,5         |

*Notă:* Sursa datelor o constituie capitolul PROD din Cercetarea Statistică lunară privind indicatorii pe termen scurt în industrie (INDTS). Indicii producției industriale (IPI) caracterizează evoluția producției industriale totale la nivel de județ, ce IPI calculat la nivel național caracterizează evoluția valorii adăugate brute la costul factorilor, realizată în activitatea industrială.

17

**17.2. Indicii de volum ai producției industriale - serie bruta - detaliat pe secțiuni CAEN Rev. 2, in județul Bacau (an de referință = 2015)**

an precedent = 100%

|   | 2017         | 2018         | 2019         | 2020        |
|---|--------------|--------------|--------------|-------------|
| <b>Bacau</b>  | <b>111,7</b> | <b>107,8</b> | <b>104,6</b> | <b>91,5</b> |
| din care:   |              |              |              |             |
| Industria prelucratoare   | 112,2        | 108,8        | 104,7        | 91,3        |
| Productia si furnizarea de energie electrica si termica, gaze, apa calda si aer conditionat | 94,0         | 64,6         | 94,5         | 104,3       |

*Notă:* Sursa datelor o constituie capitolul PROD din Cercetarea Statistică lunară privind indicatorii pe termen scurt în industrie (INDTS). Indicii producției industriale (IPI) caracterizează evoluția producției industriale totale la nivel de județ, ce IPI calculat la nivel național caracterizează evoluția valorii adăugate brute la costul factorilor, realizată în activitatea industrială.

**17.3. Indicii de volum ai producției industriale - serie bruta - detaliat pe secțiuni CAEN Rev. 2, in județul Bacau in anul 2020 - evolutie lunara**

|   | 2020                        |              |              |             |              |              |              |             |              |              |             |              |
|---|-----------------------------|--------------|--------------|-------------|--------------|--------------|--------------|-------------|--------------|--------------|-------------|--------------|
|   | ian                         | feb          | mar          | apr         | mai          | iun          | iul          | aug         | sep          | oct          | nov         | dec          |
|   | luna corespunzatoare = 100% |              |              |             |              |              |              |             |              |              |             |              |
| <b>Bacau</b>  | <b>105,2</b>                | <b>101,8</b> | <b>96,4</b>  | <b>75,3</b> | <b>71,6</b>  | <b>91,7</b>  | <b>92,1</b>  | <b>88,7</b> | <b>97,1</b>  | <b>90,5</b>  | <b>87,1</b> | <b>107,0</b> |
| din care:   |                             |              |              |             |              |              |              |             |              |              |             |              |
| Industria prelucratoare   | 105,2                       | 101,3        | 95,7         | 75,1        | 71,5         | 91,7         | 92,2         | 88,8        | 97,2         | 90,5         | 87,0        | 107,2        |
| Productia si furnizarea de energie electrica si termica, gaze, apa calda si aer conditionat | 105,1                       | 127,7        | 150,0        | 92,1        | 83,9         | 97,0         | 84,2         | 67,4        | 92,6         | 86,3         | 98,0        | 93,7         |
|   | luna anterioara = 100%      |              |              |             |              |              |              |             |              |              |             |              |
| <b>Bacau</b>  | <b>108,5</b>                | <b>107,0</b> | <b>102,5</b> | <b>74,3</b> | <b>106,4</b> | <b>112,4</b> | <b>108,4</b> | <b>83,1</b> | <b>118,8</b> | <b>103,3</b> | <b>93,7</b> | <b>97,7</b>  |
| din care:   |                             |              |              |             |              |              |              |             |              |              |             |              |
| Industria prelucratoare   | 107,7                       | 107,6        | 102,7        | 74,7        | 107,5        | 112,5        | 108,5        | 83,0        | 118,8        | 103,0        | 93,0        | 97,3         |
| Productia si furnizarea de energie electrica si termica, gaze, apa calda si aer conditionat | 143,5                       | 88,7         | 91,3         | 56,1        | 37,8         | 96,8         | 99,4         | 80,9        | 134,3        | 158,2        | 186,1       | 123,7        |

*Notă:* Sursa datelor o constituie capitolul PROD din Cercetarea Statistică lunară privind indicatorii pe termen scurt în industrie (INDTS). Indicii producției industriale (IPI) caracterizează evoluția producției industriale totale la nivel de județ, ce IPI calculat la nivel național caracterizează evoluția valorii adăugate brute la costul factorilor, realizată în activitatea industrială.

#### 17.4. Indicii valorici ai cifrei de afaceri in judetul Bacau (an de referință = 2010)

an precedent = 100%

|              | 2015  | 2016  | 2017  |
|--------------|-------|-------|-------|
| <b>Bacau</b> | 107,3 | 109,4 | 114,4 |

**Notă:** Sursa datelor o constituie capitolul CA din Cercetarea Statistică lunară privind indicatorii pe termen scurt în industrie (INDTS). Indicele valoric al cifrei de afaceri din industrie (ICA) este calculat pe baza unei cercetări statistice selective care cuprinde toate întreprinderile cu peste 50 de salariați și un eșation de întreprinderi cu 4-49 salariați. Conform recomandărilor europene indicii sunt calculați ca indici nedeflatați, adică sunt exprimați în termeni nominali. Raportarea cifrei de afaceri pe județe se face după sediul central al întreprinderii furnizoare de date.

#### 17.5. Indicii valorici ai cifrei de afaceri in judetul Bacau (an de referință = 2015)

an precedent = 100%

|              | 2017  | 2018  | 2019  | 2020 |
|--------------|-------|-------|-------|------|
| <b>Bacau</b> | 114,4 | 110,8 | 107,7 | 93,1 |

**Notă:** Sursa datelor o constituie capitolul CA din Cercetarea Statistică lunară privind indicatorii pe termen scurt în industrie (INDTS). Indicele valoric al cifrei de afaceri din industrie (ICA) este calculat pe baza unei cercetări statistice selective care cuprinde toate întreprinderile cu peste 50 de salariați și un eșation de întreprinderi cu 4-49 salariați. Conform recomandărilor europene indicii sunt calculați ca indici nedeflatați, adică sunt exprimați în termeni nominali. Raportarea cifrei de afaceri pe județe se face după sediul central al întreprinderii furnizoare de date.

#### 17.6. Indicii valorici ai cifrei de afaceri in judetul Bacau, in anul 2020 - evolutie lunara

|              | 2020                        |       |       |      |       |       |       |      |       |       |      |       |
|--------------|-----------------------------|-------|-------|------|-------|-------|-------|------|-------|-------|------|-------|
|              | ian                         | feb   | mar   | apr  | mai   | iun   | iul   | aug  | sep   | oct   | nov  | dec   |
|              | luna corespunzatoare = 100% |       |       |      |       |       |       |      |       |       |      |       |
| <b>Bacau</b> | 100,1                       | 104,0 | 99,1  | 80,5 | 80,5  | 93,2  | 97,7  | 87,3 | 91,0  | 95,5  | 90,2 | 99,0  |
|              | luna anterioara = 100%      |       |       |      |       |       |       |      |       |       |      |       |
| <b>Bacau</b> | 89,8                        | 107,4 | 105,3 | 74,1 | 111,9 | 106,2 | 114,9 | 79,3 | 121,7 | 103,5 | 95,2 | 101,4 |

**Notă:** Sursa datelor o constituie capitolul CA din Cercetarea Statistică lunară privind indicatorii pe termen scurt în industrie (INDTS). Indicele valoric al cifrei de afaceri din industrie (ICA) este calculat pe baza unei cercetări statistice selective care cuprinde toate întreprinderile cu peste 50 de salariați și un eșation de întreprinderi cu 4-49 salariați. Conform recomandărilor europene indicii sunt calculați ca indici nedeflatați, adică sunt exprimați în termeni nominali. Raportarea cifrei de afaceri pe județe se face după sediul central al întreprinderii furnizoare de date.

# TRANSPORTURI, POȘTĂ ȘI TELECOMUNICAȚII

18

**Lungimea drumurilor publice** reprezintă totalitatea drumurilor de utilitate publică și/sau de interes public destinate circulației rutiere și pietonale, în scopul satisfacerii cerințelor generale de transport ale economiei, ale populației și de apărare a țării; se grupează din punct de vedere administrativ în rețea de drumuri naționale, județene și comunale, incluzând fiecare, categoriile de drumuri respective. De obicei se înregistrează la sfârșitul anului) și sunt grupate astfel: drumuri modernizate; drumuri cu îmbrăcămînți ușoare rutiere; drumuri pietruite; drumuri de pământ. **Lungimea liniei de cale ferată în exploatare** include numai liniile deschise traficului de mărfuri și pasageri, pe care transporturile respective se fac pe bază de legitimații de călătorie sau scrisori de trăsură. Linia de cale ferată este o construcție specială compusă din una sau mai multe căi ferate și instalații auxiliare, folosite pentru deplasarea mărfurilor și călătorilor cu ajutorul materialului rulant de cale ferată (se referă la lungimea de linie utilizată pentru traficul regulat). O linie de cale ferată este compusă dintr-una sau mai multe căi principale (căi care asigură deplasarea neîntreruptă a materialului rulant între două stații sau halte); ea poate fi "în exploatare" sau "în conservare". Lungimea se stabilește ca lungime a liniei între stații. La liniile cu căi multiple se ia în calcul o singură cale.

**Lungimea totală a liniilor de cale ferată în exploatare** include și lungimea liniilor cu ecartament îngust. **Liniile cu ecartament normal** sunt liniile la care distanța între șine este de 1435 mm.

**Numărul vehiculelor înmatriculate în circulație** reprezintă numărul vehiculelor rutiere care sunt autorizate să circule pe drumurile publice, pe baza înregistrării lor în evidența organelor competente de a supraveghea circulația pe aceste drumuri.

Autoturismul este autovehiculul rutier, altul decât un moped sau o motocicletă, destinat pentru transportul pasagerilor, având cel mult nouă locuri pe scaune (inclusiv cel al conducătorului auto). Autobuzul și microbuzul sunt autovehicule rutiere pentru transportul pasagerilor, cu o capacitate mai mare de nouă locuri pe scaune (inclusiv cel al conducătorului auto). Autovehiculul pentru transportul mărfurilor este autovehiculul rutier destinat să transporte mărfuri (autocamion, autotractor). Autocamioanele pentru transport rutier de mărfuri cuprind autoutilitarele și autospecializatele destinate transportului de mărfuri. Autoutilitara - autovehicul destinat transportului de mărfuri, fără amenajări speciale (camion, furgon). Autospecializata - autovehicul destinat transportului de mărfuri pentru care sunt construite amenajări speciale (basculantă, betonieră, cisternă izotermă, frigorifică etc.).

Autotractorul reprezintă autovehiculul care prin concepție și construcție este destinat exclusiv sau în principal tractării semiremorcilor. Autoremorcherul este autovehiculul destinat exclusiv sau în principal tractării remorcilor, prevăzut cu o platformă pentru lezare. Vehiculul rutier pentru scopuri speciale este vehiculul rutier cu motor care nu este destinat în principal transportului de mărfuri sau pasageri. Aceasta categorie include: vehicule pentru pompieri, vehicule pentru înregistrări radio, TV, macarale mobile, ambulante, buldozere, vehicule atelier de reparații și alte vehicule nespecificate în alta parte. **Trimiterea poștală** se referă la expedierea și livrarea unui bun, prin mijloace diferite de cele electronice, la adresa indicată de expeditor, utilizând serviciile de poștă. Sunt incluse trimerile de corespondență, imprimarele și coletele poștale.

**Trimiterea de corespondență** este comunicarea scrisă, tipărită, imprimată sau înregistrată pe orice suport material care urmează să fie transportată și livrată la adresa indicată de expeditor (altfel decât electronic) pe suport sau pe ambalajul acesteia.

**Imprimarele** (cărți, cataloage, ziare și periodice) sunt trimeri poștale care nu sunt incluse în categoria trimerilor de corespondență.

**Trimerile poștale recomandate** sunt acele trimeri pentru care se oferă o garanție forfetară împotriva riscurilor de pierdere, furt, distrugere totală sau parțială, deteriorare și pentru care se eliberează la cerere o dovadă privind depunerea la punctul de acces sau la destinatar.

**Trimerile poștale cu valoare declarată** sunt acele trimeri care sunt asigurate împotriva pierderii, furtului, distrugerii totale sau parțiale, deteriorării, pentru o sumă egală cu valoarea declarată de expeditor.

**Coletul poștal** este o trimitere poștală conținând bunuri cu sau fără valoare comercială; coletele poștale nu trebuie să conțină alte trimeri poștale.

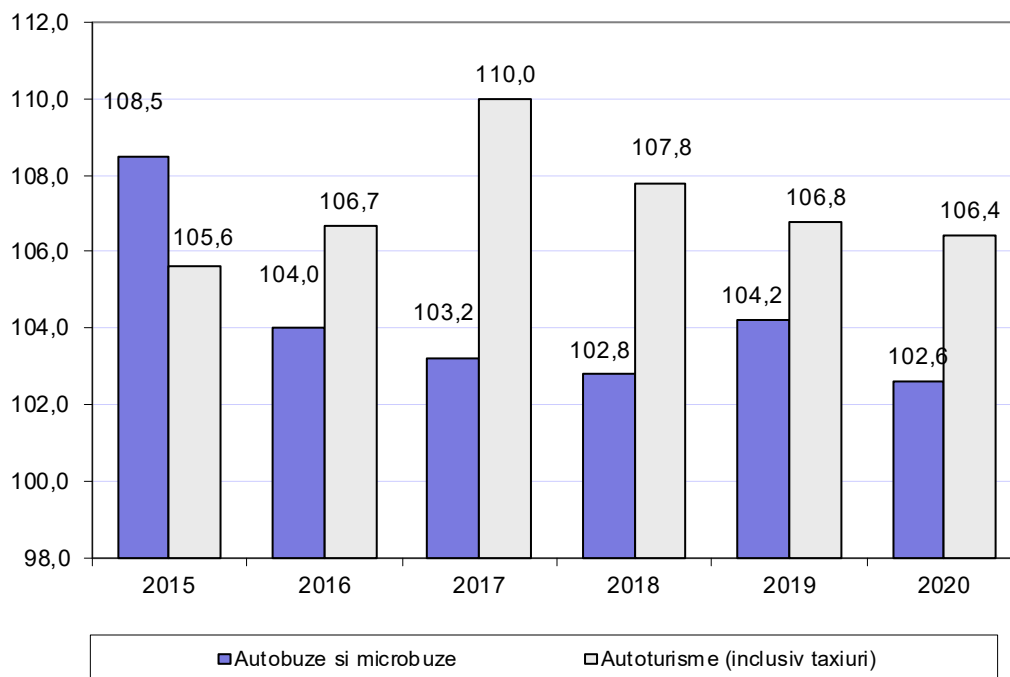
**Volumul activității de telefonie** cuprinde abonamentele telefonice, convorbirile telefonice interne și internaționale, accesul special internet.

În **numărul de conexiuni la serviciile de telefonie** sunt cuprinse conexiunile persoanelor fizice și juridice la serviciile de telefonie fixă și mobilă.

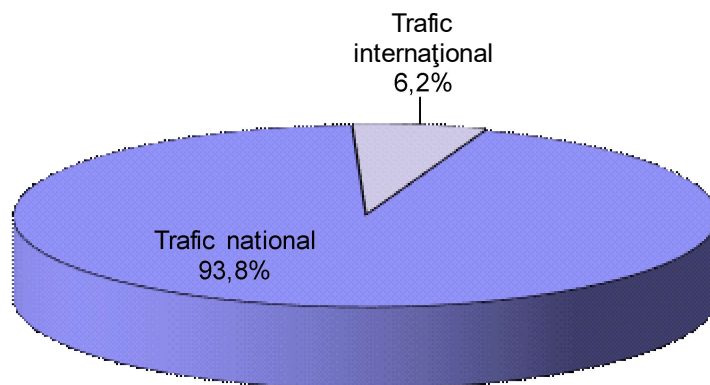
**Numărul de conexiuni la serviciul de telefonie fixă** este reprezentat de numărul de linii telefonice fixe conectate pentru care se plătesc abonamente.



**18. Grafic 1**  
**Dinamica numarului de vehicule de calatori inregistrate in circulatie pe tipuri de autovehicule (anul precedent =100%)**



**18. Grafic 2**  
**Structura convorbirilor telefonice realizate in rețeaua telefonică fixă, în anul 2020 (%)**



## 18.1. Transporturi

### 18.1.1. Lungimea drumurilor publice pe categorii de drumuri, tipuri de stare a drumurilor, total tara, regiune de dezvoltare si judet - la sfarsitul anului

|  | 2015          | 2016          | 2017          | 2018          | 2019          | 2020          |
|--|---------------|---------------|---------------|---------------|---------------|---------------|
|  | km            |               |               |               |               |               |
| <b>Total drumuri publice</b>                   | <b>85.920</b> | <b>86.080</b> | <b>86.099</b> | <b>86.234</b> | <b>86.391</b> | <b>86.791</b> |
| <b>Romania</b>                                 | <b>85.920</b> | <b>86.080</b> | <b>86.099</b> | <b>86.234</b> | <b>86.391</b> | <b>86.791</b> |
| Regiunea NORD-EST                              | 14.840        | 14.830        | 14.890        | 14.892        | 14.909        | 14.919        |
| Bacau  | 2.455         | 2.454         | 2.455         | 2.455         | 2.456         | 2.456         |
| din care:                                      |               |               |               |               |               |               |
| <b>Modernizate</b>                             |               |               |               |               |               |               |
| <b>Romania</b>                                 | <b>32.648</b> | <b>33.928</b> | <b>34.900</b> | <b>36.689</b> | <b>38.166</b> | <b>39.189</b> |
| Regiunea NORD-EST                              | 5.159         | 5.361         | 5.479         | 5.915         | 6.385         | 6.508         |
| Bacau  | 913           | 937           | 972           | 990           | 1.033         | 1.048         |
| <b>Cu imbracaminti usoare rutiere</b>          |               |               |               |               |               |               |
| <b>Romania</b>                                 | <b>21.200</b> | <b>21.068</b> | <b>21.074</b> | <b>21.298</b> | <b>21.365</b> | <b>21.651</b> |
| Regiunea NORD-EST                              | 2.437         | 2.683         | 2.673         | 2.970         | 2.876         | 2.917         |
| Bacau  | 450           | 459           | 441           | 435           | 390           | 382           |
| <b>Drumuri publice nationale <sup>1)</sup></b> |               |               |               |               |               |               |
| <b>Romania</b>                                 | <b>17.606</b> | <b>17.612</b> | <b>17.654</b> | <b>17.740</b> | <b>17.873</b> | <b>17.913</b> |
| Regiunea NORD-EST                              | 2.669         | 2.663         | 2.664         | 2.665         | 2.665         | 2.664         |
| Bacau  | 450           | 449           | 449           | 449           | 450           | 450           |
| din care:                                      |               |               |               |               |               |               |
| <b>Modernizate</b>                             |               |               |               |               |               |               |
| <b>Romania</b>                                 | <b>16.557</b> | <b>16.600</b> | <b>16.701</b> | <b>16.818</b> | <b>16.991</b> | <b>17.091</b> |
| Regiunea NORD-EST                              | 2.470         | 2.467         | 2.475         | 2.495         | 2.500         | 2.510         |
| Bacau  | 430           | 429           | 429           | 429           | 430           | 431           |
| <b>Cu imbracaminti usoare rutiere</b>          |               |               |               |               |               |               |
| <b>Romania</b>                                 | <b>833</b>    | <b>808</b>    | <b>750</b>    | <b>760</b>    | <b>720</b>    | <b>659</b>    |
| Regiunea NORD-EST                              | 161           | 160           | 153           | 169           | 164           | 153           |
| Bacau  | 19            | 19            | 19            | 19            | 19            | 18            |
| <b>Drumuri publice judetene si comunale</b>    |               |               |               |               |               |               |
| <b>Romania</b>                                 | <b>68.314</b> | <b>68.468</b> | <b>68.445</b> | <b>68.494</b> | <b>68.518</b> | <b>68.878</b> |
| Regiunea NORD-EST                              | 12.171        | 12.167        | 12.226        | 12.227        | 12.244        | 12.255        |
| Bacau  | 2.005         | 2.005         | 2.006         | 2.006         | 2.006         | 2.006         |
| din care:                                      |               |               |               |               |               |               |
| <b>Modernizate</b>                             |               |               |               |               |               |               |
| <b>Romania</b>                                 | <b>16.091</b> | <b>17.328</b> | <b>18.199</b> | <b>19.871</b> | <b>21.175</b> | <b>22.098</b> |
| Regiunea NORD-EST                              | 2.689         | 2.894         | 3.004         | 3.420         | 3.885         | 3.998         |
| Bacau  | 483           | 508           | 543           | 561           | 603           | 617           |
| <b>Cu imbracaminti usoare rutiere</b>          |               |               |               |               |               |               |
| <b>Romania</b>                                 | <b>20.367</b> | <b>20.260</b> | <b>20.324</b> | <b>20.538</b> | <b>20.645</b> | <b>20.992</b> |
| Regiunea NORD-EST                              | 2.276         | 2.523         | 2.520         | 2.801         | 2.712         | 2.764         |
| Bacau  | 431           | 440           | 422           | 416           | 371           | 364           |

<sup>1)</sup> Inclusiv autostrazi si drumuri europene

**18.1.2. Lungimea cailor ferate in exploatare, pe categorii de linii de cale ferata, total tara, regiune de dezvoltare si judet - la sfarsitul anului**

km

|                                   | 2015          | 2016          | 2017          | 2018          | 2019          | 2020          |
|-----------------------------------|---------------|---------------|---------------|---------------|---------------|---------------|
| <b>Total</b>                      |               |               |               |               |               |               |
| <b>Romania</b>                    | <b>10.770</b> | <b>10.774</b> | <b>10.774</b> | <b>10.765</b> | <b>10.759</b> | <b>10.769</b> |
| Regiunea NORD-EST                 | 1.620         | 1.621         | 1.621         | 1.620         | 1.614         | 1.614         |
| Bacau                             | 221           | 221           | 221           | 221           | 221           | 221           |
| din care:                         |               |               |               |               |               |               |
| <b>Electrificata</b>              |               |               |               |               |               |               |
| <b>Romania</b>                    | <b>4.030</b>  | <b>4.030</b>  | <b>4.030</b>  | <b>4.029</b>  | <b>4.029</b>  | <b>4.034</b>  |
| Regiunea NORD-EST                 | 663           | 663           | 663           | 663           | 663           | 663           |
| Bacau                             | 189           | 189           | 189           | 189           | 189           | 189           |
| din care:                         |               |               |               |               |               |               |
| <b>Linii cu ecartament normal</b> |               |               |               |               |               |               |
| <b>Romania</b>                    | <b>10.632</b> | <b>10.635</b> | <b>10.635</b> | <b>10.627</b> | <b>10.621</b> | <b>10.631</b> |
| Regiunea NORD-EST                 | 1.589         | 1.590         | 1.590         | 1.589         | 1.583         | 1.583         |
| Bacau                             | 221           | 221           | 221           | 221           | 221           | 221           |
| <b>Linii normale cu o cale</b>    |               |               |               |               |               |               |
| <b>Romania</b>                    | <b>7.715</b>  | <b>7.718</b>  | <b>7.718</b>  | <b>7.710</b>  | <b>7.704</b>  | <b>7.709</b>  |
| Regiunea NORD-EST                 | 1.049         | 1.050         | 1.050         | 1.049         | 1.043         | 1.043         |
| Bacau                             | 109           | 109           | 109           | 109           | 109           | 109           |
| <b>Linii normale cu 2 cai</b>     |               |               |               |               |               |               |
| <b>Romania</b>                    | <b>2.917</b>  | <b>2.917</b>  | <b>2.917</b>  | <b>2.917</b>  | <b>2.917</b>  | <b>2.922</b>  |
| Regiunea NORD-EST                 | 540           | 540           | 540           | 540           | 540           | 540           |
| Bacau                             | 112           | 112           | 112           | 112           | 112           | 112           |

**18.1.3. Vehicule inscrise in circulatie pe tipuri de autovehicule, forme de proprietate, total tara, regiune de dezvoltare si judet - la sfarsitul anului**

numar

|                              | 2015             | 2016             | 2017             | 2018             | 2019             | 2020             |
|------------------------------|------------------|------------------|------------------|------------------|------------------|------------------|
| <b>Vehicule de calatori</b>  |                  |                  |                  |                  |                  |                  |
| <b>Romania</b>               | <b>5.202.406</b> | <b>5.521.226</b> | <b>6.048.503</b> | <b>6.504.338</b> | <b>6.956.755</b> | <b>7.328.898</b> |
| <i>persoane fizice</i>       | 4.360.635        | 4.635.997        | 5.134.159        | 5.543.271        | 5.932.936        | 6.269.998        |
| Regiunea NORD-EST            | 620.979          | 665.388          | 737.695          | 805.055          | 867.952          | 928.786          |
| <i>persoane fizice</i>       | 548.217          | 589.670          | 660.235          | 724.443          | 783.070          | 839.986          |
| Bacau                        | 125.368          | 133.717          | 147.062          | 158.527          | 169.345          | 180.193          |
| <i>persoane fizice</i>       | 111.293          | 119.163          | 132.314          | 143.440          | 153.518          | 163.799          |
| <b>Autobuze si microbuze</b> |                  |                  |                  |                  |                  |                  |
| <b>Romania</b>               | <b>47.347</b>    | <b>48.803</b>    | <b>50.309</b>    | <b>51.802</b>    | <b>53.771</b>    | <b>54.170</b>    |
| <i>persoane fizice</i>       | 2.633            | 2.655            | 2.651            | 2.630            | 2.652            | 2.699            |
| Regiunea NORD-EST            | 6.266            | 6.487            | 6.808            | 7.033            | 7.261            | 7.378            |
| <i>persoane fizice</i>       | 334              | 346              | 354              | 356              | 366              | 375              |
| Bacau                        | 1.165            | 1.212            | 1.251            | 1.286            | 1.340            | 1.375            |
| <i>persoane fizice</i>       | 85               | 85               | 83               | 82               | 82               | 85               |

**18.1.3. Vehicule inscrise in circulatie pe tipuri de autovehicule, forme de proprietate, total tara, regiune de dezvoltare si judet - la sfarsitul anului - continuare**

numar

|   | 2015             | 2016             | 2017             | 2018             | 2019             | 2020             |
|---|------------------|------------------|------------------|------------------|------------------|------------------|
| <b>Autoturisme (inclusiv taxiuri)</b>                                   |                  |                  |                  |                  |                  |                  |
| <b>Romania</b>  | <b>5.155.059</b> | <b>5.472.423</b> | <b>5.998.194</b> | <b>6.452.536</b> | <b>6.902.984</b> | <b>7.274.728</b> |
| <i>persoane fizice</i>  | 4.358.002        | 4.633.342        | 5.131.508        | 5.540.641        | 5.930.284        | 6.267.299        |
| Regiunea NORD-EST   | 614.713          | 658.901          | 730.887          | 798.022          | 860.691          | 921.408          |
| <i>persoane fizice</i>  | 547.883          | 589.324          | 659.881          | 724.087          | 782.704          | 839.611          |
| Bacau   | 124.203          | 132.505          | 145.811          | 157.241          | 168.005          | 178.818          |
| <i>persoane fizice</i>  | 111.208          | 119.078          | 132.231          | 143.358          | 153.436          | 163.714          |
| <b>Mopede si motociclete (inclusiv mototricicluri si cvadricicluri)</b> |                  |                  |                  |                  |                  |                  |
| <b>Romania</b>  | <b>112.866</b>   | <b>119.534</b>   | <b>127.253</b>   | <b>136.440</b>   | <b>148.387</b>   | <b>162.078</b>   |
| <i>persoane fizice</i>  | 92.002           | 97.991           | 104.793          | 113.032          | 123.499          | 135.293          |
| Regiunea NORD-EST   | 9.743            | 10.495           | 11.263           | 12.161           | 13.297           | 14.537           |
| <i>persoane fizice</i>  | 8.657            | 9.346            | 10.047           | 10.872           | 11.908           | 13.034           |
| Bacau   | 2.177            | 2.307            | 2.457            | 2.637            | 2.836            | 3.087            |
| <i>persoane fizice</i>  | 1.918            | 2.041            | 2.176            | 2.361            | 2.545            | 2.780            |
| <b>Autovehicule de marfa</b>  |                  |                  |                  |                  |                  |                  |
| <b>Romania</b>  | <b>856.257</b>   | <b>912.790</b>   | <b>975.200</b>   | <b>1.034.324</b> | <b>1.090.008</b> | <b>1.141.592</b> |
| <i>persoane fizice</i>  | 353.995          | 379.835          | 417.287          | 451.610          | 483.875          | 516.591          |
| Regiunea NORD-EST   | 108.323          | 116.451          | 124.700          | 133.241          | 141.513          | 150.438          |
| <i>persoane fizice</i>  | 52.732           | 57.253           | 62.851           | 68.542           | 73.829           | 79.498           |
| Bacau   | 20.969           | 22.275           | 23.648           | 24.970           | 26.262           | 27.744           |
| <i>persoane fizice</i>  | 9.623            | 10.374           | 11.385           | 12.497           | 13.407           | 14.395           |
| <b>Autotractoare</b>  |                  |                  |                  |                  |                  |                  |
| <b>Romania</b>  | <b>105.760</b>   | <b>118.212</b>   | <b>128.728</b>   | <b>138.881</b>   | <b>146.946</b>   | <b>152.601</b>   |
| Regiunea NORD-EST   | 11.340           | 13.122           | 14.397           | 15.694           | 16.850           | 17.982           |
| Bacau   | 2.049            | 2.214            | 2.355            | 2.461            | 2.605            | 2.695            |
| <b>Autocamioane</b>   |                  |                  |                  |                  |                  |                  |
| <b>Romania</b>  | <b>750.497</b>   | <b>794.578</b>   | <b>846.472</b>   | <b>895.443</b>   | <b>943.062</b>   | <b>988.991</b>   |
| Regiunea NORD-EST   | 96.983           | 103.329          | 110.303          | 117.547          | 124.663          | 132.456          |
| Bacau   | 18.920           | 20.061           | 21.293           | 22.509           | 23.657           | 25.049           |
| <b>Tractoare</b>  |                  |                  |                  |                  |                  |                  |
| <b>Romania</b>  | <b>45.400</b>    | <b>44.671</b>    | <b>44.023</b>    | <b>43.191</b>    | <b>42.085</b>    | <b>41.266</b>    |
| <i>persoane fizice</i>  | 25.933           | 25.215           | 24.624           | 23.898           | 23.090           | 22.454           |
| Regiunea NORD-EST   | 4.406            | 4.351            | 4.335            | 4.318            | 4.289            | 4.257            |
| <i>persoane fizice</i>  | 1.882            | 1.826            | 1.804            | 1.788            | 1.765            | 1.752            |
| Bacau   | 963              | 932              | 929              | 927              | 919              | 911              |
| <i>persoane fizice</i>  | 419              | 400              | 393              | 383              | 375              | 370              |
| <b>Vehicule rutiere pentru scopuri</b>                                  |                  |                  |                  |                  |                  |                  |
| <b>Romania</b>  | <b>35.306</b>    | <b>36.677</b>    | <b>39.210</b>    | <b>41.645</b>    | <b>45.030</b>    | <b>47.676</b>    |
| <i>persoane fizice</i>  | 4.003            | 4.612            | 6.004            | 7.186            | 8.323            | 9.395            |
| Regiunea NORD-EST   | 3.214            | 3.394            | 3.740            | 4.057            | 4.452            | 4.816            |
| <i>persoane fizice</i>  | 377              | 441              | 624              | 755              | 905              | 1.023            |
| Bacau   | 829              | 867              | 926              | 983              | 1.039            | 1.109            |
| <i>persoane fizice</i>  | 79               | 84               | 123              | 150              | 172              | 183              |
| <b>Remorci si semiremorci</b>   |                  |                  |                  |                  |                  |                  |
| <b>Romania</b>  | <b>348.090</b>   | <b>375.710</b>   | <b>401.586</b>   | <b>433.340</b>   | <b>467.125</b>   | <b>500.770</b>   |
| <i>persoane fizice</i>  | 186.453          | 201.737          | 217.442          | 238.551          | 261.253          | 284.194          |
| Regiunea NORD-EST   | 37.348           | 40.841           | 43.908           | 47.522           | 51.653           | 55.883           |
| <i>persoane fizice</i>  | 18.855           | 20.693           | 22.486           | 24.765           | 27.611           | 30.406           |
| Bacau   | 8.306            | 8.880            | 9.456            | 10.145           | 10.817           | 11.542           |
| <i>persoane fizice</i>  | 4.262            | 4.597            | 4.997            | 5.471            | 5.974            | 6.501            |

18

## 18.2. Posta si telecomunicatii

### 18.2.1. Numarul unitatilor postale si volumul activitatii de posta pe categorii de prestatii de posta, total tara, regiune de dezvoltare si judet, in anul 2020

|                   | Numarul unitatilor de posta (la sfarsitul anului) | Activitatile de posta (mii bucati)       |                             |   |                                    |
|-------------------|---|--|-----------------------------|---|------------------------------------|
|                   |   | Correspondenta si imprimate (mii bucati) | Colete postale (mii bucati) | Trimiteri cu valoare declarata (mii bucati) | Trimiteri recomandate (mii bucati) |
| <b>Romania</b>    | <b>5.636</b>                                      | <b>9.998</b>                             | <b>1.888</b>                | 22  | <b>6.946</b>                       |
| Regiunea NORD-EST | 984   | 1.466                                    | 270                         | 9   | 1.045                              |
| Bacau             | 159   | 131                                      | 44                          | I.d.  | 254                                |

### 18.2.2. Volumul activitatii de telefonie fixa pe categorii de activitati, pe total tara, regiune de dezvoltare si judet, in anul 2020

|                   | Numarul total de conexiuni la serviciul de telefonie fixa (mii) la sfarsitul anului | Convorbiri telefonice realizate in reseaua telefonica fixa (milioane minute) |                      |
|-------------------|---|--|----------------------|
|                   |   | Trafic national  | Trafic International |
| <b>Romania</b>    | <b>3.030,4</b>  | <b>659,3</b>   | <b>116,4</b>         |
| Regiunea NORD-EST | 400,9   | 77,0   | 8,7                  |
| Bacau             | 87,6  | 19,7   | 1,3                  |

# COMERȚ EXTERIOR

Statisticile de comerț internațional cu bunuri se stabilesc prin însumarea datelor din sistemele statistice Intrastat și Extrastat, conform principiului aplicat pentru realizarea statisticilor Uniunii Europene.

Bunurile ce fac obiectul schimburilor internaționale sunt clasificate potrivit Nomenclatorului Combinat (NC), care stă la baza tarifului vamal comunitar.

**Comerțul Intra-UE** cuprinde exporturile de bunuri din România cu destinația alt stat membru UE și importurile de bunuri în România provenind din alt stat membru UE.

Exporturile intra-UE din România includ: bunuri în liberă circulație care părăsesc teritoriul statistic al României cu destinația alt stat membru UE; bunurile care au fost plasate sub procedura vamală de prelucrare activă (în interiorul țării) sau prelucrare sub control vamal în România și care sunt destinate altor state membre UE.

Importurile intra-UE în România includ: bunuri în liberă circulație într-un stat membru UE care intră pe teritoriul statistic al României; bunurile care au fost plasate sub procedura vamală de prelucrare activă sau prelucrare sub control vamal în alt stat membru UE și care intră pe teritoriul statistic al României.

**Comerțul Extra-UE** cuprinde schimburile de bunuri între România și statele nemembre UE, având ca obiect: importul direct de bunuri pentru consum, bunurile importate scoase din antrepozitele vamale sau zonele libere pentru a fi puse în consum, exportul de bunuri de origine națională, precum și exportul de bunuri importate, declarate pentru consumul intern.

**Nu sunt cuprinse în comerțul internațional:** bunurile în tranzit, bunurile temporar admise/scoase în/din țară (cu excepția celor pentru prelucrare), bunurile achiziționate de organizații internaționale pentru utilizări proprii în România, bunurile pentru și după reparații și piesele de schimb aferente.

**Valoarea bunurilor exportate și importate** se stabilește pe baza prețurilor efective FOB la exporturi și a prețurilor efective CIF la importuri.

**Prețul FOB** (în limba engleză Free on Board - Liber la bord) reprezintă prețul la frontiera țării exportatoare, care include valoarea bunului, precum și costul transportului și asigurării acestuia până la frontiera țării exportatoare.

**Prețul CIF** (în limba engleză Cost, Insurance, Freight - Cost, Asigurare, Navlu) reprezintă prețul la frontiera țării importatoare, care cuprinde atât elementele componente ale prețului FOB, cât și costurile asigurării și transportului internațional până la frontiera țării importatoare.

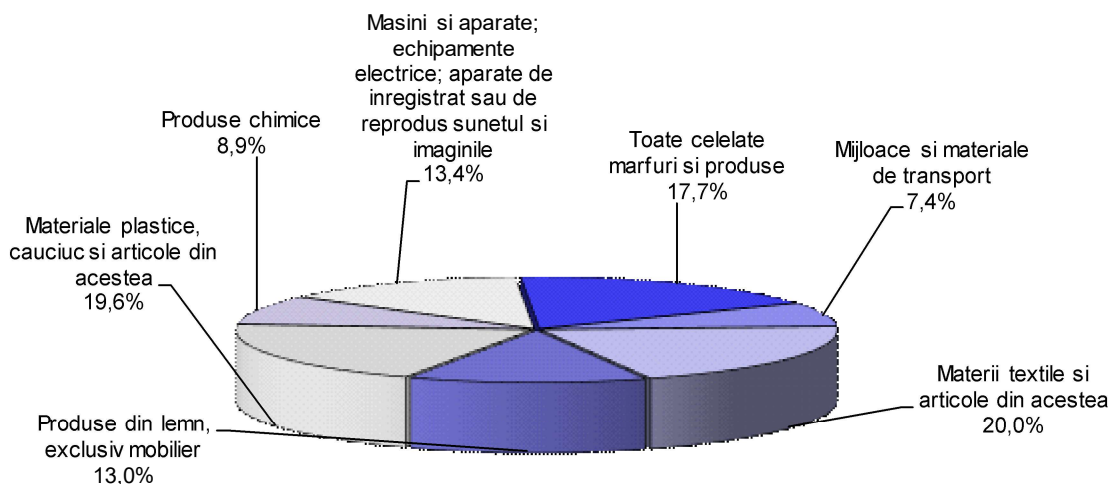
**Datele valorice** sunt exprimate în lei, euro și dolari SUA. Conversia în euro, respectiv în dolari SUA, a datelor valorice exprimate în lei (colectate prin declarațiile statistice Intrastat și declarațiile vamale), se face utilizând:

–cursul de schimb mediu lunar leu/euro, respectiv leu/dolar, comunicat de Banca Națională a României, pentru sistemul Intrastat;

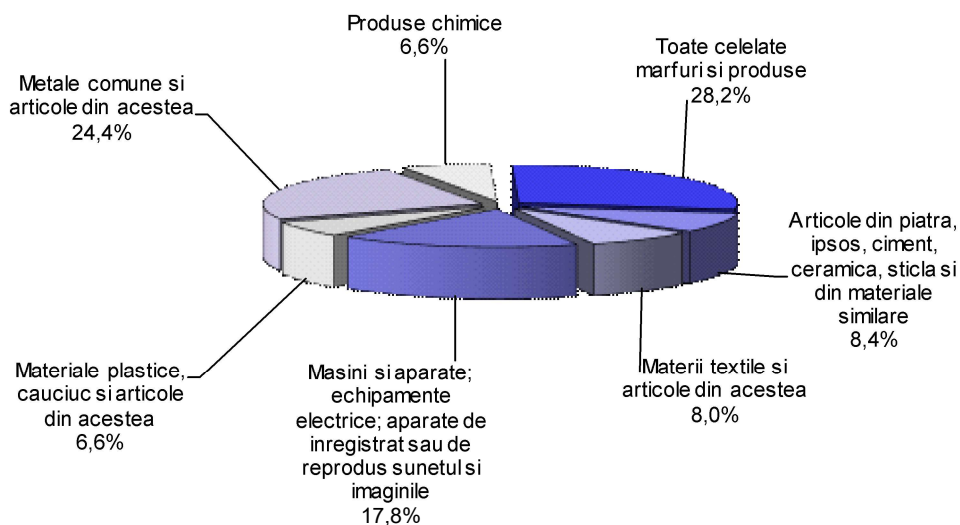
–cursul de schimb leu/euro, respectiv leu/dolar, comunicat de Banca Națională a României pentru penultima zi de miercuri a lunii, pentru sistemul Extrastat.

## 19. Grafic 1

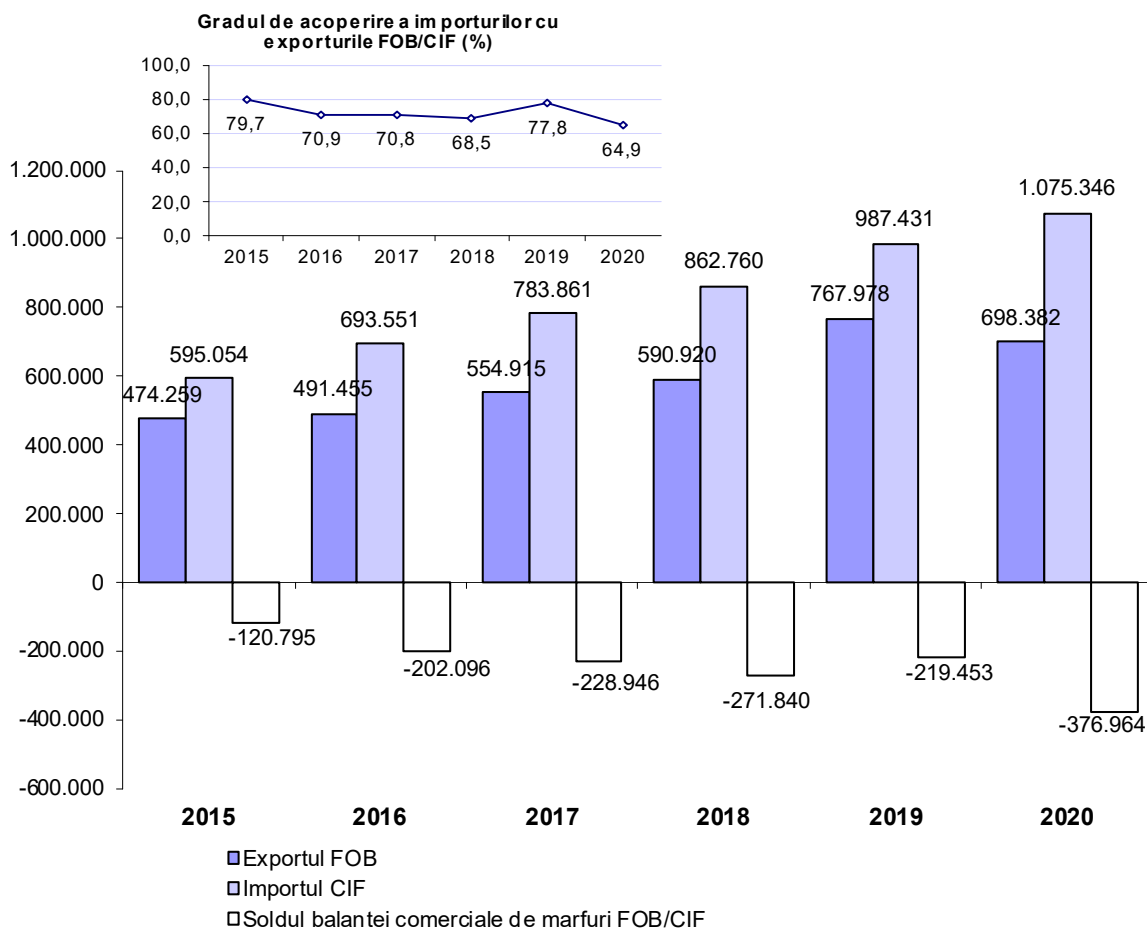
**Exportul FOB de marfuri pe principalele secțiuni ale Nomenclatorului Combinat, în anul 2020<sup>6</sup> (%)**



**19. Grafic 2**  
**Structura importul CIF de marfuri pe principalele sectiuni ale Nomenclatorului Combinat, in anul 2020<sup>s</sup> (%)**



**19. Grafic 3**  
**Evolutia exportului FOB, importului CIF, soldului FOB/CIF si gradul de acoperire a importului cu exportul FOB/CIF (mii euro)**



Nota: Date pentru anul 2019 sunt rectificate, iar pentru anul 2020 datele sunt semidefinite

**19.1. Exportul FOB de marfuri pe principalele sectiuni ale Nomenclatorului Combinat, in judetul Bacau**

mii EURO

|  | 2015           | 2016           | 2017           | 2018           | 2019 <sup>f</sup> | 2020 <sup>s</sup> |
|--|----------------|----------------|----------------|----------------|-------------------|-------------------|
| <b>Bacau</b>   | <b>474.259</b> | <b>491.455</b> | <b>554.915</b> | <b>590.920</b> | <b>767.978</b>    | <b>698.382</b>    |
| Animale vii si produse animale   | 13.748         | 14.206         | 18.847         | 15.785         | 12.740            | 12.311            |
| Produse vegetale   | 2.120          | 3.844          | 4.453          | 10.090         | 9.831             | 6.902             |
| Grasimi si uleiuri animale sau vegetale  | 82             | 80             | 65             | 118            | 195               | 73                |
| Produse alimentare, bauturi, tutun   | 18.630         | 21.551         | 26.626         | 29.065         | 32.940            | 33.769            |
| Produse minerale   | 252            | 435            | 191            | 22             | 293               | 211               |
| Produse chimice  | 32.869         | 29.535         | 37.195         | 29.916         | 79.521            | 62.428            |
| Materiale plastice, cauciuc si articole din acestea  | 15.682         | 18.443         | 21.292         | 21.418         | 125.022           | 137.075           |
| Piei crude, piei tabacite, blanuri si produse din acestea  | 5.467          | 3.930          | 3.554          | 2.576          | 1.046             | 550               |
| Produse din lemn, exclusiv mobilier  | 88.139         | 85.158         | 88.911         | 99.690         | 100.498           | 90.605            |
| Pasta de lemn, hartie, carton si articole din acestea  | 6.461          | 7.462          | 7.831          | 8.612          | 9.051             | 11.463            |
| Materii textile si articole din acestea  | 119.264        | 137.636        | 133.451        | 143.837        | 157.502           | 139.634           |
| Incaltaminte, palarii, umbrele si articole similare  | 26.463         | 28.370         | 35.577         | 26.933         | 23.696            | 19.063            |
| Articole din piatra, ipsos, ciment, ceramica, sticla si din materiale similare                             | 1.314          | 1.222          | 1.092          | 1.034          | 735               | 854               |
| Metale comune si articole din acestea  | 8.437          | 8.635          | 10.582         | 11.052         | 10.249            | 10.080            |
| Masini si aparate; echipamente electrice; aparate de inregistrat sau de reprodus sunetul si imaginile      | 44.183         | 46.144         | 80.604         | 94.393         | 97.677            | 93.769            |
| Mijloace si materiale de transport   | 59.953         | 60.598         | 54.899         | 64.743         | 73.869            | 51.360            |
| Instrumente si aparate optice, fotografice, ceasuri; instrumente muzicale; parti si accesorii ale acestora | 12.460         | 6.577          | 12.235         | 12.396         | 14.670            | 9.905             |
| Marfuri si produse diverse   | 18.055         | 16.653         | 16.670         | 16.320         | 15.909            | 15.929            |
| Produse necuprinse in alte sectiuni  | 680            | 976            | 838            | 2.919          | 2.532             | 2.400             |

Note: Diferentele intre datele pe total judet si datele obtinute din insumarea sectiunilor sunt datorate rotunjirii valorilor din euro in mii euro.

Datele sunt preluate de la INS Bucuresti si s-au obtinut din declaratiile statistice INTRASTAT (pentru comertul INTRA-UE) si din declaratiile vamale (pentru comertul EXTRA-UE) ale firmelor exportatoare/importatoare cu sediul in judet.



**19.2. Importul CIF de marfuri pe principalele sectiuni ale Nomenclatorului Combinat, in judetul Bacau**

mii EURO

|  | 2015           | 2016           | 2017           | 2018           | 2019 <sup>r</sup> | 2020 <sup>s</sup> |
|--|----------------|----------------|----------------|----------------|-------------------|-------------------|
| <b>Bacau</b>   | <b>595.054</b> | <b>693.551</b> | <b>783.861</b> | <b>862.760</b> | <b>987.431</b>    | <b>1.075.346</b>  |
| Animale vii si produse animale   | 19.775         | 24.167         | 32.712         | 32.283         | 37.629            | 35.891            |
| Produse vegetale   | 10.197         | 12.884         | 15.067         | 14.499         | 16.690            | 21.421            |
| Grasimi si uleiuri animale sau vegetale  | 3.165          | 3.952          | 4.095          | 3.852          | 3.500             | 3.125             |
| Produse alimentare, bauturi, tutun   | 5.613          | 4.067          | 4.988          | 5.150          | 6.721             | 9.183             |
| Produse minerale   | 3.163          | 3.519          | 2.901          | 4.863          | 2.426             | 4.414             |
| Produse chimice  | 28.219         | 38.256         | 36.841         | 34.859         | 76.115            | 70.938            |
| Materiale plastice, cauciuc si articole din acestea  | 45.690         | 53.823         | 66.945         | 67.551         | 70.329            | 70.843            |
| Piei crude, piei tabacite, blanuri si produse din acestea  | 8.259          | 8.803          | 9.923          | 8.229          | 6.617             | 4.995             |
| Produse din lemn, exclusiv mobilier  | 44.549         | 49.234         | 50.143         | 52.328         | 46.431            | 42.769            |
| Pasta de lemn, hartie, carton si articole din acestea  | 8.686          | 9.259          | 9.902          | 12.393         | 12.869            | 12.699            |
| Materii textile si articole din acestea  | 87.757         | 97.400         | 91.442         | 93.306         | 102.612           | 85.923            |
| Incaltaminte, palarii, umbrele si articole similare  | 9.877          | 11.537         | 15.520         | 10.024         | 11.062            | 8.968             |
| Articole din piatra, ipsos, ciment, ceramica, sticla si din materiale similare                             | 54.576         | 69.683         | 71.084         | 81.600         | 85.140            | 90.193            |
| Metale comune si articole din acestea  | 77.662         | 108.077        | 129.121        | 179.943        | 201.871           | 261.916           |
| Masini si aparate; echipamente electrice; aparate de inregistrat sau de reprodus sunetul si imaginile      | 109.295        | 105.645        | 135.807        | 143.402        | 155.224           | 191.718           |
| Mijloace si materiale de transport   | 17.544         | 23.279         | 29.233         | 24.123         | 40.994            | 38.676            |
| Instrumente si aparate optice, fotografice, ceasuri; instrumente muzicale; parti si accesorii ale acestora | 16.646         | 11.892         | 10.458         | 10.841         | 12.863            | 13.768            |
| Marfuri si produse diverse   | 43.705         | 57.315         | 66.672         | 82.769         | 96.352            | 106.919           |
| Produse necuprinse in alte sectiuni  | 675            | 760            | 1.010          | 745            | 1.987             | 989               |

Note: Diferentele intre datele pe total judet si datele obtinute din insumarea sectiunilor sunt datorate rotunjirii valorilor din euro in mii euro.

Datele sunt preluate de la INS Bucuresti si s-au obtinut din declaratiile statistice INTRASTAT (pentru comertul INTRA-UE) si din declaratiile vamale (pentru comertul EXTRA-UE) ale firmelor exportatoare/importatoare cu sediul in judet.

**19.3. Soldul balantei comerciale de marfuri FOB/CIF pe principalele sectiuni ale Nomenclatorului Combinat, in judetul Bacau**

mii EURO

|  | 2015            | 2016            | 2017            | 2018            | 2019 <sup>r</sup> | 2020 <sup>s</sup> |
|--|-----------------|-----------------|-----------------|-----------------|-------------------|-------------------|
| <b>Bacau</b>   | <b>-120.795</b> | <b>-202.096</b> | <b>-228.946</b> | <b>-271.840</b> | <b>-219.453</b>   | <b>-376.964</b>   |
| Animale vii si produse animale   | -6.027          | -9.961          | -13.865         | -16.498         | -24.889           | -23.580           |
| Produse vegetale   | -8.077          | -9.040          | -10.614         | -4.409          | -6.859            | -14.519           |
| Grasimi si uleiuri animale sau vegetale  | -3.083          | -3.872          | -4.030          | -3.734          | -3.305            | -3.052            |
| Produse alimentare, bauturi, tutun   | 13.017          | 17.484          | 21.638          | 23.915          | 26.219            | 24.586            |
| Produse minerale   | -2.911          | -3.084          | -2.710          | -4.841          | -2.133            | -4.203            |
| Produse chimice  | 4.650           | -8.721          | 354             | -4.943          | 3.406             | -8.510            |
| Materiale plastice, cauciuc si articole din acestea  | -30.008         | -35.380         | -45.653         | -46.133         | 54.693            | 66.232            |
| Piei crude, piei tabacite, blanuri si produse din acestea  | -2.792          | -4.873          | -6.369          | -5.653          | -5.571            | -4.445            |
| Produse din lemn, exclusiv mobilier  | 43.590          | 35.924          | 38.768          | 47.362          | 54.067            | 47.836            |
| Pasta de lemn, hartie, carton si articole din acestea  | -2.225          | -1.797          | -2.071          | -3.781          | -3.818            | -1.236            |
| Materii textile si articole din acestea  | 31.507          | 40.236          | 42.009          | 50.531          | 54.890            | 53.711            |
| Incaltaminte, palarii, umbrele si articole similare  | 16.586          | 16.833          | 20.057          | 16.909          | 12.634            | 10.095            |
| Articole din piatra, ipsos, ciment, ceramica, sticla si din materiale similare                             | -53.262         | -68.461         | -69.992         | -80.566         | -84.405           | -89.339           |
| Metale comune si articole din acestea  | -69.225         | -99.442         | -118.539        | -168.891        | -191.622          | -251.836          |
| Masini si aparate; echipamente electrice; aparate de inregistrat sau de reprodus sunetul si imaginile      | -65.112         | -59.501         | -55.203         | -49.009         | -57.547           | -97.949           |
| Mijloace si materiale de transport   | 42.409          | 37.319          | 25.666          | 40.620          | 32.875            | 12.684            |
| Instrumente si aparate optice, fotografice, ceasuri; instrumente muzicale; parti si accesorii ale acestora | -4.186          | -5.315          | 1.777           | 1.555           | 1.807             | -3.863            |
| Marfuri si produse diverse   | -25.650         | -40.662         | -50.002         | -66.449         | -80.443           | -90.990           |
| Produse necuprinse in alte sectiuni  | 5               | 216             | -172            | 2.174           | 545               | 1.411             |

19

**19.4. Gradul de acoperire a importurilor cu exporturile FOB/CIF pe principalele sectiuni ale Nomenclatorului Combinat, in judetul Bacau**

procente

|  | 2015        | 2016        | 2017        | 2018        | 2019 <sup>r</sup> | 2020 <sup>s</sup> |
|--|-------------|-------------|-------------|-------------|-------------------|-------------------|
| <b>Bacau</b>   | <b>79,7</b> | <b>70,9</b> | <b>70,8</b> | <b>68,5</b> | <b>77,8</b>       | <b>64,9</b>       |
| Animale vii si produse animale   | 69,5        | 58,8        | 57,6        | 48,9        | 33,9              | 34,3              |
| Produse vegetale   | 20,8        | 29,8        | 29,6        | 69,6        | 58,9              | 32,2              |
| Grasimi si uleiuri animale sau vegetale  | 2,6         | 2,0         | 1,6         | 3,1         | 5,6               | 2,3               |
| Produse alimentare, bauturi, tutun   | 331,9       | 529,9       | 533,8       | 564,4       | 490,1             | 367,7             |
| Produse minerale   | 8,0         | 12,4        | 6,6         | 0,5         | 12,1              | 4,8               |
| Produse chimice  | 116,5       | 77,2        | 101,0       | 85,8        | 104,5             | 88,0              |
| Materiale plastice, cauciuc si articole din acestea  | 34,3        | 34,3        | 31,8        | 31,7        | 177,8             | 193,5             |
| Piei crude, piei tabacite, blanuri si produse din acestea  | 66,2        | 44,6        | 35,8        | 31,3        | 15,8              | 11,0              |
| Produse din lemn, exclusiv mobilier  | 197,8       | 173,0       | 177,3       | 190,5       | 216,4             | 211,8             |
| Pasta de lemn, hartie, carton si articole din acestea  | 74,4        | 80,6        | 79,1        | 69,5        | 70,3              | 90,3              |
| Materii textile si articole din acestea  | 135,9       | 141,3       | 145,9       | 154,2       | 153,5             | 162,5             |
| Incaltaminte, palarii, umbrele si articole similare  | 267,9       | 245,9       | 229,2       | 268,7       | 214,2             | 212,6             |
| Articole din piatra, ipsos, ciment, ceramica, sticla si din materiale similare                             | 2,4         | 1,8         | 1,5         | 1,3         | 0,9               | 0,9               |
| Metale comune si articole din acestea  | 10,9        | 8,0         | 8,2         | 6,1         | 5,1               | 3,8               |
| Masini si aparate; echipamente electrice; aparate de inregistrat sau de reprodus sunetul si imaginile      | 40,4        | 43,7        | 59,4        | 65,8        | 62,9              | 48,9              |
| Mijloace si materiale de transport   | 341,7       | 260,3       | 187,8       | 268,4       | 180,2             | 132,8             |
| Instrumente si aparate optice, fotografice, ceasuri; instrumente muzicale; parti si accesorii ale acestora | 74,9        | 55,3        | 117,0       | 114,3       | 114,0             | 71,9              |
| Marfuri si produse diverse   | 41,3        | 29,1        | 25,0        | 19,7        | 16,5              | 14,9              |
| Produse necuprinse in alte sectiuni  | 100,7       | 128,4       | 83,0        | 391,8       | 127,4             | 242,7             |

19

## ACTIVITATEA DE CAZARE TURISTICĂ

Prin **structură (unitate) de primire turistică cu funcțiuni de cazare** se înțelege orice construcție sau amenajare, care furnizează în mod permanent sau sezonier serviciul de cazare și alte servicii specifice pentru turiști.

**Nu se cuprind** în cercetarea statistică, structurile de primire turistică cu funcțiuni de cazare turistică cu o capacitate de cazare instalată de mai puțin de 5 locuri-pat.

**Hotel** - structura de primire turistică amenajată în clădiri sau în corpuri de clădiri, care pune la dispoziția turiștilor camere, garsoniere sau apartamente dotate corespunzător, asigură prestări de servicii specifice și dispune de hol de primire (recepție) și de spații de alimentație în incintă.

**Hostelul** - unitatea de cazare turistică cu o capacitate minima de 3 camere, garsoniere sau apartamente dispuse pe niveluri, în spații amenajate, de regulă, în clădiri cu altă destinație inițială decât cea de cazare turistică.

**Motelul** - unitatea hotelieră situată, de regulă, în afara localităților, în imediata apropiere a arterelor intens circulat, dotată și amenajată atât pentru satisfacerea nevoilor de cazare și masă, precum și pentru parcare în siguranță a mijloacelor de transport.

**Vilele turistice, bungalourile și pensiunile turistice** se constituie ca unități de cazare turistică distincte pentru fiecare clădire în parte chiar dacă au o recepție comună la mai multe vile, bungalouri sau pensiuni.

**Bungalourile** - structuri de cazare turistică de capacitate redusă, realizate de regulă din lemn sau din alte materiale similare. Sunt amplasate în perimetrul campingurilor, satelor de vacanță, ca unități independente în cadrul unor stațiuni sau zone turistice sau ca spații complementare pe lângă alte structuri de cazare turistică.

**Hanul** este un local tradițional cu ospătărie unde se poate înnopta.

**Camping** - structuri de cazare turistică destinate să asigure cazarea turiștilor în corturi sau rulote, astfel amenajate încât să permită acestora să parcheze mijlocul de transport, să-și pregătească masa și să beneficieze de celelalte servicii specifice acestor tipuri de unități.

**Popas turistic** - structură de primire turistică de capacitate redusă, formată din căsuțe și/sau bungalouri, amplasate dintr-un perimetru bine delimitat, care asigură servicii de cazare și alimentație precum și posibilități de parcare auto.

**Unitate turistică de tip căsuță** - un grup independent de căsuțe turistice care are recepție și conducere administrativă comună.

**Tabere de elevi și preșcolari** - structuri de cazare turistică destinate cazării elevilor și preșcolarilor.

**Pensiune turistică** - structuri de primire turistică, având o capacitate de cazare de până la 15 camere, totalizând maxim 60 de locuri, funcționând în locuințele cetățenilor sau în clădiri independente, care asigură în spații special amenajate cazarea turiștilor și condițiile de pregătire și servire a mesei.

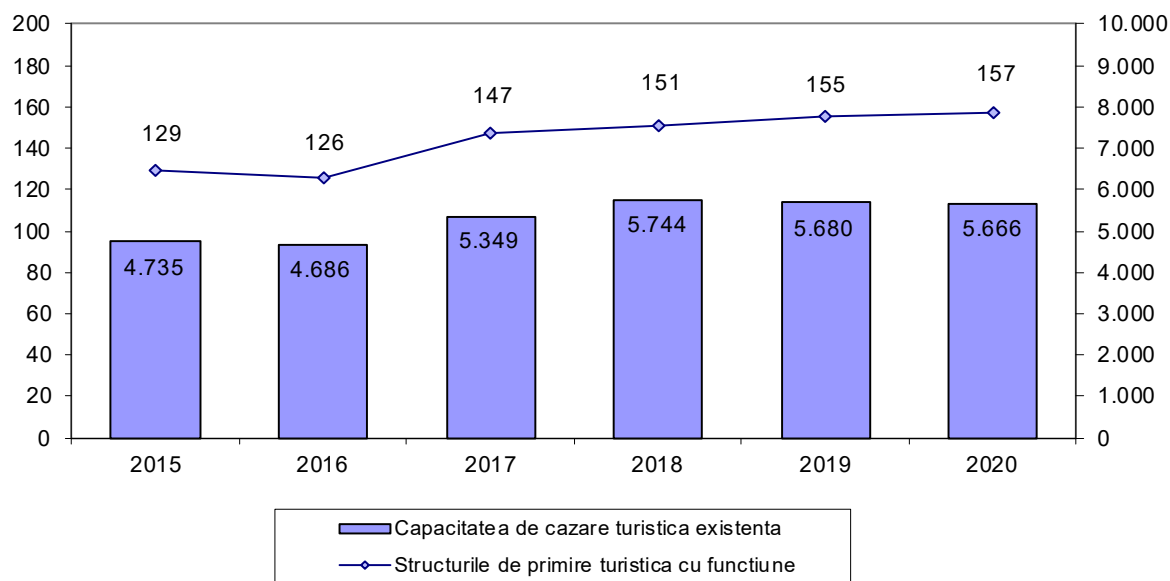
**Pensiunile agroturistice** - structuri de primire turistice cu capacitate de cazare de până la 8 camere, funcționând în locuințele cetățenilor sau în clădiri independente, care asigură în spații special amenajate cazarea turiștilor și condițiile de pregătire și servire a mesei, precum și posibilitatea participării la activități gospodărești sau meștesugărești.

**Capacitatea de cazare turistică existentă (instalată)** reprezintă numărul de locuri de cazare de folosință turistică înscrise în ultimul act de recepție, omologare, clasificare al unității de cazare turistică, exclusiv paturile suplimentare care se pot instala în caz de necesitate. Sunt luate în calcul numărul de locuri din structurile existente la 31 iulie, din anul respectiv.

În **numărul turiștilor cazați în unitățile de cazare turistică** se cuprind toate persoanele (români și străini) care călătoresc în afara localităților în care își au domiciliul stabil, pentru o perioadă mai mică de 12 luni și stau cel puțin o noapte într-o unitate de cazare turistică în zone vizitate din țară; motivul principal al călătoriei este altul decât acela de a desfășura o activitate remunerată în locurile vizitate.

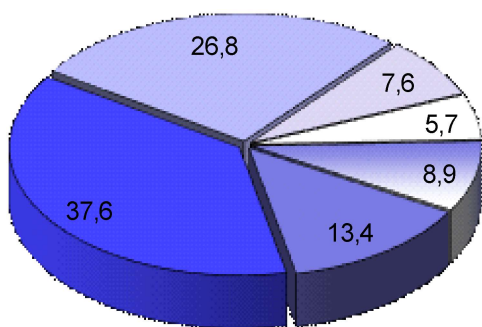
**Înnoptarea** reprezintă fiecare noapte pentru care o persoană este înregistrată într-o unitate de cazare turistică, indiferent dacă fizic este sau nu prezentă în cameră.

**20. Grafic 1**  
**Structurile de primire turistica cu functiuni de cazare turistica si**  
**capacitatea de cazare turistica existenta, la 31 iulie**

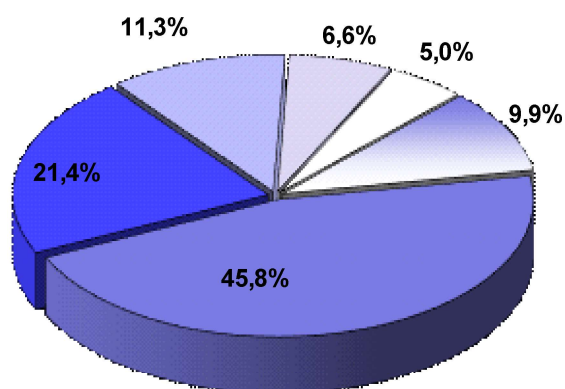


**20. Grafic 2**  
**Unitatile de primire turistica cu functiune de cazare turistica**  
**si capacitatea de cazare turistica, pe tipuri de structuri de**  
**primire turistica, la 31 iulie 2020**

**Structurile de primire turistica**  
**cu functiuni de cazare turistica, la 31**  
**iulie 2020 (%)**

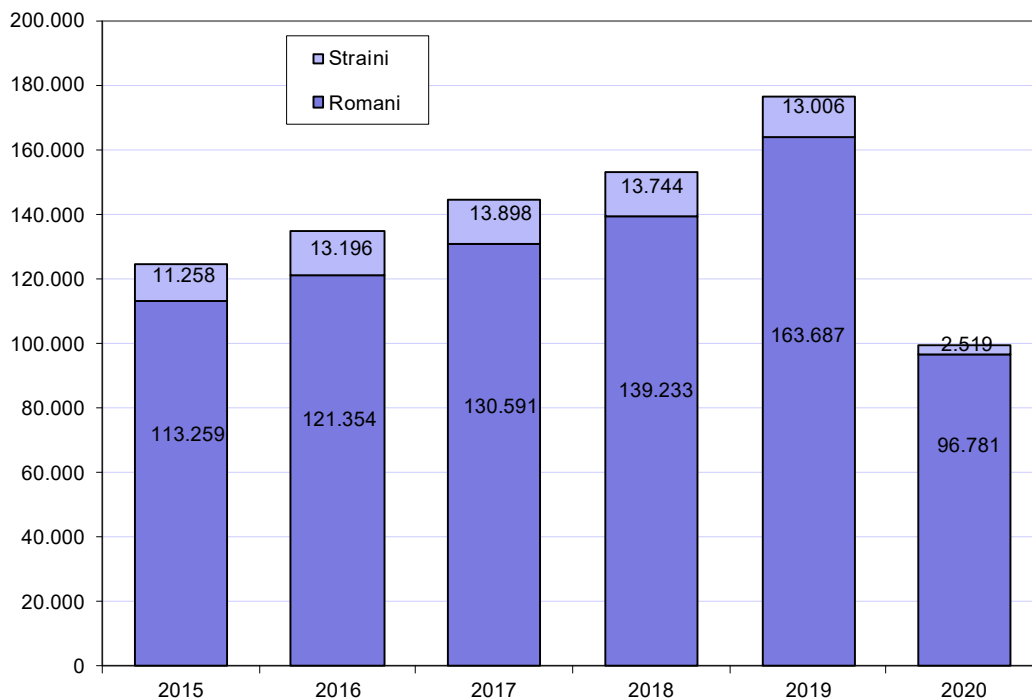


**Structura capacitatii de cazare turistica**  
**existenta, la 31 iulie 2020 (%)**

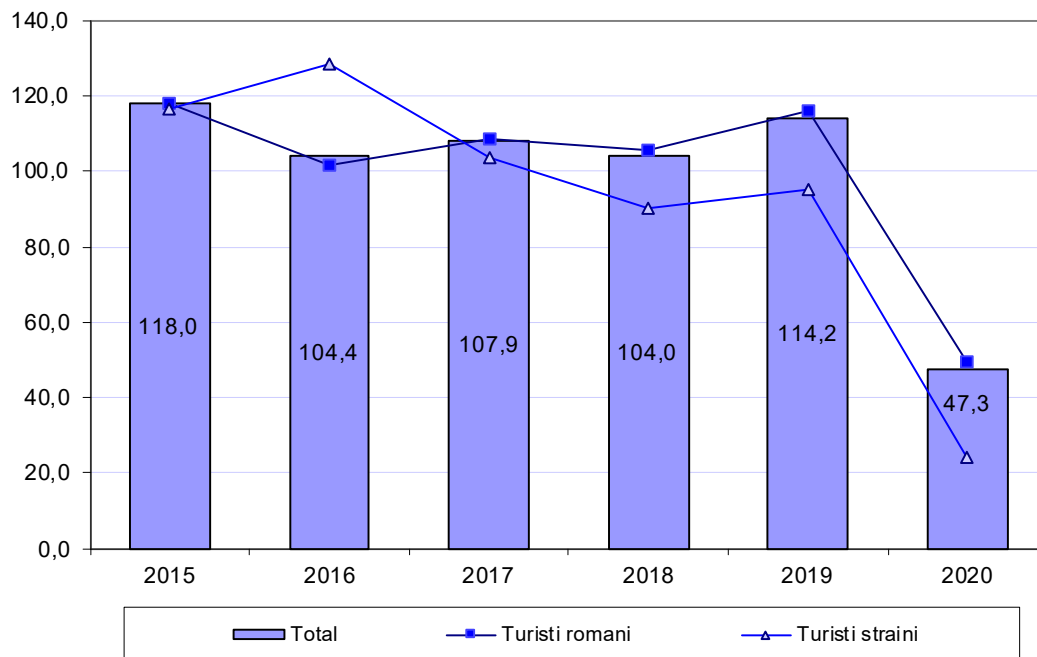


- |                        |                |
|------------------------|----------------|
| Hoteluri               | Vile turistice |
| Pensiuni turistice     | Moteluri       |
| Pensiuni agroturistice | Alte structuri |

**20. Grafic 3**  
**Numarul sosirilor turistilor cazati in structurile de primire turistica**



**20. Grafic 4**  
**Dinamica innoptarilor in structurile de primire turistica cu functiuni de cazare turistica pe tipuri de turisti (an precedent =100%)**



## 20.1. Activitatea unitatilor de cazare turistica

### 20.1.1. Structuri de primire turistica cu functiuni de cazare turistica pe tipuri de structuri, total tara, regiune de dezvoltare si judet la 31 iulie

|                               | 2015         | 2016         | 2017         | 2018         | 2019         | 2020         |
|-------------------------------|--------------|--------------|--------------|--------------|--------------|--------------|
|                               | numar        |              |              |              |              |              |
| <b>Romania</b>                | <b>6.821</b> | <b>6.946</b> | <b>7.905</b> | <b>8.453</b> | <b>8.402</b> | <b>8.610</b> |
| Regiunea NORD-EST             | 830          | 858          | 985          | 1.057        | 1.029        | 1.103        |
| Bacau                         | 129          | 126          | 147          | 151          | 155          | 157          |
| din care:                     |              |              |              |              |              |              |
| Hoteluri                      | 15           | 15           | 19           | 20           | 20           | 21           |
| Hosteluri                     | 2            | 2            | 4            | 7            | 7            | 7            |
| Moteluri                      | 12           | 11           | 12           | 12           | 12           | 9            |
| Vile turistice                | 8            | 9            | 17           | 13           | 13           | 12           |
| Cabane turistice              | 1            | 1            | 1            | 1            | 1            | 1            |
| Bungalouri                    | 1            | 1            | 1            | 1            | 1            | 1            |
| Campinguri                    | -            | -            | 1            | 1            | -            | -            |
| Popasuri turistice            | -            | 1            | 1            | 1            | 1            | 1            |
| Casute turistice              | 2            | 2            | 1            | 1            | 1            | 2            |
| Tabere de elevi si prescolari | 2            | 2            | 2            | 2            | 2            | 2            |
| Pensiuni turistice            | 50           | 45           | 52           | 58           | 58           | 59           |
| Pensiuni agroturistice        | 36           | 37           | 36           | 34           | 39           | 42           |

### 20.1.2. Structuri de primire turistica cu functiuni de cazare turistica pe judet, medii si localitati urbane la 31 iulie

|                     | 2015       | 2016       | 2017       | 2018       | 2019       | 2020       |
|---------------------|------------|------------|------------|------------|------------|------------|
|                     | numar      |            |            |            |            |            |
| <b>Bacau</b>        | <b>129</b> | <b>126</b> | <b>147</b> | <b>151</b> | <b>155</b> | <b>157</b> |
| <i>Mediul urban</i> | 85         | 82         | 103        | 109        | 105        | 105        |
| Municipiul Bacau    | 20         | 19         | 24         | 34         | 31         | 35         |
| Municipiul Moinesti | 6          | 7          | 9          | 9          | 9          | 10         |
| Municipiul Onesti   | 13         | 11         | 9          | 9          | 9          | 8          |
| Oras Comanesti      | 4          | 3          | 4          | 5          | 4          | 3          |
| Oras Darmanesti     | 4          | 3          | 5          | 6          | 4          | 6          |
| Oras Slanic Moldova | 23         | 24         | 36         | 29         | 31         | 26         |
| Oras Targu Ocna     | 15         | 15         | 16         | 17         | 17         | 17         |
| <i>Mediul rural</i> | 44         | 44         | 44         | 42         | 50         | 52         |

### 20.1.3. Capacitatea de cazare turistica existenta, pe tipuri de structuri de primire turistica, total tara, regiune de dezvoltare si judet la 31 iulie

|                    | 2015           | 2016           | 2017           | 2018           | 2019           | 2020           |
|--------------------|----------------|----------------|----------------|----------------|----------------|----------------|
|                    | locuri         |                |                |                |                |                |
| <b>Romania</b>     | <b>328.313</b> | <b>328.888</b> | <b>343.720</b> | <b>353.835</b> | <b>356.562</b> | <b>358.119</b> |
| Regiunea NORD-EST  | 28.184         | 28.763         | 31.170         | 31.328         | 31.469         | 32.585         |
| Bacau              | 4.735          | 4.686          | 5.349          | 5.744          | 5.680          | 5.666          |
| din care:          |                |                |                |                |                |                |
| Hoteluri           | 2.048          | 2.040          | 2.464          | 2.569          | 2.563          | 2.597          |
| Hosteluri          | 44             | 44             | 94             | 161            | 169            | 171            |
| Moteluri           | 388            | 366            | 403            | 403            | 403            | 282            |
| Vile turistice     | 256            | 279            | 295            | 357            | 363            | 372            |
| Cabane turistice   | 16             | 16             | 16             | 16             | 16             | 16             |
| Bungalouri         | 16             | 16             | 16             | 16             | 16             | 16             |
| Campinguri         | -              | -              | 120            | 120            | -              | -              |
| Popasuri turistice | -              | 70             | 70             | 70             | 70             | 70             |

**20.1.3. Capacitatea de cazare turistica existenta, pe tipuri de structuri de primire turistica, total tara, regiune de dezvoltare si judet la 31 iulie - continuare**

|                               | 2015  | 2016 | 2017  | 2018  | 2019  | 2020  |
|-------------------------------|-------|------|-------|-------|-------|-------|
| Casute turistice              | 46    | 44   | 24    | 48    | 48    | 60    |
| Tabere de elevi si prescolari | 268   | 230  | 190   | 230   | 214   | 230   |
| Pensiuni turistice            | 1.089 | 995  | 1.069 | 1.197 | 1.219 | 1.213 |
| Pensiuni agroturistice        | 564   | 586  | 588   | 557   | 599   | 639   |

locuri

20

**20.1.4. Capacitatea de cazare turistica existenta pe judet, medii si localitati urbane la 31 iulie**

|                     | 2015         | 2016         | 2017         | 2018         | 2019         | 2020         |
|---------------------|--------------|--------------|--------------|--------------|--------------|--------------|
| <b>Bacau</b>        | <b>4.735</b> | <b>4.686</b> | <b>5.349</b> | <b>5.744</b> | <b>5.680</b> | <b>5.666</b> |
| <i>Mediul urban</i> | 3.705        | 3.696        | 4.316        | 4.732        | 4.572        | 4.545        |
| Municipiul Bacau    | 940          | 927          | 1.042        | 1.721        | 1.687        | 1.351        |
| Municipiul Moinești | 124          | 194          | 307          | 345          | 347          | 357          |
| Municipiul Onesti   | 497          | 442          | 429          | 446          | 436          | 412          |
| Oras Comanesti      | 77           | 66           | 96           | 129          | 135          | 83           |
| Oras Darmanesti     | 162          | 138          | 241          | 311          | 152          | 256          |
| Oras Slanic Moldova | 1.301        | 1.326        | 1.545        | 1.114        | 1.156        | 1.454        |
| Oras Targu Ocna     | 604          | 603          | 656          | 666          | 659          | 632          |
| <i>Mediul rural</i> | 1.002        | 962          | 1.005        | 1.012        | 1.108        | 1.121        |

locuri

**20.1.5. Sosiri ale turistilor cazati in structurile de primire turistica, pe tipuri de structuri si tipuri de turisti, total tara, regiune de dezvoltare si judet**

|                               | 2015             | 2016              | 2017              | 2018              | 2019              | 2020             |
|-------------------------------|------------------|-------------------|-------------------|-------------------|-------------------|------------------|
| <b>Romania</b>                | <b>9.921.874</b> | <b>11.002.522</b> | <b>12.143.346</b> | <b>12.905.131</b> | <b>13.374.943</b> | <b>6.398.642</b> |
| <i>Turisti romani</i>         | 7.681.896        | 8.521.698         | 9.383.266         | 10.108.509        | 10.691.195        | 5.944.775        |
| <i>Turisti straini</i>        | 2.239.978        | 2.480.824         | 2.760.080         | 2.796.622         | 2.683.748         | 453.867          |
| Regiunea NORD-EST             | 939.475          | 1.084.045         | 1.187.823         | 1.257.205         | 1.352.527         | 691.913          |
| <i>Turisti romani</i>         | 822.251          | 948.926           | 1.034.551         | 1.094.932         | 1.197.264         | 664.159          |
| <i>Turisti straini</i>        | 117.224          | 135.119           | 153.272           | 162.273           | 155.263           | 27.754           |
| Bacau                         | 124.517          | 134.550           | 144.489           | 152.977           | 176.693           | 99.300           |
| <i>Turisti romani</i>         | 113.259          | 121.354           | 130.591           | 139.233           | 163.687           | 96.781           |
| <i>Turisti straini</i>        | 11.258           | 13.196            | 13.898            | 13.744            | 13.006            | 2.519            |
| din care pe structuri:        |                  |                   |                   |                   |                   |                  |
| Hoteluri                      | 67.908           | 72.961            | 80.678            | 80.996            | 89.821            | 48.563           |
| Hosteluri                     | 533              | 1.489             | 2.214             | 3.262             | 3.578             | 896              |
| Moteluri                      | 6.958            | 5.961             | 5.338             | 5.807             | 6.792             | 2.131            |
| Vile turistice                | 9.156            | 10.011            | 13.659            | 13.542            | 17.037            | 11.703           |
| Cabane turistice              | 407              | 274               | 368               | 329               | 369               | 31               |
| Bungalouri                    | 316              | 293               | 320               | 277               | 289               | 179              |
| Campinguri                    | -                | -                 | 178               | 118               | 12                | -                |
| Popasuri turistice            | -                | 452               | 250               | 271               | 1.103             | 1.008            |
| Casute turistice              | 224              | 325               | 395               | 410               | 405               | 272              |
| Tabere de elevi si prescolari | 831              | 790               | 869               | 1.380             | 984               | 122              |
| Pensiuni turistice            | 30.190           | 31.690            | 30.561            | 34.477            | 42.857            | 24.415           |
| Pensiuni agroturistice        | 7.994            | 10.304            | 9.659             | 12.108            | 13.446            | 9.980            |

numar persoane



### 20.1.6 Sosiri ale turistilor cazati in structurile de primire turistica, pe judet si pe localitati

numar persoane

|                     | 2015    | 2016    | 2017    | 2018    | 2019    | 2020   |
|---------------------|---------|---------|---------|---------|---------|--------|
| <b>Bacau</b>        | 124.517 | 134.550 | 144.489 | 152.977 | 176.693 | 99.300 |
| <i>Mediul urban</i> | 103.627 | 111.422 | 122.530 | 127.893 | 148.921 | 83.553 |
| Municipiul Bacau    | 50.256  | 59.804  | 48.283  | 61.510  | 68.039  | 27.872 |
| Municipiul Moinești | 3.539   | 3.791   | 3.154   | 4.502   | 8.349   | 1.959  |
| Municipiul Onesti   | 8.813   | 9.234   | 12.258  | 13.245  | 14.121  | 6.916  |
| Oras Comanesti      | 4.383   | 5.247   | 4.986   | 5.035   | 5.665   | 2.636  |
| Oras Darmanesti     | 1.020   | 632     | 934     | 1.425   | 726     | 1.881  |
| Oras Slanic Moldova | 26.147  | 23.586  | 42.325  | 29.292  | 39.386  | 36.179 |
| Oras Targu Ocna     | 9.469   | 9.128   | 10.590  | 12.884  | 12.635  | 6.110  |
| <i>Mediul rural</i> | 20.890  | 23.128  | 21.959  | 25.084  | 27.772  | 15.747 |

### 20.1.7. Innoptari in structuri de primire turistica, pe tipuri de structuri si tipuri de turisti, total tara, regiune de dezvoltare si judet

numar

|                               | 2015              | 2016              | 2017              | 2018              | 2019              | 2020              |
|-------------------------------|-------------------|-------------------|-------------------|-------------------|-------------------|-------------------|
| <b>Romania</b>                | <b>23.519.340</b> | <b>25.440.957</b> | <b>27.092.523</b> | <b>28.644.742</b> | <b>30.086.091</b> | <b>14.579.140</b> |
| <i>Turisti romani</i>         | 19.047.701        | 20.609.141        | 21.801.487        | 23.315.138        | 24.795.253        | 13.581.775        |
| <i>Turisti straini</i>        | 4.471.639         | 4.831.816         | 5.291.036         | 5.329.604         | 5.290.838         | 997.365           |
| Regiunea NORD-EST             | 1.934.306         | 2.205.775         | 2.322.441         | 2.454.278         | 2.673.258         | 1.317.918         |
| <i>Turisti romani</i>         | 1.699.624         | 1.935.068         | 2.029.313         | 2.170.881         | 2.393.243         | 1.256.991         |
| <i>Turisti straini</i>        | 234.682           | 270.707           | 293.128           | 283.397           | 280.015           | 60.927            |
| Bacau                         | 323.159           | 337.447           | 364.177           | 378.625           | 432.397           | 204.594           |
| <i>Turisti romani</i>         | 291.278           | 296.480           | 321.773           | 340.295           | 395.829           | 195.681           |
| <i>Turisti straini</i>        | 31.881            | 40.967            | 42.404            | 38.330            | 36.568            | 8.913             |
| din care pe structuri:        |                   |                   |                   |                   |                   |                   |
| Hoteluri                      | 214.520           | 227.199           | 245.890           | 238.829           | 261.071           | 108.609           |
| Hosteluri                     | 923               | 1.954             | 3.026             | 4.332             | 4.751             | 1.269             |
| Moteluri                      | 12.488            | 8.173             | 9.777             | 9.760             | 14.310            | 3.890             |
| Vile turistice                | 21.170            | 21.392            | 24.997            | 28.709            | 37.015            | 25.531            |
| Cabane turistice              | 971               | 405               | 575               | 836               | 768               | 130               |
| Bungalouri                    | 321               | 302               | 325               | 339               | 328               | 226               |
| Campinguri                    | -                 | -                 | 307               | 118               | 12                | -                 |
| Popasuri turistice            | -                 | 656               | 563               | 722               | 2.834             | 2.655             |
| Casute turistice              | 226               | 325               | 395               | 410               | 473               | 333               |
| Tabere de elevi si prescolari | 5.423             | 3.353             | 3.841             | 6.139             | 4.627             | 418               |
| Pensiuni turistice            | 53.032            | 54.653            | 54.508            | 64.685            | 78.102            | 43.198            |
| Pensiuni agroturistice        | 14.085            | 19.035            | 19.973            | 23.746            | 28.106            | 18.335            |

### 20.1.8 Innoptari in structurile de primire turistica, pe judet, medii si localitati urbane

numar

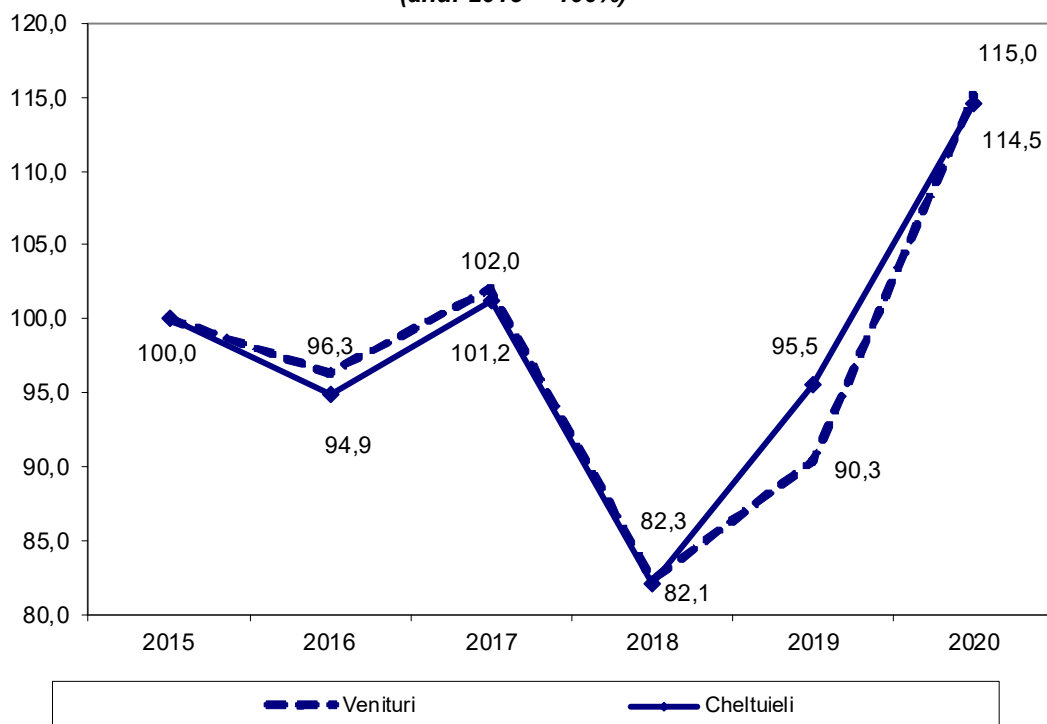
|                     | 2015           | 2016           | 2017           | 2018           | 2019           | 2020           |
|---------------------|----------------|----------------|----------------|----------------|----------------|----------------|
| <b>Bacau</b>        | <b>323.159</b> | <b>337.447</b> | <b>364.177</b> | <b>378.625</b> | <b>432.397</b> | <b>204.594</b> |
| <i>Mediul urban</i> | 284.735        | 298.559        | 321.689        | 332.604        | 376.108        | 176.837        |
| Municipiul Bacau    | 82.332         | 122.667        | 86.680         | 150.602        | 154.472        | 50.496         |
| Municipiul Moinești | 5.113          | 6.128          | 5.394          | 9.483          | 20.035         | 4.666          |
| Municipiul Onesti   | 16.040         | 14.325         | 22.161         | 21.444         | 29.982         | 12.264         |
| Oras Comanesti      | 8.028          | 9.105          | 8.030          | 8.141          | 10.259         | 5.339          |
| Oras Darmanesti     | 3.380          | 1.281          | 1.884          | 3.628          | 1.084          | 2.329          |
| Oras Slanic Moldova | 101.544        | 77.270         | 142.416        | 82.018         | 106.478        | 89.573         |
| Oras Targu Ocna     | 68.298         | 67.783         | 55.124         | 57.288         | 53.798         | 12.170         |
| <i>Mediul rural</i> | 38.424         | 38.888         | 42.488         | 46.021         | 56.289         | 27.757         |

# FINANȚE

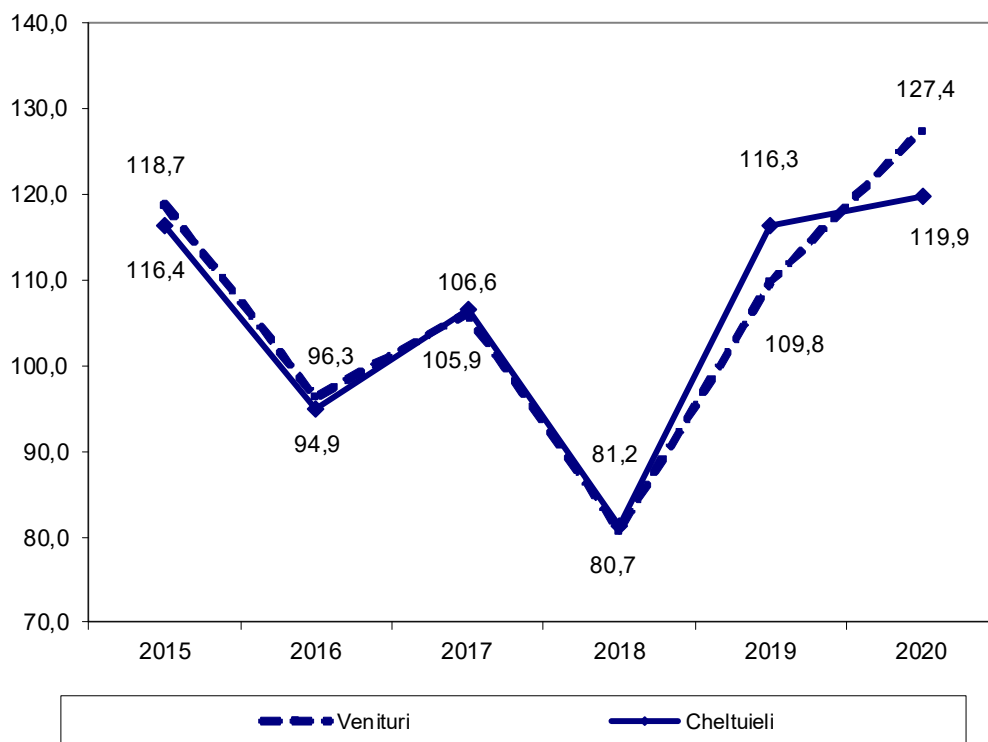
Sursa datelor:

-surse administrative: Ministerul Finanțelor Publice

**21. Grafic 1**  
*Dinamica reala a executiei bugetelor locale*  
(anul 2015 = 100%)



**21. Grafic 2**  
*Dinamica reala a executiei bugetelor locale*  
(anul precedent = 100%)



**21.1. Execuția bugetelor locale pe total țară, regiune de dezvoltare și județ**

milioane lei RON preturi curente

|  | 2015            | 2016            | 2017            | 2018            | 2019            | 2020            |
|--|-----------------|-----------------|-----------------|-----------------|-----------------|-----------------|
| <b>Venituri - total</b>                        |                 |                 |                 |                 |                 |                 |
| <b>Romania</b>                                 | <b>61.462,9</b> | <b>59.518,1</b> | <b>62.782,1</b> | <b>57.175,4</b> | <b>63.913,5</b> | <b>71.987,4</b> |
| Regiunea NORD-EST                              | 8.737,9         | 8.398,4         | 8.978,9         | 8.055,4         | 9.239,6         | 10.979,6        |
| Bacau  | 1.543,2         | 1.462,6         | 1.570,1         | 1.325,5         | 1.510,7         | 1.974,7         |
| din care:                                      |                 |                 |                 |                 |                 |                 |
| <b>Subvenții primite de la bugetul de stat</b> |                 |                 |                 |                 |                 |                 |
| <b>Romania</b>                                 | <b>7.883,6</b>  | <b>9.018,1</b>  | <b>5.876,7</b>  | <b>9.898,6</b>  | <b>8.674,4</b>  | <b>8.948,2</b>  |
| Regiunea NORD-EST                              | 1.437,3         | 1.516,0         | 972,9           | 1.630,2         | 1.523,4         | 1.830,9         |
| Bacau  | 245,4           | 206,6           | 108,7           | 170,7           | 162,9           | 317,8           |
| <b>Cheltuieli - total</b>                      |                 |                 |                 |                 |                 |                 |
| <b>Romania</b>                                 | <b>59.048,5</b> | <b>56.284,7</b> | <b>61.134,1</b> | <b>57.275,4</b> | <b>65.972,1</b> | <b>72.244,7</b> |
| Regiunea NORD-EST                              | 8.511,9         | 8.072,4         | 8.670,4         | 7.801,5         | 9.424,3         | 10.913,8        |
| Bacau  | 1.509,3         | 1.410,1         | 1.523,5         | 1.293,9         | 1.562,7         | 1.922,7         |
| <b>Excedent (+), deficit (-)</b>               |                 |                 |                 |                 |                 |                 |
| <b>Romania</b>                                 | <b>2.414</b>    | <b>3.233</b>    | <b>1.648</b>    | <b>-100</b>     | <b>-2.058,6</b> | <b>-257,3</b>   |
| Regiunea NORD-EST                              | 226             | 326             | 309             | 254             | -184,7          | 65,8            |
| Bacau  | 33,9            | 52,5            | 46,6            | 31,6            | -52,0           | 52,0            |

21

# JUSTIȚIE

**Persoane condamnate definitiv** de instanțele judecătorești se referă la numărul de persoane condamnate definitiv pentru infracțiunile săvârșite în materie penală. În cazul persoanelor condamnate pentru mai multe infracțiuni, în statistica judiciară s-a înregistrat infracțiunea cea mai gravă.

**În materie penală**, datele se referă la numărul de persoane în vârstă de 14 ani și peste, condamnate definitiv pentru infracțiuni săvârșite.

**Rata criminalității** reprezintă numărul persoanelor condamnate definitiv la 100.000 locuitori (se utilizează în calcul populația rezidentă 1 iulie, în anul de referință).

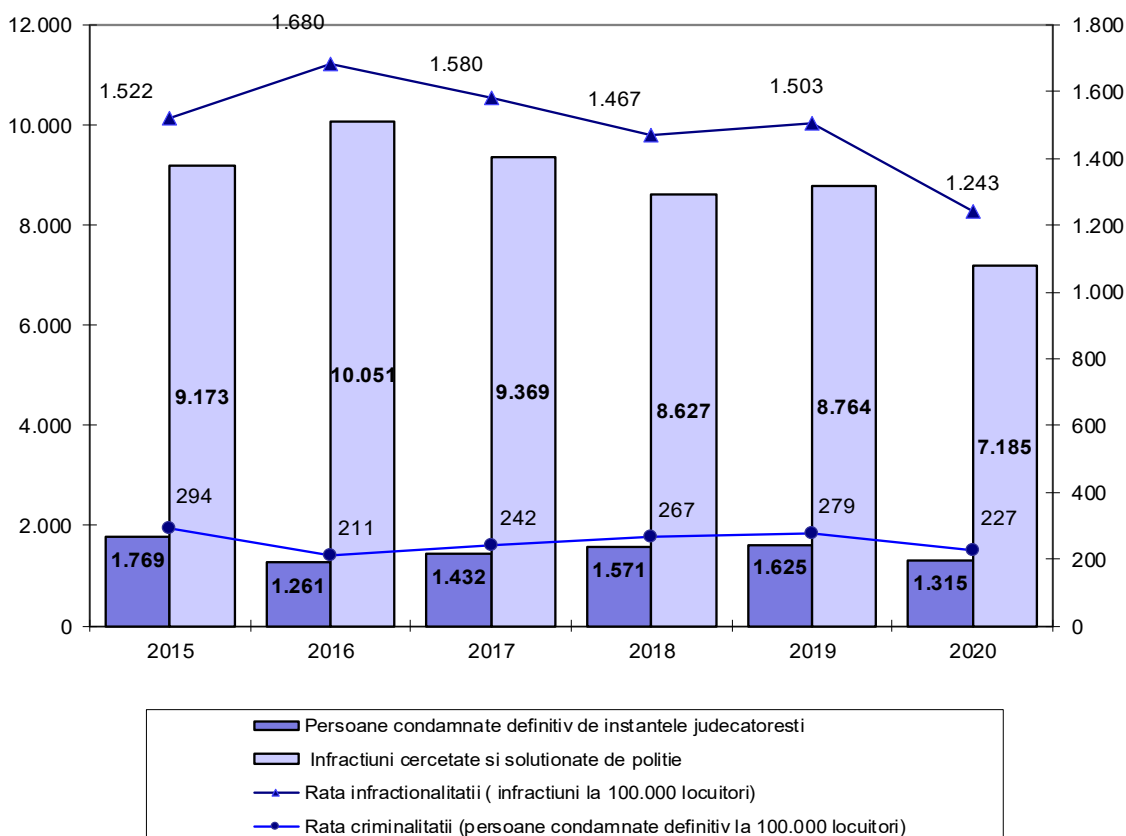
**Infracțiunea** este fapta prevăzută de legea penală, săvârșită cu vinovăție, nejustificată și imputabilă persoanei care a săvârșit-o.

**Infracțiunile cercetate și soluționate de poliție** se referă la principalele tipuri de infracțiuni cercetate de poliție în anul de referință.

**Sursa datelor:** Consiliul Superior al Magistraturii, și Inspectoratul General al Poliției Române din cadrul Ministerului Afacerilor Interne.

22

22. Grafic 1  
Evoluția principalilor indicatori din domeniul justiției



**22.1. Persoane condamnate definitiv de instanțele judecătorești pe total țară, regiune de dezvoltare și județ**

numar persoane

|                   | 2015          | 2016          | 2017          | 2018          | 2019          | 2020          |
|-------------------|---------------|---------------|---------------|---------------|---------------|---------------|
| <b>Romania</b>    | <b>42.276</b> | <b>32.720</b> | <b>35.396</b> | <b>32.204</b> | <b>33.683</b> | <b>31.483</b> |
| Regiunea NORD-EST | 6.821         | 5.341         | 6.171         | 5.728         | 6.286         | 5.726         |
| Bacau             | 1.769         | 1.261         | 1.432         | 1.571         | 1.625         | 1.315         |

**22.2. Rata criminalității<sup>1)</sup> (persoane condamnate definitiv la 100.000 locuitori) pe total țară, regiune de dezvoltare și județ**

|                   | 2015       | 2016       | 2017       | 2018       | 2019       | 2020       |
|-------------------|------------|------------|------------|------------|------------|------------|
| <b>Romania</b>    | <b>213</b> | <b>166</b> | <b>181</b> | <b>165</b> | <b>174</b> | <b>163</b> |
| Regiunea NORD-EST | 209        | 164        | 192        | 178        | 197        | 181        |
| Bacau             | 294        | 211        | 242        | 267        | 279        | 227        |

1) Pentru perioada 2015-2018 s-a utilizat populația rezidentă la 1 iulie a fiecărui an, estimată în condiții de comparabilitate cu rezultatele definitive ale Recensământului Populației și al Locuințelor - 2011.

**22.3. Infrațiuni soluționate de poliție și infrațiuni declinate Parchetului pe total țară, regiune de dezvoltare și județ**

numar

|                   | 2015           | 2016           | 2017           | 2018           | 2019           | 2020           |
|-------------------|----------------|----------------|----------------|----------------|----------------|----------------|
| <b>Romania</b>    | <b>342.118</b> | <b>338.238</b> | <b>335.182</b> | <b>344.934</b> | <b>352.810</b> | <b>322.753</b> |
| Regiunea NORD-EST | 52.651         | 56.374         | 58.068         | 60.119         | 61.112         | 52.448         |
| Bacau             | 9.173          | 10.051         | 9.369          | 8.627          | 8.764          | 7.185          |

**22.4. Rata infractionalității<sup>1)</sup> (infrațiuni la 100.000 locuitori) pe total țară, regiune de dezvoltare și județ**

|                   | 2015         | 2016         | 2017         | 2018         | 2019         | 2020         |
|-------------------|--------------|--------------|--------------|--------------|--------------|--------------|
| <b>Romania</b>    | <b>1.726</b> | <b>1.716</b> | <b>1.711</b> | <b>1.771</b> | <b>1.821</b> | <b>1.676</b> |
| Regiunea NORD-EST | 1.613        | 1.735        | 1.797        | 1.873        | 1.916        | 1.654        |
| Bacau             | 1.522        | 1.680        | 1.580        | 1.467        | 1.503        | 1.243        |

1) Pentru perioada 2015-2018 s-a utilizat populația rezidentă la 1 iulie a fiecărui an, estimată în condiții de comparabilitate cu rezultatele definitive ale Recensământului Populației și al Locuințelor - 2011.

# RECENSĂMÂNTUL POPULAȚIEI ȘI LOCUINȚELOR din 18 martie 2002

Ultimul recensământ al populației și al locuințelor pentru care s-au publicat rezultate definitive este cel din 18 martie 2002 și s-a desfășurat pe baza Hotărârii Guvernului României nr. 680/2001 și a Hotărârii Guvernului României nr. 504/2001, potrivit principiului liberei declarații a persoanelor.

## SFERA DE CUPRINDERE

La recensământ au fost înregistrați toți cetățenii români cu domiciliul în țară, indiferent dacă la momentul de referință al recensământului se aflau pe teritoriul acesteia sau erau plecați temporar în străinătate, precum și persoanele de altă cetățenie sau fără cetățenie, care aveau domiciliul sau reședința temporară în România.

### Nu au fost înregistrate:

- persoanele de cetățenie străină din cadrul reprezentanțelor diplomatice și consulare sau al reprezentanțelor organizațiilor internaționale și membrii familiilor lor, personalul forțelor armate, al flotelor comerciale navale și aeriene străine, precum și corespondenții de presă din alte state, care la momentul de referință al recensământului se aflau pe teritoriul țării;
- persoanele de cetățenie română care la momentul recensământului nu se aflau în țară și care nu mai aveau domiciliul în România (avându-l stabilit în altă țară).

## MOMENTUL DE REFERINȚĂ

Datele din formularele de recensământ s-au înregistrat potrivit situației existente la ora .0. din ziua de 18 martie 2002, considerată moment de referință al recensământului.

La prezentarea datelor pe municipii și orașe (mediul urban), respectiv pe comune (mediul rural), la recensămintele din anii 1977, 1992 și 2002 populația existentă a fost cuprinsă conform împărțirii administrativ - teritoriale în vigoare la data recensămintelor respective pentru anul 1977 populația comunelor suburbane este cuprinsă în categoria comune. Datele referitoare la populația pe municipii și orașe, respectiv comune, preluate de la celelalte recensăminte sunt prezentate conform metodologiei de calcul în vigoare la fiecare recensământ.

**Populația stabilă** a fost determinată conform recomandărilor CEE/ONU pentru recensămintele populației și locuințelor (runda 2001).

### Populația stabilă cuprinde:

- cetățenii români, străini sau fără cetățenie cu domiciliul în România care la momentul recensământului se aflau pe teritoriul țării sau erau temporar absenți, plecați în străinătate pentru o perioadă mai mică de un an;
- cetățenii străini sau fără cetățenie, veniți în România de peste un an (perioadă neîntreruptă) care aveau doar reședința obișnuită;
- cetățenii români plecați în străinătate în cadrul misiunilor diplomatice, oficiilor consulare și al reprezentanțelor comerciale sau de altă natură din străinătate;
- cetățenii români cu reședința declarată în străinătate, a căror recenzare a fost făcută de către Ministerul Afacerilor Externe, pe formulare speciale, în conformitate cu prevederile H.G. 680/2001.

### Populația stabilă a unei localități a cuprins:

- toți cetățenii români, străini sau fără cetățenie care la momentul recensământului aveau domiciliul sau reședința obișnuită (de cel puțin 6 luni pentru cetățenii români și de peste 1 an pentru cetățenii străini sau fără cetățenie) în respectiva localitate, indiferent dacă erau prezenți sau temporar absenți din localitate, fiind plecați în altă localitate din țară pentru o perioadă mai mică de 6 luni sau în străinătate pentru mai puțin de 1 an;
  - persoanele care la momentul de referință aveau reședința obișnuită în localitatea respectivă, dar domiciliul îl aveau în altă localitate, fiind venite pentru o perioadă de peste 6 luni la lucru, pentru efectuarea studiilor sau din alte motive;
  - persoanele plecate din localitate pentru satisfacerea stagiului militar;
  - persoanele reținute pentru cercetări de către organele de ordine publică, aflate în arest preventiv în alte localități;
  - persoanele deținute în penitenciare sau școli de reeducare aflate pe teritoriul localității respective, chiar dacă aveau domiciliul în altă localitate.
- În populația stabilă a unei localități nu au fost incluse:
- persoanele plecate de la domiciliu (la lucru, la studii etc.) în alte localități din țară pentru o perioadă mai mare de 6 luni;
  - persoanele plecate în străinătate pentru mai mult de 12 luni;
  - persoanele care la momentul de referință al recensământului erau temporar prezente în localitate, pentru o perioadă mai mică de 6 luni;
  - cetățenii străini sau fără cetățenie veniți în localitate de mai puțin de un an.

**Reședința** este considerată adresa la care persoana își petrece cea mai mare parte din timp, indiferent dacă are sau nu înscrisă în actul de identitate viza de reședință la această adresă.

**Domiciliul** reprezintă adresa înscrisă în actul de identitate de către organele de evidență a populației. Pentru copiii sub 14 ani, care nu posedau act de identitate, s-a considerat că aveau același domiciliu cu cel al părinților sau al persoanei în grija căreia se aflau. Nu s-a considerat domiciliu adresa înscrisă în actul de identitate ca viză de reședință (viza de flotant). Pentru persoanele recenzate în altă localitate decât aceea unde aveau domiciliul s-au înregistrat județul și localitatea adresei de domiciliu. Pentru copiii încredințați sau primiți în plasament familial s-a considerat domiciliu cel al familiei în îngrijirea căreia se aflau și nu al familiei din care proveneau.

**Starea civilă legală** s-a înregistrat pentru toate persoanele recenzate, indiferent de sex și vârstă, astfel:

- necăsătorit(ă) - pentru persoanele care au declarat că nu au fost niciodată căsătorite (inclusiv copiii sub 14 ani);
- căsătorit(ă) - pentru persoanele căsătorite cu forme legale, vârsta minimă legală pentru căsătorie fiind de 16 ani pentru persoanele de sex feminin și de 18 ani pentru persoanele de sex masculin (cu excepția persoanelor căsătorite legal cu dispensă de vârstă ori care s-au căsătorit în altă țară); în cazul în care soțul și soția, căsătorii legal, erau despărțiți de fapt și aveau domiciliu diferite, s-a înscris starea civilă declarată de fiecare în parte;
- divorțat(ă) - pentru persoanele divorțate și necăsătorite;
- văduv(ă) - pentru persoanele cărora le-a decedat soțul/soția, iar la momentul recensământului nu erau recăsătorite.

Înregistrarea stării civile legale s-a realizat pe baza declarației persoanei recenzate și nu pe baza certificatului de căsătorie.

**Starea civilă de fapt** evidențiază dacă persoana trăia sau nu în uniune consensuală. S-a considerat că trăiesc în uniune consensuală, persoanele care au declarat că locuiesc, trăiesc (conviețuiesc) cu un/o partener/parteneră, fără forme legale de căsătorie, având o reședință comună cu partenerul/partenera, indiferent de starea civilă legală declarată de aceștia.

**Etnia (naționalitatea)** - în formularul de recensământ, pentru fiecare persoană, s-a înscris etnia pe baza propriei declarații. La prelucrarea și prezentarea rezultatelor recensământului au fost

realizate următoarele grupări: la etnia română s-au inclus și persoanele care s-au declarat aromâni și macedoromâni; la maghiari s-au inclus și secuii; iar la germani s-au inclus sașii și șvabii. Pentru copiii care nu știau să vorbească și pentru cei sub 14 ani s-a înregistrat atât etnia, cât și religia declarate pentru ei de către părinți/întreținători; pentru persoanele surdo-mute sau persoanele bolnave mintal s-au înregistrat, de asemenea, cele declarate pentru ele de către persoanele cu care acestea conviețuiau. Pentru copiii din orfelinate, cărora nu li se cunoștea etnia, limba maternă și religia părinților, înregistrarea s-a făcut conform declarațiilor conducerei instituției respective.

**Religia** reprezintă credința sau opțiunea religioasă ori spirituală, înregistrată conform declarației fiecărei persoane, indiferent dacă această credință se manifestă sau nu prin aderarea la o comuniune organizată pe bază de dogme religioase sau spirituale specifice.

**Nivelul instituției de învățământ absolvite** reprezintă cel mai înalt nivel al instituției de învățământ pe care persoana recenzată a absolvit-o, indiferent dacă acest fapt era atestat prin certificat sau diplomă de absolvire (de bacalaureat, examen de stat etc). Nivelul instituției de învățământ absolvite s-a stabilit pentru toate persoanele născute înainte de 15 septembrie 1991 (de 10 ani și peste), pe baza răspunsurilor înscrise în formularele de recensământ privind denumirea și profilul instituției de învățământ absolvite. În cazul persoanelor care au absolvit două sau mai multe instituții de învățământ de același nivel s-a înregistrat conform liberei declarații numai una dintre acestea.

În vederea încadrării corespunzătoare a populației după nivelul de instruire, în funcție de nivelul și profilul școlii absolvite, instituțiile de învățământ au fost clasificate astfel:

#### I. Instituții de învățământ superior

- de lungă durată (de 4-6 ani), pentru persoanele care au declarat că au absolvit universități, institute și academii de studii cu facultăți și specializări autorizate sau acreditate, cu profil: tehnic, universitar, științe economice, științe juridice, medicofarmaceutic, artistic și alte profiluri. În această categorie au fost asimilați și absolvenții instituțiilor de învățământ cu grad de învățământ superior cu o durată de studii de 2-3 ani care obținuseră diploma echivalentă cu cea de licență. La învățământul superior s-au inclus atât absolvenții care au promovat examenul de licență sau de diplomă cât și cei care nu au promovat acest examen, dar

posedau un certificat de studii superioare și o copie de pe foaia matricolă.

- de scurtă durată (de 2 sau 3 ani), pentru persoanele care au declarat că au absolvit colegii universitare din cadrul institutelor de învățământ de lungă durată cu profil: tehnic, politic și administrativ, economic, medico-farmaceutic, sportiv, juridic și alte profiluri, inclusiv informatică. În această categorie au fost asimilați și absolvenții fostelor facultăți/secții de subingineri, precum și conductorii arhitecți.

II. Instituții de învățământ postliceal și de maiștri, care asigură o specializare superioară celei obținute în sistemul de învățământ liceal și la care au acces absolvenții de liceu, cu sau fără diplomă de bacalaureat. S-au inclus atât absolvenții școlilor postliceale și de maiștri cu profil tehnic, de informatică, economic, administrativ, comerț, cooperatie și servicii, pedagogic, sanitar, artistic și educație fizică, seminarii teologice postliceale cât și absolvenții școlilor postliceale independente, ai grupurilor școlare și școlilor speciale.

III. Instituții de învățământ secundar:

Învățământ secundar superior, cuprinzând:

- licee cu profil teoretic (inclusiv informatică), tehnologic (tehnic, agromontan, agricultură, piscicultură și veterinar, silvic, economic, administrativ, juridic, alte profiluri), vocațional (sportiv, de artă, pedagogic, militar, teologic, sanitar, alte profiluri), în care s-au inclus absolvenții învățământului de zi, seral, cu frecvență redusă sau la distanță. În învățământul liceal s-au cuprins absolvenții fostelor școli medii de cultură generală, școlilor medii de specialitate, precum și absolvenții liceelor care au funcționat cu 10 clase;

- școli profesionale și de ucenici cu profil tehnic, economic, administrativ, comerț, cooperatie și servicii, sanitar, de artă și alte școli profesionale, în care s-au inclus absolvenții învățământului de zi sau seral al școlilor profesionale sau ai învățământului de ucenici organizat pe lângă școlile profesionale. În această categorie au fost incluși și cei care au absolvit ucenicia la locul de muncă, cu pregătire teoretică prin cursuri de calificare cu durata de școlarizare de 1-3 ani, care prin Ordinul Ministerului Învățământului nr. 966/1964 a fost asimilată cu școala profesională;

Învățământ secundar inferior (gimnazial) cuprinde clasele V-VIII care funcționează în școlile cu clasele I-VIII sau în cadrul liceelor și grupurilor școlare, precum și treapta I a fostelor licee real-umaniste sau de specialitate; clasele I-IV ale cursului inferior din fostele licee teoretice; clasele V-VII/VIII din școlile cu 7 clase și respectiv cu 8 clase; clasele V-X din școlile cu învățământ obligatoriu de 10 ani, precum și alte școli din Nomenclatorul instituțiilor de

învățământ, inclusiv cursurile gimnaziale ale grupurilor școlare. În această categorie au fost incluși și absolvenții școlilor speciale pentru copii cu deficiențe.

IV. Instituții de învățământ primar în care s-au cuprins absolvenții școlilor primare (elementare) de 4 clase și ai școlilor speciale cu nivel de instruire primar, precum și absolvenții cursurilor de alfabetizare. În această categorie au fost incluși și absolvenții școlilor primare speciale pentru copii cu deficiențe.

V. La Fără școală absolvită au fost incluse persoanele care au declarat că știu să citească și să scrie deși n-au absolvit nici o școală, cele care știu doar să citească, precum și persoanele care au declarat că nu știu să scrie și să citească. Dintre persoanele fără școală absolvită, cele care nu știu să scrie și să citească sau numai citeau au fost considerate persoane analfabete.

**Populația activă** a inclus toate persoanele apte de muncă în vârstă de 14 ani și peste care în perioada de referință au constituit forța de muncă disponibilă pentru producerea de bunuri și servicii.

La recensământul din 2002 s-au obținut date referitoare la:

- populația curent activă și inactivă . prin stabilirea situației economice a persoanelor în săptămâna de referință 11-17 martie 2002;

- populația obișnuit activă și inactivă . prin stabilirea situației economice a persoanelor în cea mai mare parte a anului anterior recensământului (martie 2001-martie 2002); astfel se asigură comparabilitatea metodologică cu datele recensământului din 1992. Populația activă cuprinde populația ocupată și șomerii.

**Populația ocupată** a cuprins toate persoanele în vârstă de 14 ani și peste, care în săptămâna de referință:

- au avut o ocupație aducătoare de venit pe care au exercitat-o într-o activitate economică sau socială, în baza unui contract de muncă sau în mod independent (pe cont propriu);

- au lucrat cel puțin o oră într-o ramură neagră sau cel puțin 15 ore în activități agricole, în scopul obținerii unor venituri sub formă de salariu, plată în natură, câștig sau beneficii, indiferent dacă la momentul de referință al recensământului erau prezente sau lipseau temporar de la lucru (fiind în concediu - de odihnă sau fără plată, de studii, de boală, de maternitate etc., la cursuri de calificare, recalificare sau specializare, în grevă sau nu lucrau datorită întreruperii temporare din diverse motive a activității unității).



În populația ocupată au fost cuprinse persoanele care se aflau într-una din următoarele situații:

- erau încadrate permanent într-o unitate economică sau socială, pe baza unui contract (angajament) de muncă sau au lucrat în mod independent, chiar dacă la momentul de referință lipseau temporar de la lucru;

- nu erau încadrate permanent într-o activitate economică sau socială, dar în săptămâna de referință au lucrat, în mod excepțional sau ocazional, cel puțin o oră (respectiv 15 ore în activități agricole), pentru obținerea unui venit sau au ajutat un membru al gospodăriei sau o rudă în activitatea pe care aceasta o desfășura în unitatea proprie, chiar dacă nu au fost remunerate pentru aceasta;

- erau încadrate în muncă pe baza unei convenții civile;

- elevii, studenții, persoanele casnice, precum și pensionarii care în săptămâna de referință au desfășurat o activitate economico-socială în mod regulat, ocazional sau excepțional;

- membrii forțelor armate (persoanele înrolate în armată, inclusiv în serviciile auxiliare), precum și persoanele care își satisfăceau stagiul militar obligatoriu;

- cetățenii români care lucrau în străinătate pentru unități economice sau sociale străine (inclusiv persoanele care treceau zilnic frontiera pentru lucru).

**S-au considerat șomeri** persoanele apte de muncă în vârstă de 14 ani și peste, până la vârsta legală de pensionare, care în perioada de referință au declarat că nu aveau de lucru . nu aveau un contract de angajare sau nu efectuau activități ca lucrători pe cont propriu, erau disponibile să înceapă să lucreze, indiferent dacă erau înscrise sau nu la agențiile pentru ocuparea forței de muncă (primeau sau nu ajutor de șomaj, ajutor de integrare profesională sau alocație de sprijin) și care căutau de lucru în mod activ.

În **populația activă neocupată** s-au cuprins următoarele categorii de șomeri:

- șomerii în căutarea unui alt loc de muncă . acele persoane care au avut anterior un loc de muncă pe care l-au pierdut sau l-au părăsit;

- șomerii în căutarea primului loc de muncă . acele persoane care, până la momentul recensământului, nu au lucrat niciodată, nu au mai fost încadrate într-o activitate economico-socială plătită în bani sau în natură și care se aflau efectiv în căutarea primului loc de muncă; în această categorie intră absolvenții de școli generale, profesionale, licee, instituții de învățământ superior; persoanele casnice care nu au lucrat niciodată etc.

**Statutul profesional** reprezintă poziția unei persoane în raport cu activitatea socio-economică desfășurată și cu modul de obținere a veniturilor pe baza ocupației exercitate la locul de muncă.

În funcție de statutul profesional declarat, persoanele au fost încadrate în una din următoarele situații:

- Salariat (angajat) reprezentând persoana care își exercita activitatea într-o unitate economică sau socială (indiferent de forma ei de proprietate) pe baza unui contract de muncă, în schimbul unei remunerații sub formă de salariu plătit în bani sau în natură, sub formă de comision etc. În această categorie au fost încadrați și militarii în termen.

- Patron, întreprinzător privat, persoana care își exercita activitatea în unitatea proprie având unul sau mai mulți salariați (angajați).

- Lucrător pe cont propriu, persoana care-și exercita activitatea în unitatea proprie sau în mod independent ca meseriaș, liber profesionist, comerciant etc., fără a angaja nici un salariat, putând fi ajutat în activitate doar de membrii gospodăriei sau de rude, care nu erau, însă, remunerate.

- Membru al unei societăți agricole/cooperative, persoana care era membru al unei societăți agricole, al unei cooperative meșteșugărești, de consum sau de credit și care își desfășura activitatea în cadrul acestora, realizând venituri nesalariale.

- Lucrător familial în gospodăria proprie, persoana care, în mod obișnuit, ajută un membru al gospodăriei, fie că aceasta lucra în societatea comercială proprie, fie că lucra pe cont propriu și care nu primea o remunerație pentru activitatea desfășurată (ajutor familial neremunerat).

- Altă situație, pentru persoanele active care nu au putut fi încadrate după statutul lor profesional în nici una din situațiile de mai sus.

Prin **gospodărie a populației** s-a înțeles grupul de două sau mai multe persoane (aparținând populației stabile) care locuiau împreună în mod obișnuit (la adresa de recensare, indiferent de domiciliul înscris în actul de identitate), având, în general, legături de rudenie și care se gospodăreau în comun (contribuind împreună la aprovizionarea și consumul de alimente și de alte bunuri esențiale traiului), participând integral sau parțial la bugetul de venituri și cheltuieli.

S-a considerat gospodărie a populației și grupul de două sau mai multe persoane între care nu existau legături de rudenie, dar care au declarat că, prin înțelegere, locuiau și se gospodăreau în comun, participând integral sau parțial la bugetul de venituri și cheltuieli. Astfel, într-o gospodărie s-au inclus și

bătrâni sau alte persoane aflate în îngrijirea gospodăriei, copiii aflați în plasament familial, persoanele aflate în gazdă sau angajate la munci casnice care, în mod obișnuit, locuiau și se gospodăreau împreună. Persoanele care la data recensământului nu aparțineau de o gospodărie, declarând că locuiau și se gospodăreau singure, au fost considerate gospodării de o singură persoană. La fel au fost considerate și persoanele care, deși ocupau o locuință împreună cu alte persoane, au declarat că se gospodăreau singure. Într-o locuință pot exista una sau mai multe gospodării

**Locuința (apartamentul)** - a fost considerată unitatea construită, formată din una sau mai multe camere de locuit situate la același nivel al clădirii sau la niveluri diferite, prevăzută, în general, cu dependențe (bucătărie, baie etc.) sau alte spații de deservire (cămări, debarale etc.), independentă din punct de vedere funcțional, având intrare separată (din casa scării, curte sau stradă) și care a fost construită, transformată sau amenajată în scopul de a fi folosită, în principiu, de o singură gospodărie. Locuința reprezintă o unitate distinctă din punct de vedere funcțional, independentă de alte locuințe sau spații, care la momentul recensământului putea fi ocupată de una sau mai multe gospodării sau neocupată.

**S-a considerat locuință:**

- apartamentul - alcătuit din una sau mai multe camere de locuit, prevăzut cu dependențe corespunzătoare, formând un tot din punct de vedere constructiv și funcțional;
- locuința situată în casă individuală - destinată prin construcție să fie locuită, în general, de o singură gospodărie;
- locuința cu dependențe izolate - formată din una sau mai multe camere de locuit, care aveau intrare separată, dar ale cărei dependențe erau izolate (în curte, la subsol, la mansardă etc.), neavând legătură funcțională cu camerele de locuit;
- locuința fără dependențe - formată din una sau mai multe camere de locuit, cu intrare separată, folosită, în general, de o singură gospodărie;
- camerele din clădirile de locuit sau cu altă destinație - amplasate de-a lungul unor culoare, fiecare având intrare separată (chiar dacă nu aveau nici o dependență), care erau folosite pentru locuit de gospodării diferite. În mod similar s-au înregistrat chiliile din incinta mănăstirilor (ocupate individual de călugări sau călugărițe);
- locuințele situate în incinta instituțiilor sau a societăților comerciale (inclusiv cantoanele izolate de-a lungul liniilor de cale ferată sau a drumurilor, clădirile izolate ale stațiilor meteorologice sau

depozitelor rezervelor de stat, cantoanele zoopastorale sau silvice, clădirile izolate care deserveau instalațiile sau rețelele de înaltă tensiune, stațiile și releele de televiziune și radio sau alte asemenea unități izolate) - destinate unor lucrători care îndeplineau activități sau funcții care necesitau prezența permanentă sau în caz de urgență în cadrul unităților economice sau social-culturale respective și gospodăriilor acestora;

- camerele sau spațiile din unitățile de locuit în comun (de tip cămin sau hotel) - ocupate permanent de gospodăriile personalului de conducere, administrativ sau de serviciu, respectiv de gospodăriile studenților căsătoriți sau de alte gospodării;
- locuințele destinate cazării temporare a persoanelor ale căror locuințe au devenit inutilizabile în urma unor catastrofe naturale sau accidente sau ale căror locuințe sunt supuse demolării în vederea realizării de lucrări de utilitate publică sau a unor lucrări de reabilitare care nu se pot efectua în clădiri ocupate de locatari.

**Nu au fost considerate locuințe:**

- încăperile din unitățile de locuit în comun (camerele din hoteluri, dormitoarele din internate sau căminele de copii, din căminele studentești sau de bătrâni, saloanele din spitale etc.) care nu constituiau locuințe permanente pentru una sau mai multe gospodării;
- încăperile din construcții gospodărești sau dependențe izolate de locuința obișnuită, ocupate de membrii aceleiași gospodării;
- camerele de gardă, camerele folosite de personalul care lucra în ture.

Nu au fost înregistrate apartamentele (locuințele) în care nu locuia nici o persoană și ale căror camere erau folosite în exclusivitate în alte scopuri decât cele de locuit, de instituții, firme, societăți comerciale etc.

**S-a considerat că locuința era alimentată cu apă:**

- din rețea publică - dacă alimentarea se făcea printr-un sistem de aducțiune de la o instalație cu caracter local (a unei întreprinderi, instituții etc.) sau de la cișmele amplasate în stradă, de la care apa era adusă în locuință printr-un sistem de aducțiune;
- din sistem propriu - dacă apa era adusă printr-un sistem de aducțiune, direct dintr-o sursă naturală (puț, fântână, izvor etc.).

**S-a considerat că aveau instalație de canalizare** locuințele dotate cu conducte prin care apele menajere erau evacuate în rețeaua publică de canalizare sau într-un punct colector propriu - puț absorbant, deversarea apelor reziduale făcându-se printr-un sistem propriu de evacuare (construit pentru o singură locuință sau pentru un grup restrâns de locuințe);

S-au considerat locuințe cu instalație de canalizare și locuințele dotate cu conducte de evacuare, dar fără a avea un punct colector (de exemplu, apele menajere erau evacuate printr-o conductă direct în râu, grădină etc.).

**Instalație electrică** s-a considerat că locuința avea instalație electrică dacă era dotată cu cablaje interioare racordate la rețeaua publică sau la o sursă locală de energie electrică (grup electrogen, microcentrală etc.). Ca sursă de energie electrică s-au considerat și instalațiile eoliene sau microhidrocentralele locale.

**Bucătăria** a fost considerată încăperea sau o parte dintr-o încăpere (cu suprafața de cel puțin 4 mp și 2 m înălțime) destinată și utilizată pentru pregătirea hranei. S-a considerat chichinetă spațiul destinat și utilizat pentru pregătirea hranei care avea o suprafață mai mică de 4 mp. Nu s-a considerat bucătăria încăperea destinată pentru locuit prevăzută cu nișă pentru gătit. Dotarea locuințelor cu bucătărie/

chichinetă a fost înregistrată după situarea acestora: în locuință sau în afara locuinței. Locuințele care aveau numai bucătărie de vară, în timpul iernii gătindu-se într-una din camerele de locuit, au fost considerate fără bucătărie; au făcut excepție așa zisele bucătării de vară situate în afara locuințelor, care erau construite din materiale rezistente (cărămidă, bârne etc.), fiind folosite în tot cursul anului pentru prepararea hranei.

**Baie** a fost considerată încăperea situată în interiorul sau în afara locuinței, destinată asigurării igienei corporale, având instalații specifice acestui scop: cadă cu sau fără duș, sau numai duș și chiuvetă.

S-a considerat baie:

- încăperea dotată cu instalații aferente (duș și chiuvetă), chiar dacă era folosită, în principal, pentru alte scopuri (spălătorie);

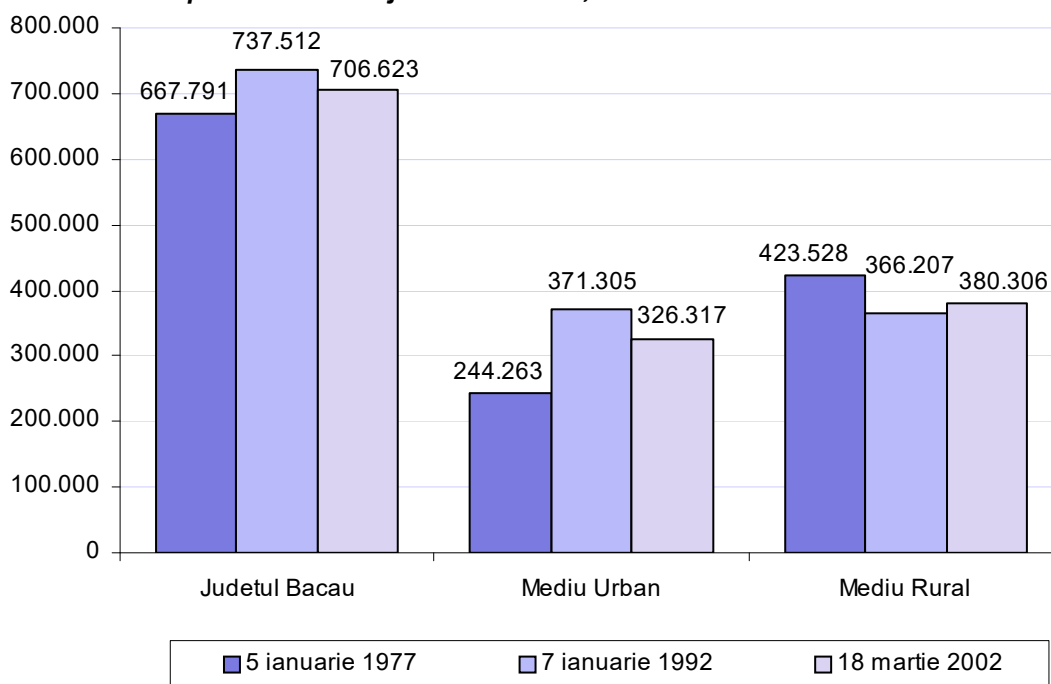
- încăperea care avea această destinație și era dotată cu instalație de apă și canalizare, chiar dacă nu avea încă montate obiectele sanitare specifice și care nu era folosită în alte scopuri.

S-a considerat baie și încăperea din locuință în care igiena corporală se efectua cu mijloace tradiționale specifice unor anumite zone (băi de abur), dacă nu era folosită permanent în alte scopuri (ca bucătărie, spălătorie etc.).

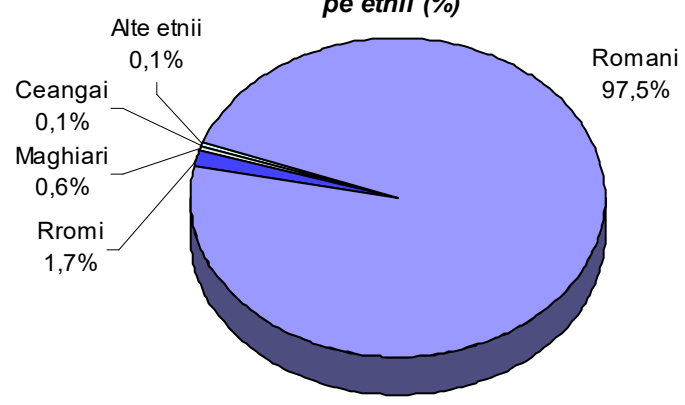
Nu s-a considerat baie încăperea care era folosită în principal în alte scopuri (bucătărie, spălătorie).

23. Grafic 1

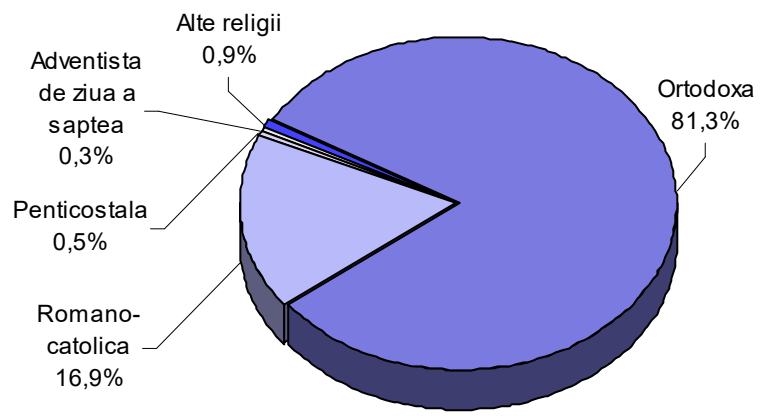
*Populația stabilă a județului Bacău, la ultimele 3 recensăminte*



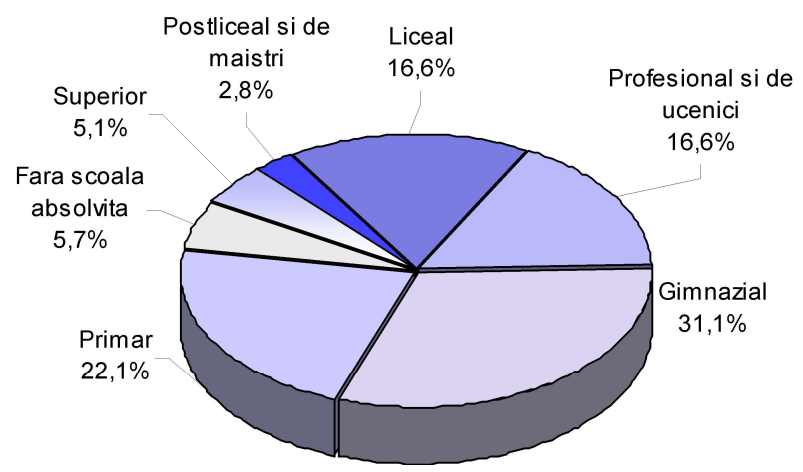
**23. Grafic 2**  
**Structura populatiei stabile a judetului Bacau pe etnii (%)**



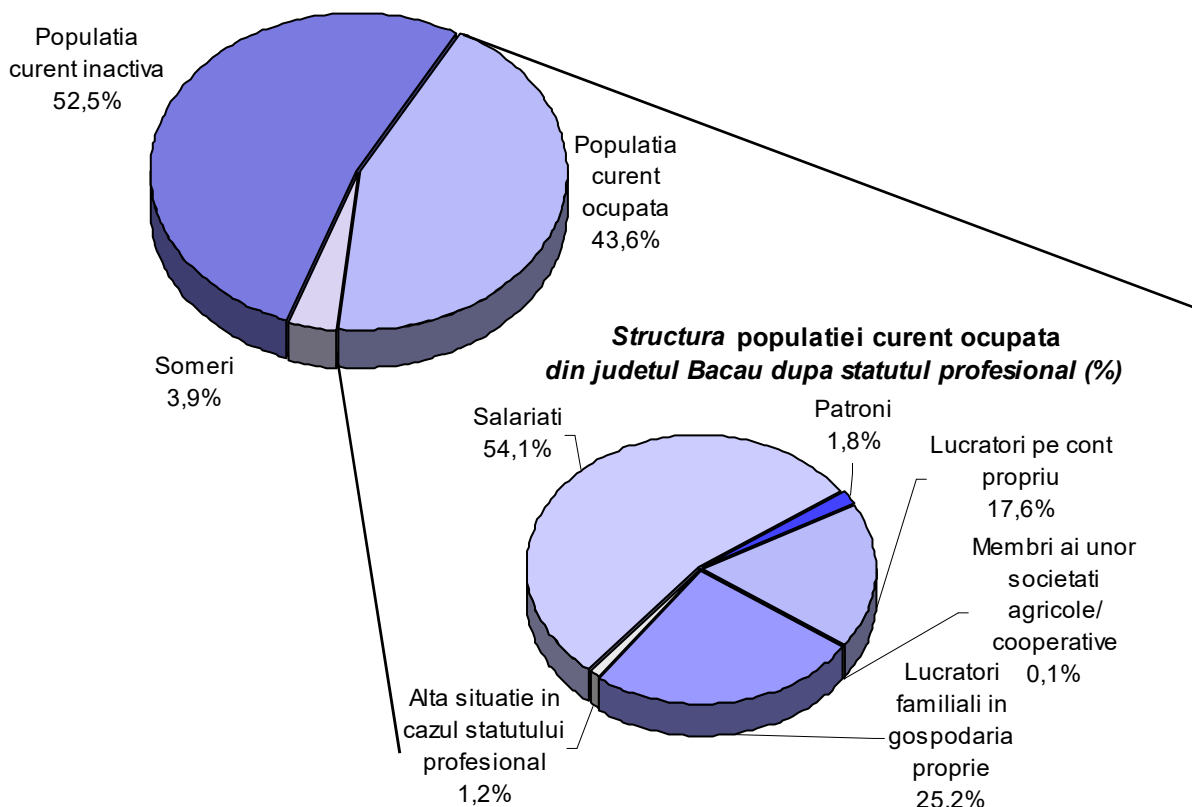
**23. Grafic 3**  
**Structura populatiei stabile a judetului Bacau pe religii (%)**



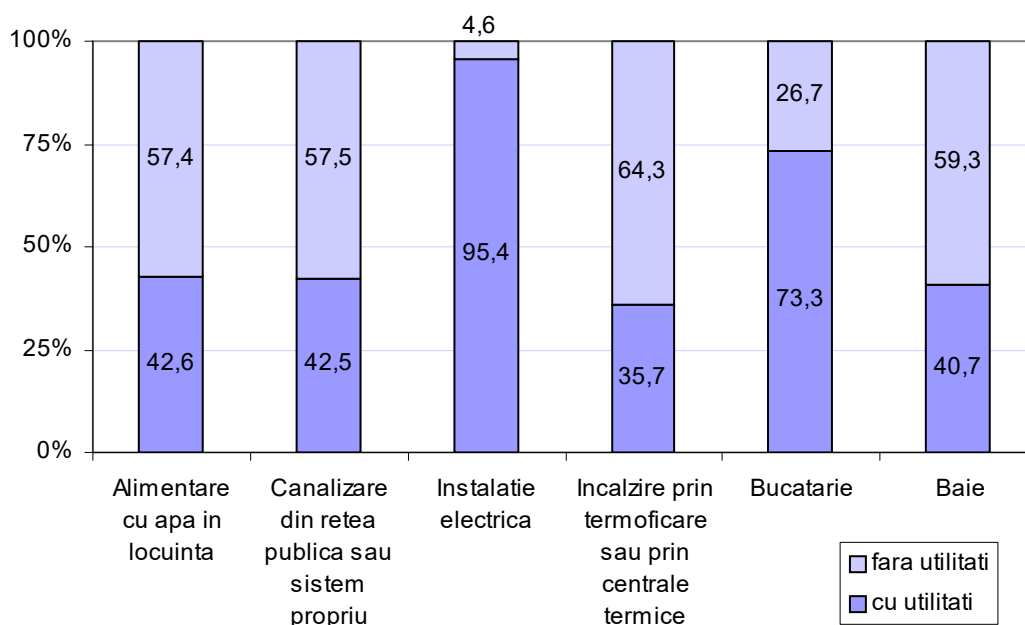
**23. Grafic 4**  
**Structura populatiei de 10 ani si peste a judetului Bacau dupa nivelul institutiei de invatamant absolvite (%)**



**23. Grafic 5**  
**Structura populației stabile a județului Bacău după participarea la activitatea economică (%)**



**23. Grafic 6**  
**Ponderele locuințelor permanente și sezoniere din județul Bacău în funcție de dotarea cu utilități (%)**



**23.1. Populatia stabila a judetului Bacau, pe localitati la ultimele 3 recensaminte**

persoane

|                     | 5 ianuarie<br>1977 | 7 ianuarie<br>1992          | 18 martie<br>2002 | din care:      |                | Dinamica intre<br>ultimele<br>recensaminte<br>(+/- %) | +/-<br>persoane |
|---------------------|--------------------|-----------------------------|-------------------|----------------|----------------|---|-----------------|
|                     |                    |                             |                   | Masculin       | Feminin        |   |                 |
| <b>Bacau</b>        | <b>667.791</b>     | <b>737.512</b>              | <b>706.623</b>    | <b>349.052</b> | <b>357.571</b> | <b>-4,19</b>  | <b>-30889</b>   |
| <i>Mediu Urban</i>  | <b>244.263</b>     | <b>371.305</b>              | <b>326.317</b>    | <b>158.034</b> | <b>168.283</b> | <b>-12,12</b>   | <b>-44988</b>   |
| Municipiul Bacau    | 127.299            | 205.029                     | 175.500           | 84.578         | 90.922         | -14,40  | -29529          |
| Municipiul Moinesti | 20.862             | 25.560                      | 24.210            | 11.831         | 12.379         | -5,28   | -1350           |
| Municipiul Onesti   | 41.738             | 58.810                      | 51.416            | 24.547         | 26.869         | -12,57  | -7394           |
| Oras Buhusi         | 20.148             | 21.621                      | 18.746            | 8.986          | 9.760          | -13,30  | -2875           |
| Oras Comanesti      | 16.879             | 25.020                      | 23.679            | 11.707         | 11.972         | -5,36   | -1341           |
| Oras Darmanesti     | 12.805             | 13.883                      | 14.194            | 7.077          | 7.117          | 2,24  | 311             |
| Oras Slanic Moldova | 4.734              | 5.311                       | 4.996             | 2.543          | 2.453          | -5,93   | -315            |
| Oras Targu Ocna     | 12.603             | 16.071                      | 13.576            | 6.765          | 6.811          | -15,52  | -2495           |
| <i>Mediu Rural</i>  | <b>423.528</b>     | <sup>*)</sup> <b>366207</b> | <b>380.306</b>    | <b>191.018</b> | <b>189.288</b> | <b>4,13</b>   | <b>15125</b>    |
| Agas                | 6.282              | 6.530                       | 6.668             | 3.311          | 3.357          | 2,11  | 138             |
| Ardeoani            | 2.882              | 2.498                       | 2.563             | 1.276          | 1.287          | 2,60  | 65              |
| Asau                | 7.018              | 7.201                       | 7.512             | 3.787          | 3.725          | 4,32  | 311             |
| Balcani             | 7.809              | 8.154                       | 8.051             | 4.033          | 4.018          | -1,26   | -103            |
| Barsanesti          | 5.939              | 4.926                       | 5.105             | 2.597          | 2.508          | 3,63  | 179             |
| Beresti-Bistrita    | 3.875              | 3.030                       | 3.417             | 1.706          | 1.711          | 12,77   | 387             |
| Beresti-Tazlau      | 5.906              | 5.480                       | 5.708             | 2.942          | 2.766          | 4,16  | 228             |
| Berzunti            | 4.517              | 5.214                       | 5.346             | 2.752          | 2.594          | 2,53  | 132             |
| Blagesti            | 7.829              | 6.976                       | 7.240             | 3.571          | 3.669          | 3,78  | 264             |
| Bogdanesti          | 2.814              | 2.560                       | 2.764             | 1.349          | 1.415          | 7,97  | 204             |
| Brusturoasa         | 3.598              | 3.608                       | 3.532             | 1.798          | 1.734          | -2,11   | -76             |
| Buhoci              | 5.293              | 4.474                       | 4.776             | 2.411          | 2.365          | 6,75  | 302             |
| Caiuti              | 5.582              | 5.088                       | 5.416             | 2.757          | 2.659          | 6,45  | 328             |
| Casin               | 3.886              | 3.515                       | 3.749             | 1.851          | 1.898          | 6,66  | 234             |
| Cleja               | 6.373              | 6.702                       | 6.864             | 3.408          | 3.456          | 2,42  | 162             |
| Colonesti           | 2.433              | 1.904                       | 2.176             | 1.133          | 1.043          | 14,29   | 272             |
| Corbasca            | 5.557              | 5.061                       | 5.365             | 2.719          | 2.646          | 6,01  | 304             |
| Cotofanesti         | 3.416              | 2.992                       | 3.321             | 1.634          | 1.687          | 11,00   | 329             |
| Damienesti          | 2.480              | 1.862                       | 1.911             | 947            | 964            | 2,63  | 49              |
| Dealul Morii        | 3.865              | 3.143                       | 3.006             | 1.499          | 1.507          | -4,36   | -137            |
| Dofteana            | 9.095              | 10.363                      | 10.928            | 5.543          | 5.385          | 5,45  | 565             |
| Faraoani            | 6.189              | 5.453                       | 5.176             | 2.438          | 2.738          | -5,08   | -277            |
| Filipeni            | 3.423              | 2.462                       | 2.478             | 1.233          | 1.245          | 0,65  | 16              |
| Filipesti           | 5.513              | 4.398                       | 4.716             | 2.302          | 2.414          | 7,23  | 318             |
| Gaiceana            | 3.688              | 3.008                       | 3.070             | 1.559          | 1.511          | 2,06  | 62              |
| Garleni             | 5.772              | 5.444                       | 6.281             | 3.110          | 3.171          | 15,37   | 837             |
| Ghimes-Faget        | 5.678              | 5.326                       | 5.340             | 2.768          | 2.572          | 0,26  | 14              |
| Glavanesti          | 4.790              | 4.106                       | 3.788             | 1.898          | 1.890          | -7,74   | -318            |
| Gura Vaii           | 6.542              | 5.496                       | 6.126             | 3.072          | 3.054          | 11,46   | 630             |
| Helegiu             | 8.102              | 7.268                       | 7.291             | 3.700          | 3.591          | 0,32  | 23              |
| Hemeius             | 4.263              | 3.116                       | 3.847             | 1.937          | 1.910          | 23,46   | 731             |
| Horgesti            | 4.659              | 4.317                       | 4.691             | 2.389          | 2.302          | 8,66  | 374             |
| Huruiesti           | 3.748              | 2.989                       | 2.856             | 1.443          | 1.413          | -4,45   | -133            |

23.1. Populația stabilă a județului Bacău, pe localități la ultimele 3 recensăminte - continuare

persoane

|                    | 5 ianuarie<br>1977 | 7 ianuarie<br>1992 | 18 martie<br>2002 | din care: |         | Dinamica între<br>ultimele<br>recensăminte<br>(+/- %) | +/-<br>persoane |
|--------------------|--------------------|--------------------|-------------------|-----------|---------|---|-----------------|
|                    |                    |                    |                   | Masculin  | Feminin |   |                 |
| Izvoru Berheciului | 2.166              | 1.583              | 1.722             | 865       | 857     | 8,78  | 139             |
| Letea Veche        | 5.627              | 4.143              | 4.954             | 2.438     | 2.516   | 19,58   | 811             |
| Lipova             | 3.306              | 2.560              | 2.950             | 1.527     | 1.423   | 15,23   | 390             |
| Livezi             | 5.146              | 5.079              | 5.308             | 2.681     | 2.627   | 4,51  | 229             |
| Luizi-Calugara     | 6.491              | 5.277              | 4.590             | 2.207     | 2.383   | -13,02  | -687            |
| Magirești          | 5.053              | 4.495              | 4.480             | 2.197     | 2.283   | -0,33   | -15             |
| Magura             | 4.615              | 3.421              | 4.002             | 1.987     | 2.015   | 16,98   | 581             |
| Manastirea Casin   | 5.626              | 5.510              | 5.572             | 2.746     | 2.826   | 1,13  | 62              |
| Margineni          | 8.692              | 7.150              | 8.132             | 4.101     | 4.031   | 13,73   | 982             |
| Motoseni           | 5.556              | 4.026              | 4.023             | 2.035     | 1.988   | -0,07   | -3              |
| Negri              | 3.949              | 2.865              | 3.066             | 1.522     | 1.544   | 7,02  | 201             |
| Nicolae Balcescu   | 11.198             | 10.230             | 10.296            | 5.092     | 5.204   | 0,65  | 66              |
| Oituz              | 9.420              | 9.463              | 9.687             | 4.856     | 4.831   | 2,37  | 224             |
| Oncesti            | 2.117              | 1.672              | 1.702             | 869       | 833     | 1,79  | 30              |
| Orbeni             | 4.579              | 4.140              | 4.138             | 2.043     | 2.095   | -0,05   | -2              |
| Palanca            | 3.923              | 3.848              | 3.764             | 1.917     | 1.847   | -2,18   | -84             |
| Pancesti           | 4.949              | 4.008              | 4.311             | 2.202     | 2.109   | 7,56  | 303             |
| Parava             | 3.315              | 3.150              | 3.393             | 1.670     | 1.723   | 7,71  | 243             |
| Pargaresti         | 4.613              | 4.733              | 4.845             | 2.390     | 2.455   | 2,37  | 112             |
| Parincea           | 4.726              | 3.785              | 3.872             | 1.977     | 1.895   | 2,30  | 87              |
| Parjol             | 7.785              | 6.802              | 6.763             | 3.490     | 3.273   | -0,57   | -39             |
| Plopana            | 4.118              | 3.158              | 3.337             | 1.691     | 1.646   | 5,67  | 179             |
| Podu Turcului      | 6.031              | 5.331              | 5.140             | 2.512     | 2.628   | -3,58   | -191            |
| Poduri             | 8.121              | 7.735              | 7.983             | 4.073     | 3.910   | 3,21  | 248             |
| Racaciuni          | 6.898              | 7.445              | 7.969             | 4.033     | 3.936   | 7,04  | 524             |
| Rachitoasa         | 5.686              | 5.088              | 5.035             | 2.501     | 2.534   | -1,04   | -53             |
| Racova             | 4.224              | 3.299              | 3.516             | 1.738     | 1.778   | 6,58  | 217             |
| Rosiori            | 2.299              | 1.842              | 2.156             | 1.110     | 1.046   | 17,05   | 314             |
| Sanduleni          | 4.484              | 4.153              | 4.329             | 2.225     | 2.104   | 4,24  | 176             |
| Sascut             | 11.029             | 10.507             | 10.167            | 5.095     | 5.072   | -3,24   | -340            |
| Saucesti           | 4.591              | 3.477              | 4.081             | 2.044     | 2.037   | 17,37   | 604             |
| Scorteni           | 3.787              | 3.057              | 3.177             | 1.597     | 1.580   | 3,93  | 120             |
| Secuieni           | 5.100              | 3.960              | 4.436             | 2.248     | 2.188   | 12,02   | 476             |
| Solont             | 4.348              | 3.826              | 3.904             | 1.994     | 1.910   | 2,04  | 78              |
| Stanisesti         | 5.393              | 4.596              | 4.737             | 2.451     | 2.286   | 3,07  | 141             |
| Stefan cel Mare    | 8.146              | 6.798              | 7.161             | 3.562     | 3.599   | 5,34  | 363             |
| Strugari           | 3.560              | 2.587              | 2.649             | 1.354     | 1.295   | 2,40  | 62              |
| Tamasi             | 5.931              | 5.701              | 6.400             | 3.294     | 3.106   | 12,26   | 699             |
| Targu Trotus       | 5.346              | 5.066              | 5.354             | 2.736     | 2.618   | 5,68  | 288             |
| Tatarasti          | 3.330              | 2.747              | 2.623             | 1.336     | 1.287   | -4,51   | -124            |
| Traian             | 6.502              | 5.228              | 4.731             | 2.322     | 2.409   | -9,51   | -497            |
| Ungureni           | 3.952              | 3.261              | 3.745             | 1.894     | 1.851   | 14,84   | 484             |
| Urechesti          | 4.271              | 3.867              | 4.021             | 2.028     | 1.993   | 3,98  | 154             |
| Valea Seaca        | 4.605              | 3.569              | 3.564             | 1.775     | 1.789   | -0,14   | -5              |
| Vultureni          | 3.091              | 2.209              | 2.195             | 1.088     | 1.107   | -0,63   | -14             |
| Zemes              | 4.212              | 5.096              | 5.248             | 2.632     | 2.616   | 2,98  | 152             |

\*) actualul oras Darmanesti nu s-a cuprins la mediul urban decat incepand cu anul 1992

**23.2. Populația stabilă a județului Bacău, pe localități, după starea civilă și sexe la Recensământul Populației și Locuințelor din 18 martie 2002**

persoane

|                     | Populația stabilă | din care, după starea civilă legală: |                |                |                |               |               |               |               |
|---------------------|-------------------|--------------------------------------|----------------|----------------|----------------|---------------|---------------|---------------|---------------|
|                     |                   | Necăsătorit                          |                | Căsătorit      |                | Divorțat      |               | Vaduv         |               |
|                     |                   | Masculin                             | Feminin        | Masculin       | Feminin        | Masculin      | Feminin       | Masculin      | Feminin       |
| <b>Bacău</b>        | <b>706.623</b>    | <b>158.529</b>                       | <b>130.245</b> | <b>169.157</b> | <b>171.511</b> | <b>10.116</b> | <b>13.939</b> | <b>11.250</b> | <b>41.876</b> |
| <i>Mediu Urban</i>  | <b>326.317</b>    | <b>68.705</b>                        | <b>60.921</b>  | <b>80.396</b>  | <b>81.636</b>  | <b>5.111</b>  | <b>9.798</b>  | <b>3.822</b>  | <b>15.928</b> |
| Municipiul Bacău    | 175.500           | 36.783                               | 33.655         | 43.247         | 43.952         | 2.671         | 5.435         | 1.877         | 7.880         |
| Municipiul Moinesti | 24.210            | 5.276                                | 4.565          | 5.942          | 6.024          | 318           | 570           | 295           | 1.220         |
| Municipiul Onesti   | 51.416            | 9.968                                | 9.135          | 13.144         | 13.402         | 880           | 2.032         | 555           | 2.300         |
| Oras Buhusi         | 18.746            | 3.959                                | 3.520          | 4.392          | 4.495          | 371           | 564           | 264           | 1.181         |
| Oras Comanesti      | 23.679            | 5.318                                | 4.343          | 5.685          | 5.769          | 380           | 589           | 324           | 1.271         |
| Oras Darmanesti     | 14.194            | 3.236                                | 2.582          | 3.497          | 3.547          | 122           | 143           | 222           | 845           |
| Oras Slanic Moldova | 4.996             | 1.219                                | 885            | 1.192          | 1.190          | 61            | 86            | 71            | 292           |
| Oras Targu Ocna     | 13.576            | 2.946                                | 2.236          | 3.297          | 3.257          | 308           | 379           | 214           | 939           |
| <i>Mediu Rural</i>  | <b>380.306</b>    | <b>89.824</b>                        | <b>69.324</b>  | <b>88.761</b>  | <b>89.875</b>  | <b>5.005</b>  | <b>4.141</b>  | <b>7.428</b>  | <b>25.948</b> |
| Agas                | 6.668             | 1.330                                | 1.041          | 1.739          | 1.743          | 117           | 97            | 125           | 476           |
| Ardeoani            | 2.563             | 560                                  | 410            | 642            | 647            | 31            | 24            | 43            | 206           |
| Asau                | 7.512             | 1.671                                | 1.247          | 1.896          | 1.899          | 90            | 118           | 130           | 461           |
| Balcani             | 8.051             | 1.919                                | 1.487          | 1.898          | 1.951          | 115           | 106           | 101           | 474           |
| Barsanesti          | 5.105             | 1.078                                | 749            | 1.363          | 1.373          | 66            | 50            | 90            | 336           |
| Beresti-Bistrita    | 3.417             | 758                                  | 579            | 816            | 802            | 66            | 39            | 66            | 291           |
| Beresti-Tazlău      | 5.708             | 1.379                                | 939            | 1.382          | 1.402          | 63            | 50            | 118           | 375           |
| Berzunti            | 5.346             | 1.294                                | 924            | 1.300          | 1.296          | 65            | 39            | 93            | 335           |
| Blagești            | 7.240             | 1.699                                | 1.364          | 1.637          | 1.639          | 113           | 102           | 122           | 564           |
| Bogdanesti          | 2.764             | 535                                  | 419            | 723            | 731            | 52            | 59            | 39            | 206           |
| Brusturoasa         | 3.532             | 783                                  | 527            | 901            | 910            | 58            | 35            | 56            | 262           |
| Buhoci              | 4.776             | 1.181                                | 916            | 1.071          | 1.089          | 65            | 50            | 94            | 310           |
| Caiuti              | 5.416             | 1.280                                | 925            | 1.299          | 1.304          | 79            | 65            | 99            | 365           |
| Casin               | 3.749             | 758                                  | 626            | 968            | 973            | 56            | 43            | 69            | 256           |
| Cleja               | 6.864             | 1.900                                | 1.674          | 1.405          | 1.416          | 20            | 28            | 83            | 338           |
| Colonesti           | 2.176             | 601                                  | 447            | 449            | 462            | 25            | 23            | 58            | 111           |
| Corbasca            | 5.365             | 1.615                                | 1.370          | 948            | 962            | 38            | 34            | 118           | 280           |
| Cotofanesti         | 3.321             | 776                                  | 670            | 735            | 741            | 50            | 50            | 73            | 226           |
| Damienesti          | 1.911             | 358                                  | 268            | 518            | 522            | 23            | 18            | 48            | 156           |
| Dealul Morii        | 3.006             | 623                                  | 445            | 762            | 777            | 44            | 30            | 70            | 255           |
| Dofteana            | 10.928            | 2.685                                | 2.108          | 2.626          | 2.635          | 108           | 111           | 124           | 531           |
| Faraoani            | 5.176             | 1.309                                | 1.268          | 1.041          | 1.079          | 5             | 15            | 83            | 376           |
| Filipeni            | 2.478             | 479                                  | 351            | 616            | 623            | 49            | 33            | 89            | 238           |
| Filipești           | 4.716             | 887                                  | 735            | 1.219          | 1.227          | 70            | 59            | 126           | 393           |
| Gaiceana            | 3.070             | 710                                  | 504            | 761            | 771            | 29            | 15            | 59            | 221           |
| Garleni             | 6.281             | 1.514                                | 1.213          | 1.436          | 1.512          | 72            | 73            | 88            | 373           |
| Ghimes-Faget        | 5.340             | 1.343                                | 916            | 1.281          | 1.278          | 50            | 44            | 94            | 334           |
| Glavanesti          | 3.788             | 768                                  | 524            | 976            | 1.005          | 48            | 36            | 106           | 325           |
| Gura Văii           | 6.126             | 1.530                                | 1.228          | 1.346          | 1.349          | 80            | 58            | 116           | 419           |
| Helegiu             | 7.291             | 1.553                                | 1.105          | 1.917          | 1.938          | 86            | 56            | 144           | 492           |
| Hemeius             | 3.847             | 906                                  | 699            | 877            | 882            | 76            | 70            | 78            | 259           |
| Horgesti            | 4.691             | 1.367                                | 1.075          | 901            | 919            | 42            | 31            | 79            | 277           |
| Huruiești           | 2.856             | 642                                  | 450            | 680            | 685            | 40            | 39            | 81            | 239           |
| Izvoru Berheciului  | 1.722             | 405                                  | 310            | 387            | 388            | 27            | 26            | 46            | 133           |

23



**23.2. Populatia stabila a judetului Bacau, pe localitati, dupa starea civila si sexe la Recensamantul Populatiei si Locuintelor din 18 martie 2002 - continuare**

persoane

|                  | Populatia stabila | din care, dupa starea civila legala: |         |           |         |          |         |          |         |
|------------------|-------------------|--------------------------------------|---------|-----------|---------|----------|---------|----------|---------|
|                  |                   | Necasatorit                          |         | Casatorit |         | Divortat |         | Vaduv    |         |
|                  |                   | Masculin                             | Feminin | Masculin  | Feminin | Masculin | Feminin | Masculin | Feminin |
| Letea Veche      | 4.954             | 1.038                                | 807     | 1.211     | 1.230   | 91       | 92      | 98       | 387     |
| Lipova           | 2.950             | 809                                  | 617     | 595       | 610     | 51       | 36      | 72       | 160     |
| Livezi           | 5.308             | 1.242                                | 921     | 1.278     | 1.313   | 61       | 59      | 100      | 334     |
| Luizi-Calugara   | 4.590             | 1.099                                | 1.019   | 1.014     | 1.065   | 14       | 12      | 80       | 287     |
| Magiresti        | 4.480             | 992                                  | 796     | 1.097     | 1.109   | 47       | 35      | 61       | 343     |
| Magura           | 4.002             | 856                                  | 672     | 1.001     | 1.011   | 61       | 56      | 69       | 276     |
| Manastirea Casin | 5.572             | 1.181                                | 974     | 1.396     | 1.408   | 73       | 68      | 96       | 376     |
| Margineni        | 8.132             | 1.929                                | 1.532   | 1.909     | 1.930   | 118      | 98      | 145      | 471     |
| Motoseni         | 4.023             | 838                                  | 566     | 992       | 1.000   | 62       | 41      | 143      | 381     |
| Negri            | 3.066             | 702                                  | 559     | 722       | 722     | 45       | 20      | 53       | 243     |
| Nicolae Balcescu | 10.296            | 2.673                                | 2.176   | 2.209     | 2.306   | 49       | 59      | 161      | 663     |
| Oituz            | 9.687             | 2.102                                | 1.593   | 2.495     | 2.502   | 104      | 80      | 155      | 656     |
| Oncesti          | 1.702             | 404                                  | 292     | 384       | 388     | 31       | 20      | 50       | 133     |
| Orbeni           | 4.138             | 1.025                                | 828     | 857       | 865     | 65       | 57      | 96       | 345     |
| Palanca          | 3.764             | 812                                  | 553     | 994       | 999     | 32       | 18      | 79       | 277     |
| Pancesti         | 4.311             | 1.018                                | 757     | 1.035     | 1.063   | 68       | 34      | 81       | 255     |
| Parava           | 3.393             | 903                                  | 795     | 647       | 652     | 35       | 46      | 85       | 230     |
| Pargaresti       | 4.845             | 1.145                                | 979     | 1.154     | 1.177   | 32       | 25      | 59       | 274     |
| Parincea         | 3.872             | 989                                  | 744     | 834       | 849     | 50       | 46      | 104      | 256     |
| Parjol           | 6.763             | 1.544                                | 1.001   | 1.704     | 1.720   | 100      | 64      | 142      | 488     |
| Plopana          | 3.337             | 861                                  | 662     | 719       | 734     | 33       | 37      | 78       | 213     |
| Podu Turcului    | 5.140             | 1.073                                | 881     | 1.255     | 1.279   | 65       | 69      | 119      | 399     |
| Poduri           | 7.983             | 1.979                                | 1.442   | 1.860     | 1.866   | 120      | 65      | 114      | 537     |
| Racaciuni        | 7.969             | 2.248                                | 1.803   | 1.577     | 1.599   | 90       | 101     | 118      | 433     |
| Rachitoasa       | 5.035             | 1.191                                | 1.006   | 1.084     | 1.107   | 77       | 49      | 149      | 372     |
| Racova           | 3.516             | 728                                  | 558     | 854       | 859     | 91       | 68      | 65       | 293     |
| Rosiori          | 2.156             | 569                                  | 436     | 464       | 461     | 23       | 21      | 54       | 128     |
| Sanduleni        | 4.329             | 1.117                                | 808     | 976       | 991     | 44       | 34      | 88       | 271     |
| Sascut           | 10.167            | 2.224                                | 1.667   | 2.389     | 2.414   | 252      | 191     | 230      | 800     |
| Saucesti         | 4.081             | 895                                  | 671     | 954       | 989     | 101      | 58      | 94       | 319     |
| Scorteni         | 3.177             | 708                                  | 517     | 778       | 777     | 50       | 27      | 61       | 259     |
| Secuieni         | 4.436             | 1.091                                | 819     | 1.005     | 1.002   | 51       | 47      | 101      | 320     |
| Solont           | 3.904             | 865                                  | 628     | 990       | 985     | 58       | 43      | 81       | 254     |
| Stanisesti       | 4.737             | 1.253                                | 906     | 1.016     | 1.022   | 50       | 30      | 132      | 328     |
| Stefan cel Mare  | 7.161             | 1.540                                | 1.172   | 1.679     | 1.699   | 173      | 149     | 170      | 579     |
| Strugari         | 2.649             | 571                                  | 389     | 677       | 680     | 33       | 21      | 73       | 205     |
| Tamasi           | 6.400             | 1.852                                | 1.405   | 1.298     | 1.307   | 46       | 57      | 98       | 337     |
| Targu Trotus     | 5.354             | 1.250                                | 930     | 1.320     | 1.340   | 73       | 47      | 93       | 301     |
| Tatarasti        | 2.623             | 578                                  | 408     | 661       | 684     | 22       | 21      | 75       | 174     |
| Traian           | 4.731             | 1.092                                | 898     | 1.059     | 1.081   | 60       | 52      | 111      | 378     |
| Ungureni         | 3.745             | 1.081                                | 875     | 683       | 694     | 57       | 41      | 73       | 241     |
| Urechesti        | 4.021             | 888                                  | 585     | 981       | 998     | 80       | 83      | 79       | 327     |
| Valea Seaca      | 3.564             | 950                                  | 776     | 669       | 679     | 58       | 42      | 98       | 292     |
| Vultureni        | 2.195             | 467                                  | 359     | 521       | 528     | 27       | 26      | 73       | 194     |
| Zemes            | 5.248             | 1.256                                | 1.029   | 1.248     | 1.251   | 64       | 70      | 64       | 266     |

**23.3. Populatia stabila a judetului Bacau, pe localitati, clasificata pe unele etnii la Recensamantul Populatiei si Locuintelor din 18 martie 2002**

persoane

|                     | din care:         |                |               |              |            |            |            |           |            |
|---------------------|-------------------|----------------|---------------|--------------|------------|------------|------------|-----------|------------|
|                     | Populatia stabila | Romani         | Rromi         | Maghiari     | Ceangai    | Germani    | Evrei      | Italiani  | Alte etnii |
| <b>Bacau</b>        | <b>706.623</b>    | <b>688.719</b> | <b>11.839</b> | <b>4.317</b> | <b>796</b> | <b>171</b> | <b>137</b> | <b>82</b> | <b>562</b> |
| <i>Mediu Urban</i>  | <b>326.317</b>    | <b>320.047</b> | <b>4.760</b>  | <b>554</b>   | <b>105</b> | <b>146</b> | <b>136</b> | <b>64</b> | <b>505</b> |
| Municipiul Bacau    | 175.500           | 173.041        | 1.605         | 191          | 80         | 83         | 118        | 52        | 330        |
| Municipiul Moinesti | 24.210            | 23.397         | 753           | 32           | 6          | 9          | 3          | -         | 10         |
| Municipiul Onesti   | 51.416            | 50.519         | 545           | 206          | 14         | 24         | 6          | 6         | 96         |
| Oras Buhusi         | 18.746            | 18.155         | 551           | 16           | -          | 10         | 7          | -         | 7          |
| Oras Comanesti      | 23.679            | 23.166         | 395           | 69           | -          | 9          | -          | 3         | 37         |
| Oras Darmanesti     | 14.194            | 13.421         | 759           | 11           | -          | 2          | -          | -         | 1          |
| Oras Slanic Moldova | 4.996             | 4.984          | -             | 10           | -          | -          | -          | 1         | 1          |
| Oras Targu Ocna     | 13.576            | 13.364         | 152           | 19           | 5          | 9          | 2          | 2         | 23         |
| <i>Mediu Rural</i>  | <b>380.306</b>    | <b>368.672</b> | <b>7.079</b>  | <b>3.763</b> | <b>691</b> | <b>25</b>  | <b>1</b>   | <b>18</b> | <b>57</b>  |
| Agas                | 6.668             | 6.430          | 11            | 204          | 22         | 1          | -          | -         | -          |
| Ardeoani            | 2.563             | 2.563          | -             | -            | -          | -          | -          | -         | -          |
| Asau                | 7.512             | 7.350          | 155           | 6            | -          | 1          | -          | -         | -          |
| Balcani             | 8.051             | 7.754          | 45            | 67           | 183        | -          | -          | -         | 2          |
| Barsanesti          | 5.105             | 5.090          | 3             | 9            | -          | 3          | -          | -         | -          |
| Beresti-Bistrita    | 3.417             | 3.376          | 25            | 15           | -          | -          | -          | 1         | -          |
| Beresti-Tazlau      | 5.708             | 5.699          | 4             | 1            | -          | 1          | -          | -         | 3          |
| Berzunti            | 5.346             | 4.727          | 618           | 1            | -          | -          | -          | -         | -          |
| Blagesti            | 7.240             | 7.215          | 23            | 1            | -          | -          | -          | 1         | -          |
| Bogdanesti          | 2.764             | 2.760          | -             | 1            | -          | 3          | -          | -         | -          |
| Brusturoasa         | 3.532             | 3.479          | 52            | 1            | -          | -          | -          | -         | -          |
| Buhoci              | 4.776             | 4.774          | -             | 1            | -          | -          | -          | 1         | -          |
| Caiuti              | 5.416             | 5.322          | 90            | 1            | -          | 3          | -          | -         | -          |
| Casin               | 3.749             | 3.648          | 99            | 2            | -          | -          | -          | -         | -          |
| Cleja               | 6.864             | 6.693          | 5             | 109          | 55         | -          | -          | -         | 2          |
| Colonesti           | 2.176             | 2.176          | -             | -            | -          | -          | -          | -         | -          |
| Corbasca            | 5.365             | 3.665          | 1.700         | -            | -          | -          | -          | -         | -          |
| Cotofanesti         | 3.321             | 3.079          | 241           | 1            | -          | -          | -          | -         | -          |
| Damienesti          | 1.911             | 1.910          | -             | 1            | -          | -          | -          | -         | -          |
| Dealul Morii        | 3.006             | 3.006          | -             | -            | -          | -          | -          | -         | -          |
| Doftana             | 10.928            | 10.917         | 2             | 9            | -          | -          | -          | -         | -          |
| Faraoani            | 5.176             | 5.129          | -             | 4            | 41         | -          | -          | 2         | -          |
| Filipeni            | 2.478             | 2.477          | -             | 1            | -          | -          | -          | -         | -          |
| Filipesti           | 4.716             | 4.686          | 26            | 1            | -          | 1          | -          | -         | 2          |
| Gaiceana            | 3.070             | 3.057          | 3             | 4            | 5          | -          | -          | -         | 1          |
| Garleni             | 6.281             | 6.200          | -             | 41           | 33         | -          | -          | 2         | 5          |
| Ghimes-Faget        | 5.340             | 2.522          | 25            | 2.720        | 71         | -          | -          | -         | 2          |
| Glavanesti          | 3.788             | 3.779          | 7             | 2            | -          | -          | -          | -         | -          |
| Gura Vaii           | 6.126             | 5.314          | 811           | -            | -          | 1          | -          | -         | -          |
| Helegiu             | 7.291             | 7.291          | -             | -            | -          | -          | -          | -         | -          |
| Hemeius             | 3.847             | 3.835          | 7             | 3            | -          | -          | 1          | -         | 1          |
| Horgesti            | 4.691             | 4.675          | 15            | 1            | -          | -          | -          | -         | -          |
| Huruiesti           | 2.856             | 2.856          | -             | -            | -          | -          | -          | -         | -          |

23

**23.3. Populatia stabila a judetului Bacau, pe localitati, clasificata pe unele etnii la Recensamantul Populatiei si Locuintelor din 18 martie 2002 - continuare**

persoane

|                    | din care:         |        |       |          |         |         |       |          |            |
|--------------------|-------------------|--------|-------|----------|---------|---------|-------|----------|------------|
|                    | Populatia stabila | Romani | Rromi | Maghiari | Ceangai | Germani | Evrei | Italiani | Alte etnii |
| Izvoru Berheciului | 1.722             | 1.722  | -     | -        | -       | -       | -     | -        | -          |
| Letea Veche        | 4.954             | 4.937  | 16    | 1        | -       | -       | -     | -        | -          |
| Lipova             | 2.950             | 2.950  | -     | -        | -       | -       | -     | -        | -          |
| Livezi             | 5.308             | 5.057  | 248   | 1        | -       | -       | -     | -        | 2          |
| Luizi-Calugara     | 4.590             | 4.576  | -     | 5        | 9       | -       | -     | -        | -          |
| Magiresti          | 4.480             | 4.477  | 2     | 1        | -       | -       | -     | -        | -          |
| Magura             | 4.002             | 3.999  | -     | -        | -       | -       | -     | 1        | 2          |
| Manastirea Casin   | 5.572             | 5.559  | 5     | 7        | -       | -       | -     | -        | 1          |
| Margineni          | 8.132             | 8.118  | 8     | 1        | -       | -       | -     | 1        | 4          |
| Motoseni           | 4.023             | 4.023  | -     | -        | -       | -       | -     | -        | -          |
| Negri              | 3.066             | 3.066  | -     | -        | -       | -       | -     | -        | -          |
| Nicolae Balcescu   | 10.296            | 10.262 | -     | 23       | 5       | 3       | -     | 2        | 1          |
| Oituz              | 9.687             | 9.667  | -     | 17       | -       | -       | -     | -        | 3          |
| Oncesti            | 1.702             | 1.702  | -     | -        | -       | -       | -     | -        | -          |
| Orbeni             | 4.138             | 4.137  | -     | -        | -       | 1       | -     | -        | -          |
| Palanca            | 3.764             | 3.747  | -     | 17       | -       | -       | -     | -        | -          |
| Pancesti           | 4.311             | 4.115  | 196   | -        | -       | -       | -     | -        | -          |
| Parava             | 3.393             | 2.698  | 692   | 1        | -       | 1       | -     | -        | 1          |
| Pargaresti         | 4.845             | 4.780  | -     | 25       | 40      | -       | -     | -        | -          |
| Parincea           | 3.872             | 3.853  | 11    | 3        | 2       | 2       | -     | -        | 1          |
| Parjol             | 6.763             | 6.341  | -     | 348      | 72      | -       | -     | -        | 2          |
| Plopana            | 3.337             | 3.319  | 14    | 1        | -       | -       | -     | -        | 3          |
| Podu Turcului      | 5.140             | 5.135  | -     | 3        | -       | -       | -     | -        | 2          |
| Poduri             | 7.983             | 7.779  | 197   | 5        | -       | 1       | -     | -        | 1          |
| Racaciuni          | 7.969             | 7.727  | 50    | 51       | 136     | -       | -     | 4        | 1          |
| Rachitoasa         | 5.035             | 4.997  | 36    | 1        | -       | 1       | -     | -        | -          |
| Racova             | 3.516             | 3.516  | -     | -        | -       | -       | -     | -        | -          |
| Rosiori            | 2.156             | 2.156  | -     | -        | -       | -       | -     | -        | -          |
| Sanduleni          | 4.329             | 4.328  | -     | 1        | -       | -       | -     | -        | -          |
| Sascut             | 10.167            | 10.138 | 22    | 4        | -       | -       | -     | 1        | 2          |
| Saucesti           | 4.081             | 4.067  | 10    | 3        | -       | -       | -     | -        | 1          |
| Scorteni           | 3.177             | 3.120  | 45    | -        | 10      | -       | -     | -        | 2          |
| Secuieni           | 4.436             | 4.432  | 2     | 1        | -       | 1       | -     | -        | -          |
| Solont             | 3.904             | 3.877  | 26    | 1        | -       | -       | -     | -        | -          |
| Stanisesti         | 4.737             | 4.736  | 1     | -        | -       | -       | -     | -        | -          |
| Stefan cel Mare    | 7.161             | 6.648  | 510   | 2        | -       | -       | -     | -        | 1          |
| Strugari           | 2.649             | 2.645  | 4     | -        | -       | -       | -     | -        | -          |
| Tamasi             | 6.400             | 6.351  | 21    | 20       | 6       | -       | -     | -        | 2          |
| Targu Trotus       | 5.354             | 5.348  | -     | 3        | 1       | -       | -     | 2        | -          |
| Tatarasti          | 2.623             | 2.621  | -     | 2        | -       | -       | -     | -        | -          |
| Traian             | 4.731             | 4.728  | -     | 1        | -       | -       | -     | -        | 2          |
| Ungureni           | 3.745             | 3.714  | 29    | 2        | -       | -       | -     | -        | -          |
| Urechesti          | 4.021             | 4.010  | 9     | -        | -       | 1       | -     | -        | 1          |
| Valea Seaca        | 3.564             | 2.613  | 945   | 4        | -       | -       | -     | -        | 2          |
| Vultureni          | 2.195             | 2.181  | 13    | -        | -       | -       | -     | -        | 1          |
| Zemes              | 5.248             | 5.246  | -     | 1        | -       | -       | -     | -        | 1          |

**23.4. Populatia stabila a judetului Bacau, pe localitati, clasificata dupa unele religii la Recensamantul Populatiei si Locuintelor din 18 martie 2002**

persoane

|                     | din care:         |                |                 |              |                             |                       |                          |              |
|---------------------|-------------------|----------------|-----------------|--------------|-----------------------------|-----------------------|--------------------------|--------------|
|                     | Populatia stabila | Ortodoxa       | Romano-catolica | Penticostala | Adventista de ziua a saptea | Crestina de rit vechi | Crestina dupa evanghelie | Alte religii |
| <b>Bacau</b>        | <b>706.623</b>    | <b>575.373</b> | <b>119.618</b>  | <b>3.694</b> | <b>2.309</b>                | <b>1.013</b>          | <b>877</b>               | <b>3.739</b> |
| <i>Mediu Urban</i>  | <b>326.317</b>    | <b>288.099</b> | <b>33.083</b>   | <b>1.331</b> | <b>1.012</b>                | <b>316</b>            | <b>529</b>               | <b>1.947</b> |
| Municipiul Bacau    | 175.500           | 153.849        | 19.094          | 301          | 491                         | 176                   | 436                      | 1.153        |
| Municipiul Moinesti | 24.210            | 22.353         | 1.230           | 286          | 93                          | 50                    | 2                        | 196          |
| Municipiul Onesti   | 51.416            | 45.291         | 5.354           | 239          | 199                         | 44                    | 37                       | 252          |
| Oras Buhusi         | 18.746            | 18.322         | 264             | 55           | 28                          | 18                    | -                        | 59           |
| Oras Comanesti      | 23.679            | 21.644         | 1.369           | 294          | 124                         | 26                    | 5                        | 217          |
| Oras Darmanesti     | 14.194            | 12.406         | 1.631           | 97           | 3                           | -                     | 30                       | 27           |
| Oras Slanic Moldova | 4.996             | 2.028          | 2.944           | 2            | -                           | -                     | 10                       | 12           |
| Oras Targu Ocna     | 13.576            | 12.206         | 1.197           | 57           | 74                          | 2                     | 9                        | 31           |
| <i>Mediu Rural</i>  | <b>380.306</b>    | <b>287.274</b> | <b>86.535</b>   | <b>2.363</b> | <b>1.297</b>                | <b>697</b>            | <b>348</b>               | <b>1.792</b> |
| Agas                | 6.668             | 6.306          | 332             | 6            | 15                          | 3                     | -                        | 6            |
| Ardeoani            | 2.563             | 2.497          | 42              | 1            | 8                           | 11                    | -                        | 4            |
| Asau                | 7.512             | 7.227          | 19              | 23           | 43                          | 153                   | -                        | 47           |
| Balcani             | 8.051             | 5.836          | 2.209           | 2            | -                           | -                     | -                        | 4            |
| Barsanesti          | 5.105             | 4.909          | 98              | 43           | -                           | -                     | 41                       | 14           |
| Beresti-Bistrita    | 3.417             | 3.337          | 35              | 40           | 1                           | 2                     | -                        | 2            |
| Beresti-Tazlau      | 5.708             | 5.314          | 291             | -            | 92                          | -                     | 2                        | 9            |
| Berzunti            | 5.346             | 4.463          | 846             | 1            | 14                          | -                     | 17                       | 5            |
| Blagesti            | 7.240             | 7.053          | 27              | 18           | -                           | 9                     | -                        | 133          |
| Bogdanesti          | 2.764             | 2.693          | 27              | -            | 43                          | -                     | -                        | 1            |
| Brusturoasa         | 3.532             | 2.740          | 782             | -            | -                           | 10                    | -                        | -            |
| Buhoci              | 4.776             | 2.508          | 2.239           | 19           | 4                           | 4                     | -                        | 2            |
| Caiuti              | 5.416             | 4.591          | 786             | 2            | 14                          | 5                     | 1                        | 17           |
| Casin               | 3.749             | 3.696          | 22              | -            | 26                          | 4                     | -                        | 1            |
| Cleja               | 6.864             | 113            | 6.716           | 16           | 7                           | -                     | 5                        | 7            |
| Colonesti           | 2.176             | 2.139          | -               | 1            | -                           | -                     | 12                       | 24           |
| Corbasca            | 5.365             | 5.304          | 6               | 17           | -                           | 18                    | -                        | 20           |
| Cotofanesti         | 3.321             | 2.943          | 8               | 366          | -                           | -                     | -                        | 4            |
| Damienesti          | 1.911             | 1.021          | 890             | -            | -                           | -                     | -                        | -            |
| Dealul Morii        | 3.006             | 2.976          | 4               | 10           | 2                           | 3                     | -                        | 11           |
| Dofteana            | 10.928            | 9.292          | 1.153           | 473          | 2                           | -                     | -                        | 8            |
| Faraoani            | 5.176             | 29             | 5.143           | -            | 4                           | -                     | -                        | -            |
| Filipeni            | 2.478             | 2.455          | 17              | -            | 6                           | -                     | -                        | -            |
| Filipesti           | 4.716             | 4.670          | 14              | 24           | 1                           | -                     | -                        | 7            |
| Gaiceana            | 3.070             | 1.657          | 1.410           | 2            | -                           | -                     | -                        | 1            |
| Garleni             | 6.281             | 2.200          | 4.019           | 9            | 34                          | -                     | 4                        | 15           |
| Ghimes-Faget        | 5.340             | 2.213          | 3.099           | -            | -                           | -                     | -                        | 28           |
| Glavanesti          | 3.788             | 3.785          | 1               | 1            | -                           | -                     | -                        | 1            |
| Gura Vaii           | 6.126             | 5.843          | 154             | 23           | 92                          | 4                     | -                        | 10           |
| Helegiu             | 7.291             | 7.281          | 8               | -            | 1                           | -                     | -                        | 1            |
| Hemeius             | 3.847             | 2.927          | 821             | 10           | 10                          | -                     | 41                       | 38           |
| Horgesti            | 4.691             | 2.751          | 1.265           | 576          | -                           | -                     | 7                        | 92           |
| Huruiesti           | 2.856             | 2.851          | 2               | -            | 2                           | -                     | -                        | 1            |

23

**23.4. Populatia stabila a judetului Bacau, pe localitati, clasificata dupa unele religii la Recensamantul Populatiei si Locuintelor din 18 martie 2002 - continuare**

persoane

|                    | Populatia stabila | din care: |                 |              |                             |                       |                          |              |
|--------------------|-------------------|-----------|-----------------|--------------|-----------------------------|-----------------------|--------------------------|--------------|
|                    |                   | Ortodoxa  | Romano-catolica | Penticostala | Adventista de ziua a saptea | Crestina de rit vechi | Crestina dupa evanghelie | Alte religii |
| Izvoru Berheciului | 1.722             | 1.716     | 4               | 1            | -                           | -                     | -                        | 1            |
| Letea Veche        | 4.954             | 4.800     | 83              | 26           | 11                          | 1                     | 19                       | 14           |
| Lipova             | 2.950             | 2.890     | 6               | 12           | -                           | 14                    | 1                        | 27           |
| Livezi             | 5.308             | 4.630     | 415             | 48           | 111                         | -                     | 29                       | 75           |
| Luizi-Calugara     | 4.590             | 50        | 4.527           | -            | 11                          | -                     | -                        | 2            |
| Magiresti          | 4.480             | 4.302     | 6               | 3            | 1                           | 31                    | -                        | 137          |
| Magura             | 4.002             | 3.865     | 118             | -            | 9                           | -                     | -                        | 10           |
| Manastirea Casin   | 5.572             | 5.362     | 22              | 28           | 7                           | 7                     | -                        | 146          |
| Margineni          | 8.132             | 3.411     | 4.677           | 8            | 18                          | 7                     | 3                        | 8            |
| Motoseni           | 4.023             | 4.015     | -               | -            | -                           | 8                     | -                        | -            |
| Negri              | 3.066             | 1.772     | 1.286           | -            | 2                           | -                     | 5                        | 1            |
| Nicolae Balcescu   | 10.296            | 1.792     | 8.481           | 4            | 1                           | -                     | 8                        | 10           |
| Oituz              | 9.687             | 4.770     | 4.736           | -            | 173                         | 2                     | -                        | 6            |
| Oncesti            | 1.702             | 1.700     | 1               | -            | -                           | -                     | -                        | 1            |
| Orbeni             | 4.138             | 4.024     | 16              | 22           | 1                           | 40                    | 1                        | 34           |
| Palanca            | 3.764             | 2.270     | 1.493           | -            | 1                           | -                     | -                        | -            |
| Pancesti           | 4.311             | 4.252     | 4               | 26           | -                           | 27                    | -                        | 2            |
| Parava             | 3.393             | 3.339     | 6               | -            | 40                          | 3                     | 4                        | 1            |
| Pargaresti         | 4.845             | 572       | 4.270           | -            | -                           | -                     | -                        | 3            |
| Parincea           | 3.872             | 2.347     | 1.521           | 2            | 1                           | -                     | -                        | 1            |
| Parjol             | 6.763             | 4.340     | 2.365           | -            | -                           | 57                    | -                        | 1            |
| Plopana            | 3.337             | 3.211     | 10              | 3            | 25                          | 13                    | 44                       | 31           |
| Podu Turcului      | 5.140             | 5.104     | 17              | 1            | 1                           | -                     | 6                        | 11           |
| Poduri             | 7.983             | 7.757     | 8               | 1            | 80                          | 69                    | 1                        | 67           |
| Racaciuni          | 7.969             | 3.799     | 4.086           | 28           | 46                          | -                     | -                        | 10           |
| Rachitoasa         | 5.035             | 5.021     | 1               | 2            | -                           | -                     | 7                        | 4            |
| Racova             | 3.516             | 3.426     | 83              | -            | 1                           | -                     | -                        | 6            |
| Rosiori            | 2.156             | 2.008     | 147             | 1            | -                           | -                     | -                        | -            |
| Sanduleni          | 4.329             | 2.285     | 1.870           | -            | 75                          | -                     | 72                       | 27           |
| Sascut             | 10.167            | 9.066     | 621             | 7            | 10                          | 78                    | -                        | 385          |
| Saucesti           | 4.081             | 3.336     | 725             | -            | 7                           | -                     | 5                        | 8            |
| Scorteni           | 3.177             | 2.496     | 652             | 7            | 13                          | -                     | 7                        | 2            |
| Secuieni           | 4.436             | 4.268     | 18              | 70           | 15                          | 58                    | -                        | 7            |
| Solont             | 3.904             | 3.778     | 101             | 17           | 6                           | -                     | -                        | 2            |
| Stanisesti         | 4.737             | 4.696     | 2               | 31           | -                           | 6                     | -                        | 2            |
| Stefan cel Mare    | 7.161             | 6.562     | 553             | -            | 39                          | -                     | -                        | 7            |
| Strugari           | 2.649             | 2.067     | 409             | 2            | 160                         | 6                     | -                        | 5            |
| Tamasi             | 6.400             | 2.957     | 3.376           | 53           | 6                           | -                     | 1                        | 7            |
| Targu Trotus       | 5.354             | 1.956     | 3.391           | -            | -                           | -                     | -                        | 7            |
| Tatarasti          | 2.623             | 2.621     | 2               | -            | -                           | -                     | -                        | -            |
| Traian             | 4.731             | 1.151     | 3.563           | 10           | -                           | -                     | -                        | 7            |
| Ungureni           | 3.745             | 3.720     | 6               | 14           | -                           | -                     | -                        | 5            |
| Urechesti          | 4.021             | 3.935     | 11              | 17           | 3                           | 44                    | -                        | 11           |
| Valea Seaca        | 3.564             | 3.152     | 8               | 229          | -                           | -                     | -                        | 175          |
| Vultureni          | 2.195             | 2.187     | 8               | -            | -                           | -                     | -                        | -            |
| Zemes              | 5.248             | 4.876     | 345             | 7            | 2                           | -                     | 5                        | 13           |

**23.5. Populația de 10 ani și peste a județului Bacău, pe localități, după nivelul instituției de învățământ absolvite, la Recensământul Populației și Locuințelor din 18 martie 2002**

persoane

|                     | Populația<br>de 10 ani și<br>peste | din care, după nivelul instituției de învățământ absolvite: |                                |                |                                 |                |                |                             | Nedeclarat |
|---------------------|------------------------------------|---|--------------------------------|----------------|---------------------------------|----------------|----------------|-----------------------------|------------|
|                     |                                    | Superior  | Postliceal<br>și de<br>maistri | Liceal         | Profesional<br>și de<br>ucenici | Gimnazial      | Primar         | Fără<br>școală<br>absolvită |            |
| <b>Bacău</b>        | <b>621.094</b>                     | <b>31.611</b>   | <b>17.373</b>                  | <b>103.117</b> | <b>103.428</b>                  | <b>192.924</b> | <b>137.319</b> | <b>35.205</b>               | <b>117</b> |
| <i>Mediu Urban</i>  | <b>295.053</b>                     | <b>28.334</b>   | <b>13.952</b>                  | <b>75.495</b>  | <b>53.071</b>                   | <b>70.410</b>  | <b>44.057</b>  | <b>9.651</b>                | <b>83</b>  |
| Municipiul Bacău    | 160.271                            | 19.195  | 7.262                          | 44.192         | 29.675                          | 35.534         | 20.133         | 4.216                       | 64         |
| Municipiul Moinesti | 21.363                             | 1.493   | 1.196                          | 4.928          | 3.279                           | 5.726          | 3.877          | 864                         | -          |
| Municipiul Onesti   | 46.786                             | 4.593   | 2.975                          | 13.202         | 8.719                           | 9.510          | 6.467          | 1.311                       | 9          |
| Oras Buhusi         | 16.763                             | 622   | 543                            | 3.330          | 3.557                           | 4.606          | 3.319          | 778                         | 8          |
| Oras Comanesti      | 20.911                             | 1.200   | 908                            | 4.225          | 3.375                           | 6.235          | 4.150          | 816                         | 2          |
| Oras Darmanesti     | 12.320                             | 310   | 298                            | 1.952          | 1.888                           | 4.085          | 2.837          | 950                         | -          |
| Oras Slanic Moldova | 4.390                              | 118   | 99                             | 775            | 741                             | 1.468          | 945            | 244                         | -          |
| Oras Targu Ocna     | 12.249                             | 803   | 671                            | 2.891          | 1.837                           | 3.246          | 2.329          | 472                         | -          |
| <i>Mediu Rural</i>  | <b>326.041</b>                     | <b>3.277</b>  | <b>3.421</b>                   | <b>27.622</b>  | <b>50.357</b>                   | <b>122.514</b> | <b>93.262</b>  | <b>25.554</b>               | <b>34</b>  |
| Agas                | 5.819                              | 74  | 115                            | 810            | 922                             | 2.206          | 1.432          | 260                         | -          |
| Ardeoani            | 2.237                              | 39  | 46                             | 283            | 427                             | 846            | 502            | 94                          | -          |
| Asau                | 6.520                              | 92  | 174                            | 822            | 932                             | 2.298          | 1.773          | 424                         | 5          |
| Balcani             | 6.763                              | 41  | 31                             | 343            | 1.021                           | 2.792          | 1.940          | 594                         | 1          |
| Barsanesti          | 4.454                              | 24  | 46                             | 443            | 836                             | 1.812          | 988            | 305                         | -          |
| Beresti-Bistrita    | 2.990                              | 28  | 31                             | 298            | 545                             | 1.053          | 852            | 178                         | 5          |
| Beresti-Tazlău      | 4.784                              | 54  | 53                             | 357            | 767                             | 1.946          | 1.296          | 311                         | -          |
| Berzunti            | 4.629                              | 17  | 28                             | 143            | 492                             | 2.131          | 1.438          | 380                         | -          |
| Blagești            | 6.164                              | 62  | 49                             | 460            | 913                             | 2.222          | 1.904          | 554                         | -          |
| Bogdanesti          | 2.459                              | 26  | 30                             | 270            | 441                             | 951            | 602            | 139                         | -          |
| Brusturoasa         | 3.096                              | 31  | 45                             | 308            | 438                             | 1.357          | 652            | 264                         | 1          |
| Buhoci              | 3.981                              | 21  | 17                             | 217            | 799                             | 1.506          | 1.148          | 272                         | 1          |
| Caiuti              | 4.687                              | 36  | 65                             | 449            | 754                             | 1.760          | 1.235          | 388                         | -          |
| Casin               | 3.350                              | 51  | 57                             | 418            | 513                             | 1.040          | 1.009          | 262                         | -          |
| Cleja               | 5.753                              | 23  | 14                             | 238            | 1.046                           | 2.371          | 1.593          | 468                         | -          |
| Colonesti           | 1.772                              | 13  | 13                             | 55             | 135                             | 788            | 577            | 191                         | -          |
| Corbasca            | 4.314                              | 30  | 31                             | 198            | 191                             | 1.800          | 1.598          | 465                         | 1          |
| Cotofanesti         | 2.749                              | 23  | 35                             | 317            | 388                             | 1.020          | 666            | 300                         | -          |
| Damienesti          | 1.668                              | 24  | 5                              | 124            | 286                             | 503            | 640            | 86                          | -          |
| Dealul Morii        | 2.665                              | 21  | 34                             | 208            | 349                             | 1.021          | 876            | 156                         | -          |
| Dofteana            | 9.335                              | 67  | 101                            | 1.051          | 1.703                           | 3.210          | 2.516          | 686                         | 1          |
| Faraoani            | 4.388                              | 31  | 22                             | 271            | 915                             | 1.767          | 1.133          | 249                         | -          |
| Filipeni            | 2.133                              | 14  | 20                             | 98             | 210                             | 821            | 772            | 198                         | -          |
| Filipești           | 4.094                              | 60  | 51                             | 413            | 661                             | 1.391          | 1.236          | 282                         | -          |
| Gaițeană            | 2.670                              | 23  | 18                             | 143            | 261                             | 1.132          | 875            | 218                         | -          |
| Garleni             | 5.316                              | 26  | 41                             | 479            | 842                             | 2.255          | 1.327          | 346                         | -          |
| Ghimes-Faget        | 4.528                              | 38  | 34                             | 316            | 674                             | 1.901          | 1.263          | 302                         | -          |
| Glavanesti          | 3.451                              | 32  | 31                             | 273            | 424                             | 1.338          | 1.033          | 320                         | -          |
| Gura Văii           | 5.199                              | 27  | 50                             | 390            | 672                             | 1.708          | 1.619          | 733                         | -          |
| Helegiu             | 6.380                              | 37  | 37                             | 573            | 1.225                           | 2.296          | 1.688          | 524                         | -          |
| Hemeius             | 3.288                              | 56  | 54                             | 590            | 602                             | 1.054          | 778            | 154                         | -          |
| Horgesti            | 3.713                              | 35  | 18                             | 135            | 398                             | 1.588          | 1.204          | 335                         | -          |
| Huruiești           | 2.523                              | 31  | 13                             | 204            | 245                             | 939            | 949            | 142                         | -          |

23

**23.5. Populatia de 10 ani si peste a judetului Bacau, pe localitati, dupa nivelul institutiei de invatamant absolvite, la Recensamantul Populatiei si Locuintelor din 18 martie 2002 - continuare**

persoane

|                    | Populatia<br>de 10 ani si<br>peste | din care, dupa nivelul institutiei de invatamant absolvite: |                  |             |                  |           |                             |        | Nedeclarat |
|--------------------|------------------------------------|---|------------------|-------------|------------------|-----------|-----------------------------|--------|------------|
|                    |                                    | Postliceal  |                  | Profesional |                  |           | Fara<br>scoala<br>absolvita |        |            |
|                    |                                    | Superior  | si de<br>maistri | Liceal      | si de<br>ucenici | Gimnazial |                             | Primar |            |
| Izvoru Berheciului | 1.478                              | 15  | 13               | 99          | 169              | 583       | 492                         | 103    | 4          |
| Letea Veche        | 4.351                              | 77  | 80               | 519         | 933              | 1.357     | 1.148                       | 237    | -          |
| Lipova             | 2.424                              | 13  | 12               | 95          | 242              | 961       | 809                         | 292    | -          |
| Livezi             | 4.562                              | 31  | 25               | 324         | 711              | 1.975     | 1.186                       | 310    | -          |
| Luizi-Calugara     | 3.793                              | 19  | 10               | 129         | 741              | 1.466     | 1.166                       | 262    | -          |
| Magiresti          | 3.805                              | 51  | 66               | 639         | 712              | 1.291     | 879                         | 167    | -          |
| Magura             | 3.490                              | 61  | 49               | 415         | 810              | 1.125     | 882                         | 147    | 1          |
| Manastirea Casin   | 4.959                              | 38  | 56               | 378         | 868              | 1.873     | 1.436                       | 310    | -          |
| Margineni          | 6.968                              | 139   | 93               | 665         | 1.789            | 2.165     | 1.740                       | 377    | -          |
| Motoseni           | 3.537                              | 48  | 40               | 228         | 346              | 1.377     | 1.232                       | 266    | -          |
| Negri              | 2.691                              | 19  | 9                | 116         | 315              | 1.174     | 870                         | 188    | -          |
| Nicolae Balcescu   | 8.596                              | 47  | 16               | 635         | 1.729            | 2.823     | 2.680                       | 666    | -          |
| Oituz              | 8.575                              | 60  | 60               | 687         | 1.386            | 3.268     | 2.576                       | 536    | 2          |
| Oncesti            | 1.472                              | 15  | 19               | 112         | 144              | 579       | 500                         | 103    | -          |
| Orbeni             | 3.588                              | 32  | 27               | 324         | 434              | 1.285     | 1.135                       | 351    | -          |
| Palanca            | 3.332                              | 30  | 28               | 310         | 559              | 1.320     | 839                         | 243    | 3          |
| Pancesti           | 3.641                              | 26  | 20               | 172         | 405              | 1.389     | 1.263                       | 366    | -          |
| Parava             | 2.868                              | 35  | 24               | 168         | 302              | 1.125     | 824                         | 390    | -          |
| Pargaresti         | 4.168                              | 18  | 18               | 178         | 562              | 2.010     | 1.024                       | 358    | -          |
| Parincea           | 3.288                              | 34  | 20               | 173         | 418              | 1.297     | 1.103                       | 243    | -          |
| Parjol             | 5.842                              | 51  | 59               | 425         | 1.119            | 1.946     | 1.795                       | 447    | -          |
| Plopana            | 2.808                              | 24  | 16               | 116         | 301              | 1.042     | 990                         | 319    | -          |
| Podu Turcului      | 4.585                              | 144   | 122              | 707         | 473              | 1.624     | 1.301                       | 214    | -          |
| Poduri             | 6.850                              | 77  | 125              | 909         | 1.085            | 2.448     | 1.750                       | 456    | -          |
| Racaciuni          | 6.686                              | 68  | 42               | 512         | 1.000            | 2.624     | 1.502                       | 937    | 1          |
| Rachitoasa         | 4.312                              | 52  | 43               | 239         | 330              | 1.698     | 1.498                       | 452    | -          |
| Racova             | 3.078                              | 43  | 27               | 320         | 608              | 1.164     | 817                         | 99     | -          |
| Rosiori            | 1.779                              | 13  | 4                | 82          | 186              | 708       | 607                         | 179    | -          |
| Sanduleni          | 3.647                              | 8   | 11               | 146         | 556              | 1.565     | 981                         | 380    | -          |
| Sascut             | 9.128                              | 191   | 131              | 1.289       | 1.200            | 3.339     | 2.418                       | 560    | -          |
| Saucesti           | 3.584                              | 37  | 51               | 331         | 655              | 1.198     | 1.063                       | 249    | -          |
| Scorteni           | 2.731                              | 22  | 37               | 265         | 518              | 926       | 756                         | 206    | 1          |
| Secuieni           | 3.681                              | 50  | 22               | 289         | 438              | 1.612     | 953                         | 317    | -          |
| Solont             | 3.348                              | 34  | 37               | 278         | 684              | 1.201     | 886                         | 228    | -          |
| Stanisesti         | 3.907                              | 39  | 38               | 138         | 273              | 1.718     | 1.275                       | 426    | -          |
| Stefan cel Mare    | 6.304                              | 49  | 96               | 701         | 1.135            | 2.155     | 1.508                       | 659    | 1          |
| Strugari           | 2.305                              | 13  | 14               | 128         | 209              | 992       | 766                         | 183    | -          |
| Tamasi             | 5.266                              | 33  | 19               | 205         | 828              | 2.070     | 1.638                       | 473    | -          |
| Targu Trotus       | 4.644                              | 52  | 61               | 533         | 872              | 1.700     | 1.091                       | 335    | -          |
| Tatarasti          | 2.271                              | 15  | 16               | 142         | 346              | 761       | 738                         | 247    | 6          |
| Traian             | 4.028                              | 29  | 58               | 241         | 670              | 1.171     | 1.589                       | 270    | -          |
| Ungureni           | 3.073                              | 32  | 14               | 135         | 322              | 1.168     | 1.014                       | 388    | -          |
| Urechesti          | 3.544                              | 34  | 61               | 522         | 680              | 1.191     | 851                         | 205    | -          |
| Valea Seaca        | 2.961                              | 30  | 19               | 201         | 274              | 948       | 1.024                       | 465    | -          |
| Vultureni          | 1.864                              | 30  | 15               | 99          | 148              | 725       | 711                         | 136    | -          |
| Zemes              | 4.357                              | 92  | 189              | 606         | 845              | 1.554     | 842                         | 229    | -          |

**23.6. Populatia stabila a judetului Bacau, pe localitati, dupa participarea la activitatea economica, la Recensamantul Populatiei si Locuintelor din 18 martie 2002**

|                     | din care, dupa participarea la activitatea economica: |                                     |                                |  |   | Rata<br>generala<br>de<br>activitate<br>(%) |
|---------------------|---|-------------------------------------|--------------------------------|--|---|---|
|                     | Populatia<br>stabila                                  | Populatia<br>curent activa<br>total | din care:                      |  |   |   |
|                     |   |                                     | Populatia<br>curent<br>ocupata | Someri in<br>cautarea<br>altui loc de<br>munca | Someri in<br>cautarea<br>primului loc<br>de munca |   |
| <b>Bacau</b>        | <b>706.623</b>  | <b>336.017</b>                      | <b>308.149</b>                 | <b>19.444</b>                                  | <b>8.424</b>                                      | <b>47,6</b>                                 |
| <i>Mediu Urban</i>  | <b>326.317</b>  | <b>143.710</b>                      | <b>123.832</b>                 | <b>14.672</b>                                  | <b>5.206</b>                                      | <b>44,0</b>                                 |
| Municipiul Bacau    | 175.500   | 81.731                              | 71.238                         | 8.322  | 2.171   | 46,6  |
| Municipiul Moinești | 24.210  | 10.001                              | 7.937                          | 1.275  | 789   | 41,3  |
| Municipiul Onesti   | 51.416  | 24.013                              | 21.531                         | 1.888  | 594   | 46,7  |
| Oras Buhusi         | 18.746  | 6.513                               | 5.110                          | 1.062  | 341   | 34,7  |
| Oras Comanesti      | 23.679  | 8.980                               | 7.354                          | 1.022  | 604   | 37,9  |
| Oras Darmanesti     | 14.194  | 4.883                               | 4.252                          | 355  | 276   | 34,4  |
| Oras Slanic Moldova | 4.996   | 2.003                               | 1.512                          | 247  | 244   | 40,1  |
| Oras Targu Ocna     | 13.576  | 5.586                               | 4.898                          | 501  | 187   | 41,1  |
| <i>Mediu Rural</i>  | <b>380.306</b>  | <b>192.307</b>                      | <b>184.317</b>                 | <b>4.772</b>                                   | <b>3.218</b>                                      | <b>50,6</b>                                 |
| Agas                | 6.668   | 1.749                               | 1.628                          | 90   | 31  | 26,2  |
| Ardeoani            | 2.563   | 1.522                               | 1.475                          | 39   | 8   | 59,4  |
| Asau                | 7.512   | 2.695                               | 2.242                          | 379  | 74  | 35,9  |
| Balcani             | 8.051   | 4.640                               | 4.463                          | 87   | 90  | 57,6  |
| Barsanesti          | 5.105   | 2.879                               | 2.765                          | 78   | 36  | 56,4  |
| Beresti-Bistrita    | 3.417   | 1.237                               | 1.177                          | 48   | 12  | 36,2  |
| Beresti-Tazlau      | 5.708   | 3.202                               | 3.101                          | 91   | 10  | 56,1  |
| Berzunti            | 5.346   | 3.184                               | 3.140                          | 23   | 21  | 59,6  |
| Blagesti            | 7.240   | 3.189                               | 2.921                          | 200  | 68  | 44,0  |
| Bogdanesti          | 2.764   | 1.494                               | 1.435                          | 31   | 28  | 54,1  |
| Brusturoasa         | 3.532   | 1.628                               | 1.449                          | 86   | 93  | 46,1  |
| Buhoci              | 4.776   | 2.484                               | 2.370                          | 82   | 32  | 52,0  |
| Caiuti              | 5.416   | 3.155                               | 3.058                          | 79   | 18  | 58,3  |
| Casin               | 3.749   | 2.324                               | 2.316                          | 4  | 4   | 62,0  |
| Cleja               | 6.864   | 3.236                               | 3.137                          | 91   | 8   | 47,1  |
| Colonesti           | 2.176   | 1.337                               | 1.334                          | 2  | 1   | 61,4  |
| Corbasca            | 5.365   | 2.839                               | 2.837                          | 1  | 1   | 52,9  |
| Cotofanesti         | 3.321   | 1.275                               | 1.178                          | 82   | 15  | 38,4  |
| Damienesti          | 1.911   | 995                                 | 855                            | 44   | 96  | 52,1  |
| Dealul Morii        | 3.006   | 1.807                               | 1.765                          | 38   | 4   | 60,1  |
| Doftana             | 10.928  | 4.416                               | 4.059                          | 50   | 307   | 40,4  |
| Faraoani            | 5.176   | 2.418                               | 2.272                          | 122  | 24  | 46,7  |
| Filipeni            | 2.478   | 1.358                               | 1.333                          | 10   | 15  | 54,8  |
| Filipesti           | 4.716   | 2.554                               | 2.468                          | 76   | 10  | 54,2  |
| Gaiceana            | 3.070   | 1.693                               | 1.552                          | 44   | 97  | 55,1  |
| Garleni             | 6.281   | 4.188                               | 4.060                          | 104  | 24  | 66,7  |
| Ghimes-Faget        | 5.340   | 2.591                               | 2.479                          | 88   | 24  | 48,5  |
| Glavanesti          | 3.788   | 2.207                               | 2.132                          | 23   | 52  | 58,3  |
| Gura Vaii           | 6.126   | 3.270                               | 3.098                          | 44   | 128   | 53,4  |
| Helegiu             | 7.291   | 3.605                               | 3.467                          | 106  | 32  | 49,4  |
| Hemeius             | 3.847   | 1.592                               | 1.383                          | 161  | 48  | 41,4  |
| Horgesti            | 4.691   | 2.268                               | 2.262                          | 4  | 2   | 48,3  |
| Huruiesti           | 2.856   | 1.817                               | 1.813                          | 1  | 3   | 63,6  |



**23.6. Populatia stabila a judetului Bacau, pe localitati, dupa participarea la activitatea economica, la Recensamantul Populatiei si Locuintelor din 18 martie 2002 - continuare**

|                    | din care, dupa participarea la activitatea economica: |                                     |                                |  |   | Rata<br>generala<br>de<br>activitate<br>(%) |
|--------------------|---|-------------------------------------|--------------------------------|--|---|---|
|                    | Populatia<br>stabila                                  | Populatia<br>curent activa<br>total | din care:                      |  |   |   |
|                    |   |                                     | Populatia<br>curent<br>ocupata | Someri in<br>cautarea<br>altui loc de<br>munca | Someri in<br>cautarea<br>primului loc<br>de munca |   |
| Izvoru Berheciului | 1.722   | 632                                 | 619                            | 11   | 2   | 36,7  |
| Letea Veche        | 4.954   | 2.061                               | 1.862                          | 144  | 55  | 41,6  |
| Lipova             | 2.950   | 1.672                               | 1.622                          | 42   | 8   | 56,7  |
| Livezi             | 5.308   | 2.989                               | 2.941                          | 25   | 23  | 56,3  |
| Luizi-Calugara     | 4.590   | 2.232                               | 2.122                          | 73   | 37  | 48,6  |
| Magiresti          | 4.480   | 1.855                               | 1.594                          | 12   | 249   | 41,4  |
| Magura             | 4.002   | 1.983                               | 1.915                          | 61   | 7   | 49,6  |
| Manastirea Casin   | 5.572   | 2.657                               | 2.582                          | 60   | 15  | 47,7  |
| Margineni          | 8.132   | 3.798                               | 3.662                          | 125  | 11  | 46,7  |
| Motoseni           | 4.023   | 2.064                               | 2.036                          | 21   | 7   | 51,3  |
| Negri              | 3.066   | 1.579                               | 1.520                          | 41   | 18  | 51,5  |
| Nicolae Balcescu   | 10.296  | 4.884                               | 4.685                          | 149  | 50  | 47,4  |
| Oituz              | 9.687   | 5.179                               | 5.028                          | 93   | 58  | 53,5  |
| Oncesti            | 1.702   | 726                                 | 711                            | 8  | 7   | 42,7  |
| Orbeni             | 4.138   | 2.079                               | 2.028                          | 37   | 14  | 50,2  |
| Palanca            | 3.764   | 1.624                               | 1.454                          | 86   | 84  | 43,1  |
| Pancesti           | 4.311   | 2.207                               | 2.194                          | 2  | 11  | 51,2  |
| Parava             | 3.393   | 1.758                               | 1.743                          | 15   | -   | 51,8  |
| Pargaresti         | 4.845   | 2.533                               | 2.386                          | 62   | 85  | 52,3  |
| Parincea           | 3.872   | 2.191                               | 2.160                          | 13   | 18  | 56,6  |
| Parjol             | 6.763   | 3.280                               | 3.138                          | 53   | 89  | 48,5  |
| Plopana            | 3.337   | 1.665                               | 1.641                          | 14   | 10  | 49,9  |
| Podu Turcului      | 5.140   | 2.406                               | 2.205                          | 148  | 53  | 46,8  |
| Poduri             | 7.983   | 4.552                               | 4.298                          | 36   | 218   | 57,0  |
| Racaciuni          | 7.969   | 3.926                               | 3.795                          | 110  | 21  | 49,3  |
| Rachitoasa         | 5.035   | 2.680                               | 2.613                          | 33   | 34  | 53,2  |
| Racova             | 3.516   | 1.789                               | 1.700                          | 59   | 30  | 50,9  |
| Rosiori            | 2.156   | 1.151                               | 1.146                          | 5  | -   | 53,4  |
| Sanduleni          | 4.329   | 1.926                               | 1.823                          | 38   | 65  | 44,5  |
| Sascut             | 10.167  | 5.384                               | 5.235                          | 66   | 83  | 53,0  |
| Saucesti           | 4.081   | 2.585                               | 2.539                          | 37   | 9   | 63,3  |
| Scorteni           | 3.177   | 1.610                               | 1.537                          | 42   | 31  | 50,7  |
| Secuieni           | 4.436   | 2.872                               | 2.836                          | 20   | 16  | 64,7  |
| Solont             | 3.904   | 1.477                               | 1.359                          | 77   | 41  | 37,8  |
| Stanisesti         | 4.737   | 2.757                               | 2.734                          | 19   | 4   | 58,2  |
| Stefan cel Mare    | 7.161   | 3.562                               | 3.389                          | 128  | 45  | 49,7  |
| Strugari           | 2.649   | 1.261                               | 1.233                          | 23   | 5   | 47,6  |
| Tamasi             | 6.400   | 3.596                               | 3.559                          | 20   | 17  | 56,2  |
| Targu Trotus       | 5.354   | 2.703                               | 2.609                          | 61   | 33  | 50,5  |
| Tatarasti          | 2.623   | 1.698                               | 1.688                          | 6  | 4   | 64,7  |
| Traian             | 4.731   | 1.618                               | 1.595                          | 17   | 6   | 34,2  |
| Ungureni           | 3.745   | 2.035                               | 2.028                          | 5  | 2   | 54,3  |
| Urechesti          | 4.021   | 3.122                               | 3.015                          | 105  | 2   | 77,6  |
| Valea Seaca        | 3.564   | 1.887                               | 1.850                          | 15   | 22  | 52,9  |
| Vultureni          | 2.195   | 1.261                               | 1.248                          | 11   | 2   | 57,4  |
| Zemes              | 5.248   | 1.953                               | 1.616                          | 136  | 201   | 37,2  |

**23.7. Populația curent ocupată, după statutul profesional în județul Bacău și pe localități, la Recensământul Populației și Locuințelor din 18 martie 2002**

persoane

|                     | din care, după statutul profesional: |                |              |                                 |  |  |  |
|---------------------|--------------------------------------|----------------|--------------|---------------------------------|--|--|--|
|                     | Populația<br>curent<br>ocupată       | Salariați      | Patroni      | Lucratori<br>pe cont<br>propriu | Membri ai<br>unor<br>societăți<br>agricole/<br>cooperative | Lucratori<br>familiali în<br>gospodăria<br>proprie | Alta situație<br>în cazul<br>statutului<br>profesional |
| <b>Bacău</b>        | <b>308.149</b>                       | <b>166.819</b> | <b>5.433</b> | <b>54.346</b>                   | <b>121</b>   | <b>77.797</b>                                      | <b>3.633</b>   |
| <i>Mediu Urban</i>  | <b>123.832</b>                       | <b>113.595</b> | <b>4.156</b> | <b>3.950</b>                    | <b>25</b>  | <b>1.796</b>                                       | <b>310</b>   |
| Municipiul Bacău    | 71.238                               | 67.019         | 2.458        | 1.627                           | 12   | 63   | 59   |
| Municipiul Moinesti | 7.937                                | 7.153          | 233          | 311                             | 3  | 220  | 17   |
| Municipiul Onesti   | 21.531                               | 19.946         | 781          | 517                             | 2  | 274  | 11   |
| Oras Buhusi         | 5.110                                | 4.383          | 129          | 271                             | 2  | 205  | 120  |
| Oras Comanesti      | 7.354                                | 6.628          | 278          | 324                             | 1  | 100  | 23   |
| Oras Darmanesti     | 4.252                                | 3.309          | 52           | 363                             | 3  | 521  | 4  |
| Oras Slanic Moldova | 1.512                                | 1.270          | 74           | 108                             | -  | 31   | 29   |
| Oras Targu Ocna     | 4.898                                | 3.887          | 151          | 429                             | 2  | 382  | 47   |
| <i>Mediu Rural</i>  | <b>184.317</b>                       | <b>53.224</b>  | <b>1.277</b> | <b>50.396</b>                   | <b>96</b>  | <b>76.001</b>                                      | <b>3.323</b>   |
| Agas                | 1.628                                | 958            | 68           | 230                             | -  | 368  | 4  |
| Ardeoani            | 1.475                                | 501            | 20           | 407                             | -  | 526  | 21   |
| Asau                | 2.242                                | 1.236          | 83           | 325                             | -  | 595  | 3  |
| Balcani             | 4.463                                | 980            | 33           | 1.339                           | 1  | 1.930  | 180  |
| Barsanesti          | 2.765                                | 923            | 2            | 698                             | -  | 1.085  | 57   |
| Beresti-Bistrita    | 1.177                                | 477            | 12           | 265                             | 10   | 413  | -  |
| Beresti-Tazlau      | 3.101                                | 852            | 29           | 922                             | 3  | 1.284  | 11   |
| Berzunti            | 3.140                                | 568            | 2            | 1.100                           | 1  | 1.463  | 6  |
| Blagesti            | 2.921                                | 744            | 29           | 1.134                           | 4  | 1.007  | 3  |
| Bogdanesti          | 1.435                                | 546            | 15           | 398                             | 1  | 474  | 1  |
| Brusturoasa         | 1.449                                | 467            | 11           | 484                             | 1  | 484  | 2  |
| Buhoci              | 2.370                                | 677            | 11           | 666                             | -  | 940  | 76   |
| Caiuti              | 3.058                                | 957            | 25           | 903                             | 1  | 1.160  | 12   |
| Casin               | 2.316                                | 759            | 19           | 667                             | -  | 870  | 1  |
| Cleja               | 3.137                                | 1.537          | 14           | 605                             | -  | 963  | 18   |
| Colonesti           | 1.334                                | 88             | 4            | 513                             | -  | 718  | 11   |
| Corbasca            | 2.837                                | 235            | 9            | 1.056                           | 1  | 1.535  | 1  |
| Cotofanesti         | 1.178                                | 352            | 13           | 444                             | -  | 367  | 2  |
| Damienesti          | 855                                  | 169            | 7            | 201                             | 1  | 458  | 19   |
| Dealul Morii        | 1.765                                | 196            | 8            | 658                             | 2  | 876  | 25   |
| Dofteana            | 4.059                                | 2.199          | 12           | 333                             | 1  | 1.297  | 217  |
| Faraoani            | 2.272                                | 918            | 9            | 455                             | 4  | 857  | 29   |
| Filipeni            | 1.333                                | 98             | 2            | 645                             | 3  | 583  | 2  |
| Filipesti           | 2.468                                | 573            | 13           | 932                             | -  | 901  | 49   |
| Gaiceana            | 1.552                                | 265            | 5            | 522                             | 1  | 738  | 21   |
| Garleni             | 4.060                                | 944            | 23           | 1.313                           | 1  | 1.699  | 80   |
| Ghimes-Faget        | 2.479                                | 596            | 35           | 526                             | -  | 1.308  | 14   |
| Glavanesti          | 2.132                                | 290            | 3            | 802                             | 2  | 1.030  | 5  |
| Gura Vailii         | 3.098                                | 742            | 15           | 1.045                           | 3  | 1.202  | 91   |
| Helegiu             | 3.467                                | 987            | 18           | 941                             | -  | 1.426  | 95   |
| Hemeius             | 1.383                                | 944            | 16           | 218                             | -  | 193  | 12   |
| Horgesti            | 2.262                                | 241            | 14           | 796                             | -  | 1.171  | 40   |
| Huruiesti           | 1.813                                | 138            | 2            | 666                             | -  | 1.007  | -  |

**23.7. Populatia curent ocupata, dupa statutul profesional in judetul Bacau si pe localitati, la Recensamantul Populatiei si Locuintelor din 18 martie 2002 - continuare**

persoane

|                    | Populatia curent ocupata | din care, dupa statutul profesional: |         |                           |   |   |   |
|--------------------|--------------------------|--------------------------------------|---------|---------------------------|---|---|---|
|                    |                          | Salariati                            | Patroni | Lucratori pe cont propriu | Membri ai unor societati agricole/cooperative | Lucratori familiali in gospodaria proprie | Alta situatie in cazul statutului profesional |
| Izvoru Berheciului | 619                      | 110                                  | 4       | 233                       | -   | 270                                       | 2   |
| Letea Veche        | 1.862                    | 1.160                                | 21      | 254                       | 2   | 411                                       | 14  |
| Lipova             | 1.622                    | 146                                  | 3       | 630                       | -   | 760                                       | 83  |
| Livezi             | 2.941                    | 691                                  | 17      | 1.079                     | 1   | 1.153                                     | -   |
| Luizi-Calugara     | 2.122                    | 669                                  | 11      | 551                       | 3   | 873                                       | 15  |
| Magiresti          | 1.594                    | 935                                  | 9       | 227                       | -   | 414                                       | 9   |
| Magura             | 1.915                    | 985                                  | 22      | 285                       | -   | 622                                       | 1   |
| Manastirea Casin   | 2.582                    | 1.040                                | 43      | 580                       | -   | 913                                       | 6   |
| Margineni          | 3.662                    | 1.946                                | 47      | 433                       | 1   | 1.171                                     | 64  |
| Motoseni           | 2.036                    | 195                                  | 6       | 818                       | 3   | 1.009                                     | 5   |
| Negri              | 1.520                    | 284                                  | 15      | 294                       | 3   | 912                                       | 12  |
| Nicolae Balcescu   | 4.685                    | 1.912                                | 25      | 1.030                     | 1   | 1.693                                     | 24  |
| Oituz              | 5.028                    | 2.019                                | 48      | 1.065                     | -   | 1.879                                     | 17  |
| Oncesti            | 711                      | 84                                   | 2       | 250                       | -   | 363                                       | 12  |
| Orbeni             | 2.028                    | 458                                  | 9       | 371                       | 3   | 1.116                                     | 71  |
| Palanca            | 1.454                    | 509                                  | 36      | 453                       | 1   | 405                                       | 50  |
| Pancesti           | 2.194                    | 233                                  | 4       | 851                       | 1   | 1.103                                     | 2   |
| Parava             | 1.743                    | 248                                  | 16      | 541                       | 1   | 791                                       | 146   |
| Pargaresti         | 2.386                    | 896                                  | 6       | 167                       | -   | 1.299                                     | 18  |
| Parincea           | 2.160                    | 309                                  | 2       | 790                       | 1   | 1.057                                     | 1   |
| Parjol             | 3.138                    | 936                                  | 15      | 785                       | 1   | 1.329                                     | 72  |
| Plopana            | 1.641                    | 165                                  | -       | 510                       | 1   | 915                                       | 50  |
| Podu Turcului      | 2.205                    | 824                                  | 25      | 590                       | 2   | 744                                       | 20  |
| Poduri             | 4.298                    | 1.274                                | 12      | 827                       | 1   | 2.162                                     | 22  |
| Racaciuni          | 3.795                    | 1.234                                | 26      | 963                       | 1   | 1.526                                     | 45  |
| Rachitoasa         | 2.613                    | 355                                  | 15      | 809                       | 3   | 1.370                                     | 61  |
| Racova             | 1.700                    | 519                                  | 13      | 239                       | -   | 904                                       | 25  |
| Rosiori            | 1.146                    | 104                                  | 3       | 451                       | 1   | 586                                       | 1   |
| Sanduleni          | 1.823                    | 696                                  | 9       | 101                       | -   | 945                                       | 72  |
| Sascut             | 5.235                    | 1.345                                | 34      | 1.731                     | 7   | 2.104                                     | 14  |
| Saucesti           | 2.539                    | 647                                  | 15      | 817                       | 1   | 992                                       | 67  |
| Scorteni           | 1.537                    | 390                                  | 9       | 454                       | -   | 670                                       | 14  |
| Secuieni           | 2.836                    | 358                                  | 6       | 1.094                     | 4   | 1.288                                     | 86  |
| Solont             | 1.359                    | 631                                  | 2       | 192                       | -   | 505                                       | 29  |
| Stanisesti         | 2.734                    | 169                                  | 10      | 1.107                     | 1   | 1.412                                     | 35  |
| Stefan cel Mare    | 3.389                    | 1.248                                | 24      | 842                       | -   | 1.042                                     | 233   |
| Strugari           | 1.233                    | 209                                  | 4       | 400                       | -   | 606                                       | 14  |
| Tamasi             | 3.559                    | 689                                  | 10      | 784                       | 5   | 2.015                                     | 56  |
| Targu Trotus       | 2.609                    | 1.050                                | 29      | 650                       | -   | 880                                       | -   |
| Tatarasti          | 1.688                    | 195                                  | 4       | 609                       | 3   | 876                                       | 1   |
| Traian             | 1.595                    | 553                                  | 11      | 464                       | -   | 567                                       | -   |
| Ungureni           | 2.028                    | 274                                  | 6       | 694                       | 2   | 1.035                                     | 17  |
| Urechesti          | 3.015                    | 615                                  | 23      | 1.074                     | -   | 1.239                                     | 64  |
| Valea Seaca        | 1.850                    | 189                                  | 8       | 483                       | 1   | 544                                       | 625   |
| Vultureni          | 1.248                    | 115                                  | 8       | 554                       | -   | 565                                       | 6   |
| Zemes              | 1.616                    | 1.454                                | 29      | 61                        | -   | 38  | 34  |

**23.8. Numarul gospodariilor, a locuintelor permanente si sezoniere si dotarea cu utilitati, in judetul Bacau si pe localitati, la Recensamantul Populatiei si Locuintelor din 18 martie 2002**

numar

|                     | Numar gospodarii | Numarul locuintelor permanente / sezoniere | Locuinte dispunand de:        |   |                      |  |                |                |
|---------------------|------------------|--|-------------------------------|---|----------------------|--|----------------|----------------|
|                     |                  |  | Alimentare cu apa in locuinta | Canalizare din retea publica sau sistem propriu | Instalatie electrica | Incalzire prin termoficare sau prin centrale termice | Bucatarie      | Baie           |
| <b>Bacau</b>        | <b>237.827</b>   | <b>256.800</b>                             | <b>109.382</b>                | <b>109.075</b>                                  | <b>245.051</b>       | <b>91.646</b>  | <b>188.136</b> | <b>104.586</b> |
| <i>Mediu Urban</i>  | <b>113.478</b>   | <b>120.890</b>                             | <b>101.413</b>                | <b>101.153</b>                                  | <b>119.883</b>       | <b>90.474</b>  | <b>111.096</b> | <b>97.750</b>  |
| Municipiul Bacau    | 61.606           | 65.934                                     | 61.786                        | 61.762  | 65.717               | 59.267   | 62.967         | 60.023         |
| Municipiul Moinesti | 7.998            | 8.345                                      | 6.300                         | 6.296   | 8.242                | 4.000  | 7.439          | 5.853          |
| Municipiul Onesti   | 19.133           | 20.364                                     | 18.752                        | 18.737  | 20.257               | 18.260   | 19.337         | 18.187         |
| Oras Buhusi         | 6.432            | 6.964                                      | 4.616                         | 4.590   | 6.787                | 3.155  | 6.164          | 4.420          |
| Oras Comanesti      | 7.697            | 8.022                                      | 5.386                         | 5.212   | 7.950                | 3.228  | 6.817          | 4.978          |
| Oras Darmanesti     | 4.413            | 4.467                                      | 830                           | 824   | 4.279                | 112  | 2.446          | 719            |
| Oras Slanic Moldova | 1.592            | 1.877                                      | 836                           | 828   | 1.836                | 377  | 1.539          | 795            |
| Oras Targu Ocna     | 4.607            | 4.917                                      | 2.907                         | 2.904   | 4.815                | 2.075  | 4.387          | 2.775          |
| <i>Mediu Rural</i>  | <b>124.349</b>   | <b>135.910</b>                             | <b>7.969</b>                  | <b>7.922</b>                                    | <b>125.168</b>       | <b>1.172</b>   | <b>77.040</b>  | <b>6.836</b>   |
| Agas                | 2.208            | 2.402                                      | 273                           | 271   | 2.288                | 29   | 1.645          | 247            |
| Ardeoani            | 909              | 979  | 68                            | 67  | 931                  | 1  | 577            | 67             |
| Asau                | 2.416            | 2.349                                      | 497                           | 497   | 2.262                | 16   | 1.589          | 358            |
| Balcani             | 2.564            | 2.639                                      | 31                            | 30  | 2.405                | 2  | 1.058          | 28             |
| Barsanesti          | 1.715            | 1.707                                      | 50                            | 48  | 1.603                | 2  | 803            | 35             |
| Beresti-Bistrita    | 1.216            | 1.454                                      | 37                            | 37  | 1.358                | 1  | 774            | 34             |
| Beresti-Tazlau      | 1.888            | 2.071                                      | 30                            | 29  | 1.944                | 2  | 1.067          | 27             |
| Berzunti            | 1.745            | 1.797                                      | 47                            | 47  | 1.569                | 4  | 503            | 20             |
| Blagesti            | 2.297            | 2.481                                      | 42                            | 42  | 2.221                | 1  | 1.500          | 40             |
| Bogdanesti          | 950              | 1.032                                      | 50                            | 50  | 968                  | 9  | 531            | 49             |
| Brusturoasa         | 1.209            | 1.246                                      | 85                            | 85  | 1.141                | 3  | 648            | 70             |
| Buhoci              | 1.440            | 1.542                                      | 33                            | 33  | 1.444                | 7  | 910            | 31             |
| Caiuti              | 1.831            | 1.912                                      | 56                            | 53  | 1.815                | 4  | 842            | 50             |
| Casin               | 1.214            | 1.307                                      | 58                            | 58  | 1.231                | 23   | 526            | 54             |
| Cleja               | 1.816            | 1.874                                      | 54                            | 49  | 1.748                | 11   | 1.421          | 47             |
| Colonesti           | 663              | 783  | 16                            | 16  | 614                  | -  | 232            | 16             |
| Corbasca            | 1.449            | 1.605                                      | 21                            | 21  | 1.462                | 2  | 563            | 21             |
| Cotofanesti         | 1.131            | 1.199                                      | 34                            | 34  | 1.043                | 2  | 655            | 30             |
| Damienesti          | 737              | 836  | 6                             | 6   | 766                  | -  | 425            | 6              |
| Dealul Morii        | 1.118            | 1.314                                      | 40                            | 40  | 1.149                | 1  | 720            | 40             |
| Dofteana            | 3.169            | 3.188                                      | 395                           | 391   | 3.007                | 11   | 1.750          | 255            |
| Faraoani            | 1.455            | 1.576                                      | 36                            | 36  | 1.548                | 7  | 898            | 35             |
| Filipeni            | 986              | 1.189                                      | 19                            | 19  | 1.059                | 1  | 414            | 16             |
| Filipesti           | 1.722            | 1.897                                      | 117                           | 117   | 1.781                | -  | 1.109          | 113            |
| Gaiceana            | 1.029            | 1.197                                      | 37                            | 37  | 1.048                | -  | 551            | 36             |
| Garleni             | 1.848            | 1.902                                      | 205                           | 204   | 1.829                | 1  | 1.443          | 192            |
| Ghimes-Faget        | 1.793            | 2.103                                      | 289                           | 288   | 1.966                | 22   | 1.277          | 225            |
| Glavanesti          | 1.407            | 1.542                                      | 22                            | 22  | 1.438                | 1  | 1.018          | 22             |
| Gura Vaii           | 2.072            | 2.163                                      | 12                            | 12  | 1.827                | -  | 1.491          | 11             |
| Helegiu             | 2.478            | 2.598                                      | 65                            | 65  | 2.424                | -  | 1.198          | 64             |
| Hemeius             | 1.223            | 1.469                                      | 182                           | 182   | 1.374                | 7  | 1.176          | 168            |
| Horgesti            | 1.394            | 1.558                                      | 41                            | 41  | 1.371                | 2  | 958            | 41             |
| Huruiesti           | 1.025            | 1.145                                      | 14                            | 14  | 1.032                | -  | 349            | 14             |

23

**23.8. Numarul gospodariilor, a locuintelor permanente si sezoniere si dotarea cu utilitati, in judetul Bacau si pe localitati, la Recensamantul Populatiei si Locuintelor din 18 martie 2002 - continuare**

numar

|                    | Numar gospodarii | Numarul locuintelor permanente / sezoniere | Locuinte dispunand de:        |   |                      |  |           |      |
|--------------------|------------------|--|-------------------------------|---|----------------------|--|-----------|------|
|                    |                  |  | Alimentare cu apa in locuinta | Canalizare din retea publica sau sistem propriu | Instalatie electrica | Incalzire prin termoficare sau prin centrale termice | Bucatarie | Baie |
| Izvoru Berheciului | 647              | 823  | 40                            | 40  | 712                  | -  | 313       | 39   |
| Letea Veche        | 1.673            | 1.794                                      | 157                           | 156   | 1.720                | 68   | 1.114     | 148  |
| Lipova             | 948              | 1.092                                      | 9                             | 9   | 863                  | -  | 340       | 9    |
| Livezi             | 1.767            | 1.871                                      | 122                           | 122   | 1.691                | 1  | 1.170     | 70   |
| Luizi-Calugara     | 1.534            | 1.699                                      | 87                            | 87  | 1.616                | 12   | 1.123     | 72   |
| Magiresti          | 1.446            | 1.509                                      | 51                            | 51  | 1.475                | 1  | 778       | 47   |
| Magura             | 1.256            | 1.371                                      | 103                           | 103   | 1.310                | 49   | 878       | 102  |
| Manastirea Casin   | 1.748            | 1.816                                      | 14                            | 14  | 1.629                | -  | 1.138     | 14   |
| Margineni          | 2.661            | 2.904                                      | 296                           | 296   | 2.808                | 88   | 2.192     | 290  |
| Motoseni           | 1.567            | 1.924                                      | 26                            | 26  | 1.603                | 1  | 1.203     | 21   |
| Negri              | 1.019            | 1.159                                      | 23                            | 23  | 1.039                | 1  | 501       | 23   |
| Nicolae Balcescu   | 3.022            | 3.443                                      | 235                           | 228   | 3.233                | 77   | 2.157     | 213  |
| Oituz              | 3.101            | 3.190                                      | 200                           | 196   | 3.032                | 45   | 1.820     | 174  |
| Oncesti            | 653              | 753  | 11                            | 11  | 616                  | -  | 257       | 9    |
| Orbeni             | 1.374            | 1.592                                      | 58                            | 58  | 1.393                | 10   | 1.014     | 55   |
| Palanca            | 1.286            | 1.439                                      | 103                           | 103   | 1.399                | 1  | 686       | 78   |
| Pancesti           | 1.471            | 1.579                                      | 48                            | 44  | 1.388                | 2  | 876       | 34   |
| Parava             | 1.056            | 1.217                                      | 23                            | 23  | 1.064                | 2  | 715       | 22   |
| Pargaresti         | 1.496            | 1.571                                      | 144                           | 144   | 1.534                | 40   | 1.009     | 136  |
| Parincea           | 1.288            | 1.514                                      | 112                           | 112   | 1.312                | 1  | 335       | 94   |
| Parjol             | 2.357            | 2.485                                      | 51                            | 50  | 2.320                | 4  | 1.263     | 47   |
| Plopana            | 1.135            | 1.238                                      | 23                            | 23  | 1.144                | 2  | 635       | 19   |
| Podu Turcului      | 1.840            | 2.179                                      | 419                           | 415   | 2.037                | 99   | 1.505     | 381  |
| Poduri             | 2.362            | 2.597                                      | 27                            | 27  | 2.480                | 1  | 1.503     | 23   |
| Racaciuni          | 2.170            | 2.291                                      | 278                           | 277   | 2.118                | 8  | 1.641     | 260  |
| Rachitoasa         | 1.687            | 1.896                                      | 67                            | 67  | 1.634                | -  | 1.102     | 60   |
| Racova             | 1.242            | 1.293                                      | 60                            | 60  | 1.208                | 13   | 813       | 55   |
| Rosiori            | 693              | 861  | 4                             | 4   | 737                  | -  | 290       | 4    |
| Sanduleni          | 1.355            | 1.445                                      | 37                            | 37  | 1.265                | 2  | 510       | 34   |
| Sascut             | 3.577            | 3.906                                      | 912                           | 912   | 3.838                | 65   | 2.844     | 692  |
| Saucesti           | 1.352            | 1.502                                      | 57                            | 57  | 1.417                | 23   | 854       | 54   |
| Scorteni           | 1.134            | 1.248                                      | 42                            | 42  | 1.188                | -  | 643       | 40   |
| Secuieni           | 1.524            | 1.784                                      | 5                             | 5   | 1.557                | 3  | 829       | 5    |
| Solont             | 1.244            | 1.298                                      | 32                            | 32  | 1.251                | 5  | 872       | 22   |
| Stanisesti         | 1.604            | 1.858                                      | 24                            | 24  | 1.490                | 1  | 884       | 12   |
| Stefan cel Mare    | 2.583            | 2.772                                      | 51                            | 51  | 2.664                | 5  | 1.746     | 46   |
| Strugari           | 952              | 1.100                                      | 10                            | 10  | 1.036                | 3  | 427       | 9    |
| Tamasi             | 1.849            | 1.984                                      | 36                            | 34  | 1.827                | 5  | 1.323     | 31   |
| Targu Trotus       | 1.734            | 1.769                                      | 136                           | 135   | 1.720                | 6  | 1.138     | 111  |
| Tatarasti          | 919              | 1.118                                      | 15                            | 15  | 978                  | -  | 784       | 15   |
| Traian             | 1.681            | 1.977                                      | 60                            | 60  | 1.858                | 4  | 1.346     | 56   |
| Ungureni           | 1.107            | 1.273                                      | 26                            | 26  | 1.064                | 4  | 328       | 25   |
| Urechesti          | 1.470            | 1.505                                      | 69                            | 69  | 1.357                | 3  | 831       | 65   |
| Valea Seaca        | 1.152            | 1.550                                      | 1                             | 1   | 1.439                | -  | 888       | 1    |
| Vultureni          | 862              | 1.053                                      | 16                            | 15  | 872                  | 1  | 562       | 16   |
| Zemes              | 1.634            | 1.612                                      | 687                           | 687   | 1.566                | 344  | 1.239     | 641  |

# RECENSĂMÂNTUL POPULAȚIEI ȘI LOCUIȚELOR din 20 octombrie 2011

## - date definitive pentru populație -

Ultimul recensământ al populației și al locuințelor s-a efectuat în perioada 20-31 octombrie 2011 pe baza Hotărârii Guvernului României nr. 1502/2009, cu modificările și completările ulterioare. Pentru acest recensământ, la momentul apariției anuarului, au fost disponibile doar datele preliminare, rezultatele finale urmând a fi publicate în semestrul II 2013.

### SFERA DE CUPRINDERE

La recensământ au fost înregistrați toți cetățenii români cu domiciliul în țară, indiferent dacă la momentul de referință al recensământului se aflau pe teritoriul acesteia sau erau plecați temporar în străinătate, precum și persoanele de altă cetățenie sau fără cetățenie, care aveau domiciliul sau reședința temporară în România.

### Nu au fost înregistrate:

- persoanele de cetățenie străină din cadrul reprezentanțelor diplomatice și consulare sau al reprezentanțelor organizațiilor internaționale și membrii familiilor lor, personalul forțelor armate, al flotelor comerciale navale și aeriene străine, precum și corespondenții de presă din alte state, care la momentul de referință al recensământului se aflau pe teritoriul țării;

### MOMENTUL DE REFERINȚĂ

Datele din formularele de recensământ s-au înregistrat potrivit situației existente la ora 0. din ziua de 20 octombrie 2011, considerată moment de referință al recensământului.

### Populația stabilă cuprinde:

- cetățenii români, străini sau fără cetățenie cu domiciliul în România care la momentul recensământului se aflau pe teritoriul țării sau erau temporar absenți, plecați în țară sau în străinătate pentru o perioadă mai mică de un an;
- cetățenii străini sau fără cetățenie, veniți în România de peste un an (perioadă neîntreruptă) care aveau doar reședința obișnuită;
- cetățenii români plecați în străinătate în cadrul misiunilor diplomatice, oficiilor consulare și al reprezentanțelor comerciale sau de altă natură din străinătate;

### Populația stabilă a unei localități a cuprins:

- toți cetățenii români, străini sau fără cetățenie care la momentul recensământului aveau reședința obișnuită în respectiva localitate, indiferent dacă erau prezenți sau temporar absenți din localitate,

fiind plecați în altă localitate din țară sau străinătate pentru o perioadă mai mică de 1 an;

- persoanele care la momentul de referință aveau reședința obișnuită în localitatea respectivă, dar domiciliul îl aveau în altă localitate;

- elevii care urmează studiile primare, gimnaziale sau liceale în altă localitate decât cea de reședință;
- persoanele reținute pentru cercetări de către organele de ordine publică, aflate în arest preventiv în alte localități;

- persoanele deținute în penitenciare sau școli de reeducare aflate pe teritoriul localității respective, chiar dacă aveau domiciliul în altă localitate, detenția fiind mai mare de 1 an.

- persoanele deținute în penitenciare sau școli de reeducare în alte localități, durata de detenție fiind mai mică de 1 an.

În populația stabilă a unei localități nu au fost incluse:

- persoanele plecate pe perioadă îndelungată în alte localități din țară pentru o perioadă mai mare de 12 luni;

- persoanele plecate în străinătate pentru mai mult de 12 luni;

- persoanele care la momentul de referință al recensământului erau temporar prezente în localitate, pentru o perioadă mai mică de 12 luni;

**Reședința** este considerată adresa la care persoana își petrece cea mai mare parte din timp, indiferent dacă are sau nu înscrisă în actul de identitate viza de reședință la această adresă.

**Domiciliul** reprezintă adresa înscrisă în actul de identitate de către organele de evidență a populației. Pentru copiii sub 14 ani, care nu posedau act de identitate, s-a considerat că aveau același domiciliu cu cel al părinților sau al persoanei în grija căreia se aflau. Nu s-a considerat domiciliu adresa înscrisă în actul de identitate ca viză de reședință (viza de flotant).

Pentru persoanele recenzate în altă localitate decât aceea unde aveau domiciliul s-au înregistrat județul și localitatea adresei de domiciliu. Pentru copiii încredințați sau primiți în plasament familial s-a considerat domiciliu cel al familiei în îngrijirea căreia se aflau și nu al familiei din care proveneau.

### Situația persoanei la recensământ:

**Prezentă** - este persoana care la ora "0" din ziua de 20 octombrie 2011 se afla la domiciliu/reședința acesteia de cel puțin 12 luni, perioadă continuă, sau

care se aflau aici de mai puțin de 12 luni, cu intenția de a rămâne mai mult de 12 luni;

**Temporar absentă** - este persoana care la ora "0" din ziua de 20 octombrie 2011 era plecată din localitatea de domiciliu/reședință, în altă localitate din țară sau străinătate, pentru o perioadă mai mică de 12 luni.

24

**Plecată pentru o perioadă îndelungată** - este persoana plecată din diferite motive în altă localitate din țară sau în străinătate pentru o perioadă de cel puțin 12 luni;

**Temporar prezentă** - este persoana (română sau străină) care, la momentul de referință al recensământului, era venită temporar în localitate sau gospodărie pentru o perioadă mai mică de 12 luni.

**Caracteristicile etno - culturale** (limba maternă, etnia și religia) s-au înscris întocmai cum le-a declarat persoana recenziată. S-a respectat astfel, dreptul fundamental al fiecărei persoane de a-și declara liber și după propria opinie, fără niciun fel de constrângere aceste caracteristici. Pentru copiii care nu știau să vorbească și pentru cei sub 14 ani s-a înregistrat atât etnia, cât și religia și limba maternă declarate pentru ei de către părinți/întreținători; pentru persoanele surdo-mute sau persoanele

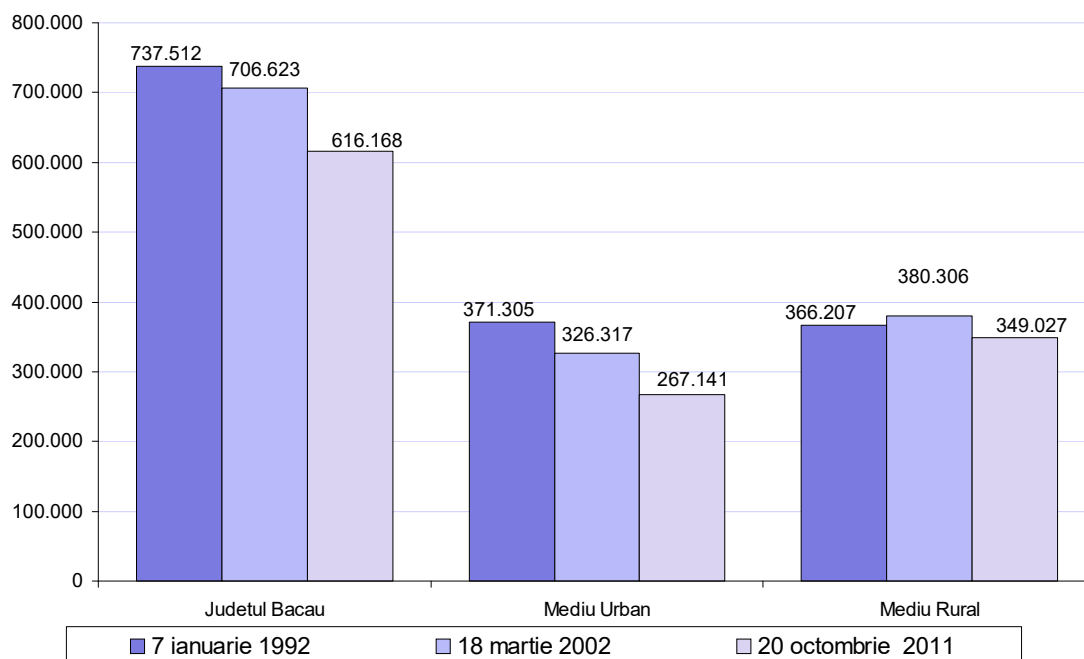
bolnave mintal s-au înregistrat, de asemenea, cele declarate pentru ele de către persoanele cu care acestea conviețuiau.

**Limba maternă** - în formularul de recensământ, pentru fiecare persoană, s-a înscris limba maternă pe baza propriei declarații. Limba maternă reprezintă prima limbă vorbită în mod obișnuit în familia persoanei recensate, în prima sa copilărie.

**Etnia (naționalitatea)** - în formularul de recensământ, pentru fiecare persoană, s-a înscris etnia pe baza propriei declarații. La prelucrarea și prezentarea rezultatelor recensământului au fost realizate următoarele grupări: la etnia română s-au inclus și persoanele care s-au declarat aromâni și macedoromâni; la maghiari s-au inclus și ungurii și secuii; iar la germani s-au inclus sașii și șvabii.

**Religia** - în formularul de recensământ, pentru fiecare persoană, s-a înscris religia pe baza propriei declarații. Religia reprezintă credința sau opțiunea religioasă sau spirituală, indiferent dacă această credință se manifestă sau nu prin aderarea la o comunitate religioasă permanentă. Persoanele care nu doresc să-și declare religia s-a scris în clar "nedeclarat" sau "nu dorește să răspundă", pentru persoanele care au declarat că nu au o anumită confesiune religioasă sau credință s-a înscris "fără religie".

**24. Grafic 1**  
**Populația stabilă a județului Bacău, la ultimele 3 recensăminte**



**24.1. Populația stabilă, pe sexe, în județul Bacău, pe localități, la Recensământul Populației și Locuințelor din 20 octombrie 2011**

persoane

|                     | Populația stabilă |                |                | din care:         |                |                |                           |               |               |
|---------------------|-------------------|----------------|----------------|-------------------|----------------|----------------|---------------------------|---------------|---------------|
|                     |                   |                |                | Persoane prezente |                |                | Persoane temporar absente |               |               |
|                     | Ambele sexe       | Masculin       | Feminin        | Ambele sexe       | Masculin       | Feminin        | Ambele sexe               | Masculin      | Feminin       |
| <b>Bacău</b>        | <b>616.168</b>    | <b>304.000</b> | <b>312.168</b> | <b>588.721</b>    | <b>288.762</b> | <b>299.959</b> | <b>27.447</b>             | <b>15.238</b> | <b>12.209</b> |
| <i>Mediu Urban</i>  | <b>267.141</b>    | <b>128.455</b> | <b>138.686</b> | <b>259.130</b>    | <b>124.250</b> | <b>134.880</b> | <b>8.011</b>              | <b>4.205</b>  | <b>3.806</b>  |
| Municipiul Bacău    | 144.307           | 68.834         | 75.473         | 141.065           | 67.086         | 73.979         | 3.242                     | 1.748         | 1.494         |
| Municipiul Moinesti | 21.787            | 10.655         | 11.132         | 19.769            | 9.675          | 10.094         | 2.018                     | 980           | 1.038         |
| Municipiul Onesti   | 39.172            | 18.574         | 20.598         | 38.080            | 17.964         | 20.116         | 1.092                     | 610           | 482           |
| Oras Buhusi         | 14.562            | 7.033          | 7.529          | 14.293            | 6.899          | 7.394          | 269                       | 134           | 135           |
| Oras Comanesti      | 19.568            | 9.619          | 9.949          | 18.591            | 9.093          | 9.498          | 977                       | 526           | 451           |
| Oras Darmanesti     | 12.247            | 6.066          | 6.181          | 12.137            | 5.995          | 6.142          | 110                       | 71            | 39            |
| Oras Slanic Moldova | 4.198             | 2.092          | 2.106          | 4.016             | 2.016          | 2.000          | 182                       | 76            | 106           |
| Oras Targu Ocna     | 11.300            | 5.582          | 5.718          | 11.179            | 5.522          | 5.657          | 121                       | 60            | 61            |
| <i>Mediu Rural</i>  | <b>349.027</b>    | <b>175.545</b> | <b>173.482</b> | <b>329.591</b>    | <b>164.512</b> | <b>165.079</b> | <b>19.436</b>             | <b>11.033</b> | <b>8.403</b>  |
| Agas                | 5.884             | 2.934          | 2.950          | 5.578             | 2.780          | 2.798          | 306                       | 154           | 152           |
| Ardeoani            | 2.182             | 1.094          | 1.088          | 2.096             | 1.048          | 1.048          | 86                        | 46            | 40            |
| Asau                | 6.698             | 3.392          | 3.306          | 6.103             | 3.074          | 3.029          | 595                       | 318           | 277           |
| Balcani             | 7.173             | 3.635          | 3.538          | 5.422             | 2.663          | 2.759          | 1.751                     | 972           | 779           |
| Barsanesti          | 4.527             | 2.294          | 2.233          | 4.207             | 2.109          | 2.098          | 320                       | 185           | 135           |
| Beresti-Bistrita    | 1.983             | 973            | 1.010          | 1.982             | 973            | 1.009          | *                         | -             | *             |
| Beresti-Tazlău      | 5.342             | 2.730          | 2.612          | 5.153             | 2.614          | 2.539          | 189                       | 116           | 73            |
| Berzunti            | 4.625             | 2.366          | 2.259          | 4.273             | 2.160          | 2.113          | 352                       | 206           | 146           |
| Blagești            | 7.080             | 3.452          | 3.628          | 6.628             | 3.211          | 3.417          | 452                       | 241           | 211           |
| Bogdanesti          | 2.550             | 1.260          | 1.290          | 2.463             | 1.209          | 1.254          | 87                        | 51            | 36            |
| Brusturoasa         | 3.138             | 1.629          | 1.509          | 3.029             | 1.559          | 1.470          | 109                       | 70            | 39            |
| Buciumi             | 2.984             | 1.532          | 1.452          | 2.935             | 1.500          | 1.435          | 49                        | 32            | 17            |
| Buhoci              | 4.119             | 2.078          | 2.041          | 3.991             | 2.004          | 1.987          | 128                       | 74            | 54            |
| Caiuti              | 5.252             | 2.628          | 2.624          | 4.886             | 2.444          | 2.442          | 366                       | 184           | 182           |
| Casin               | 3.387             | 1.665          | 1.722          | 3.340             | 1.639          | 1.701          | 47                        | 26            | 21            |
| Cleja               | 6.761             | 3.438          | 3.323          | 5.353             | 2.619          | 2.734          | 1.408                     | 819           | 589           |
| Colonesti           | 2.106             | 1.107          | 999            | 1.932             | 1.013          | 919            | 174                       | 94            | 80            |
| Corbasca            | 4.914             | 2.493          | 2.421          | 4.395             | 2.207          | 2.188          | 519                       | 286           | 233           |
| Cotofanesti         | 3.199             | 1.577          | 1.622          | 3.119             | 1.542          | 1.577          | 80                        | 35            | 45            |
| Damienesti          | 1.715             | 839            | 876            | 1.691             | 826            | 865            | 24                        | 13            | 11            |
| Dealul Morii        | 2.739             | 1.358          | 1.381          | 2.409             | 1.162          | 1.247          | 330                       | 196           | 134           |
| Dofteana            | 9.346             | 4.700          | 4.646          | 9.156             | 4.591          | 4.565          | 190                       | 109           | 81            |
| Faraoani            | 3.932             | 1.879          | 2.053          | 3.669             | 1.736          | 1.933          | 263                       | 143           | 120           |
| Filipeni            | 2.286             | 1.174          | 1.112          | 2.224             | 1.141          | 1.083          | 62                        | 33            | 29            |
| Filipești           | 4.346             | 2.114          | 2.232          | 4.272             | 2.082          | 2.190          | 74                        | 32            | 42            |
| Gaiceana            | 3.069             | 1.557          | 1.512          | 2.709             | 1.306          | 1.403          | 360                       | 251           | 109           |
| Garleni             | 5.914             | 2.974          | 2.940          | 5.432             | 2.627          | 2.805          | 482                       | 347           | 135           |
| Ghimes-Faget        | 5.094             | 2.619          | 2.475          | 5.002             | 2.574          | 2.428          | 92                        | 45            | 47            |
| Gioseni             | 3.249             | 1.678          | 1.571          | 3.149             | 1.620          | 1.529          | 100                       | 58            | 42            |
| Glavanesti          | 3.321             | 1.655          | 1.666          | 3.215             | 1.588          | 1.627          | 106                       | 67            | 39            |
| Gura Vaii           | 4.711             | 2.381          | 2.330          | 4.541             | 2.282          | 2.259          | 170                       | 99            | 71            |
| Helegiu             | 6.567             | 3.371          | 3.196          | 6.192             | 3.147          | 3.045          | 375                       | 224           | 151           |
| Hemeius             | 4.755             | 2.394          | 2.361          | 4.651             | 2.338          | 2.313          | 104                       | 56            | 48            |
| Horgesti            | 4.583             | 2.391          | 2.192          | 4.393             | 2.287          | 2.106          | 190                       | 104           | 86            |
| Huruiesi            | 2.578             | 1.279          | 1.299          | 2.479             | 1.220          | 1.259          | 99                        | 59            | 40            |
| Itesti              | 1.598             | 827            | 771            | 1.418             | 738            | 680            | 180                       | 89            | 91            |
| Izvoru Berheciului  | 1.537             | 781            | 756            | 1.496             | 762            | 734            | 41                        | 19            | 22            |
| Letea Veche         | 5.817             | 2.895          | 2.922          | 5.744             | 2.851          | 2.893          | 73                        | 44            | 29            |
| Lipova              | 2.890             | 1.486          | 1.404          | 2.626             | 1.333          | 1.293          | 264                       | 153           | 111           |

24



**24.1. Populatia stabila, pe sexe, in judetul Bacau, pe localitati, la Recensamantul Populatiei si Locuintelor din 20 octombrie 2011 (continuare)**

persoane

|                  | Populatia stabila |          |         | din care:         |          |         |                           |          |         |
|------------------|-------------------|----------|---------|-------------------|----------|---------|---------------------------|----------|---------|
|                  | Ambele sexe       | Masculin | Feminin | Persoane prezente |          |         | Persoane temporar absente |          |         |
|                  |                   |          |         | Ambele sexe       | Masculin | Feminin | Ambele sexe               | Masculin | Feminin |
| Livezi           | 5.038             | 2.545    | 2.493   | 4.562             | 2.289    | 2.273   | 476                       | 256      | 220     |
| Luizi-Calugara   | 3.553             | 1.704    | 1.849   | 3.399             | 1.598    | 1.801   | 154                       | 106      | 48      |
| Magiresti        | 3.994             | 2.007    | 1.987   | 3.693             | 1.877    | 1.816   | 301                       | 130      | 171     |
| Magura           | 4.151             | 2.008    | 2.143   | 4.103             | 1.983    | 2.120   | 48                        | 25       | 23      |
| Manastirea Casin | 4.730             | 2.343    | 2.387   | 4.642             | 2.289    | 2.353   | 88                        | 54       | 34      |
| Margineni        | 7.993             | 3.966    | 4.027   | 7.765             | 3.845    | 3.920   | 228                       | 121      | 107     |
| Motoseni         | 3.505             | 1.762    | 1.743   | 3.424             | 1.708    | 1.716   | 81                        | 54       | 27      |
| Negri            | 2.709             | 1.363    | 1.346   | 2.508             | 1.248    | 1.260   | 201                       | 115      | 86      |
| Nicolae Balcescu | 7.169             | 3.540    | 3.629   | 7.064             | 3.468    | 3.596   | 105                       | 72       | 33      |
| Odobesti         | 2.397             | 1.215    | 1.182   | 2.381             | 1.205    | 1.176   | 16                        | 10       | 6       |
| Oituz            | 8.152             | 4.089    | 4.063   | 7.945             | 3.965    | 3.980   | 207                       | 124      | 83      |
| Oncesti          | 1.621             | 846      | 775     | 1.489             | 776      | 713     | 132                       | 70       | 62      |
| Orbeni           | 3.760             | 1.853    | 1.907   | 3.404             | 1.659    | 1.745   | 356                       | 194      | 162     |
| Palanca          | 3.319             | 1.700    | 1.619   | 3.167             | 1.604    | 1.563   | 152                       | 96       | 56      |
| Pancesti         | 3.919             | 2.013    | 1.906   | 3.854             | 1.968    | 1.886   | 65                        | 45       | 20      |
| Parava           | 2.681             | 1.313    | 1.368   | 2.505             | 1.205    | 1.300   | 176                       | 108      | 68      |
| Pargaresti       | 4.445             | 2.220    | 2.225   | 4.171             | 2.058    | 2.113   | 274                       | 162      | 112     |
| Parincea         | 3.588             | 1.842    | 1.746   | 3.359             | 1.723    | 1.636   | 229                       | 119      | 110     |
| Parjol           | 5.525             | 2.782    | 2.743   | 5.059             | 2.481    | 2.578   | 466                       | 301      | 165     |
| Plopana          | 3.059             | 1.542    | 1.517   | 2.904             | 1.453    | 1.451   | 155                       | 89       | 66      |
| Podu Turcului    | 4.617             | 2.260    | 2.357   | 4.506             | 2.203    | 2.303   | 111                       | 57       | 54      |
| Poduri           | 6.962             | 3.542    | 3.420   | 6.611             | 3.332    | 3.279   | 351                       | 210      | 141     |
| Prajesti         | 1.869             | 890      | 979     | 1.703             | 801      | 902     | 166                       | 89       | 77      |
| Racaciuni        | 7.252             | 3.716    | 3.536   | 6.724             | 3.407    | 3.317   | 528                       | 309      | 219     |
| Rachitoasa       | 5.080             | 2.536    | 2.544   | 4.491             | 2.237    | 2.254   | 589                       | 299      | 290     |
| Racova           | 3.328             | 1.687    | 1.641   | 3.014             | 1.534    | 1.480   | 314                       | 153      | 161     |
| Rosiori          | 2.097             | 1.049    | 1.048   | 2.041             | 1.013    | 1.028   | 56                        | 36       | 20      |
| Sanduleni        | 3.863             | 1.961    | 1.902   | 3.451             | 1.711    | 1.740   | 412                       | 250      | 162     |
| Sarata           | 1.914             | 982      | 932     | 1.854             | 955      | 899     | 60                        | 27       | 33      |
| Sascut           | 8.564             | 4.184    | 4.380   | 8.291             | 4.048    | 4.243   | 273                       | 136      | 137     |
| Saucesti         | 4.772             | 2.410    | 2.362   | 4.696             | 2.363    | 2.333   | 76                        | 47       | 29      |
| Scorteni         | 2.676             | 1.331    | 1.345   | 2.641             | 1.312    | 1.329   | 35                        | 19       | 16      |
| Secuieni         | 2.131             | 1.072    | 1.059   | 2.082             | 1.041    | 1.041   | 49                        | 31       | 18      |
| Solont           | 3.298             | 1.645    | 1.653   | 3.063             | 1.504    | 1.559   | 235                       | 141      | 94      |
| Stanisesti       | 4.514             | 2.340    | 2.174   | 4.283             | 2.209    | 2.074   | 231                       | 131      | 100     |
| Stefan cel Mare  | 4.742             | 2.323    | 2.419   | 4.661             | 2.280    | 2.381   | 81                        | 43       | 38      |
| Strugari         | 2.507             | 1.284    | 1.223   | 2.394             | 1.219    | 1.175   | 113                       | 65       | 48      |
| Tamasi           | 2.738             | 1.405    | 1.333   | 2.565             | 1.314    | 1.251   | 173                       | 91       | 82      |
| Targu Trotus     | 4.969             | 2.539    | 2.430   | 4.812             | 2.416    | 2.396   | 157                       | 123      | 34      |
| Tatarasti        | 2.397             | 1.233    | 1.164   | 2.228             | 1.134    | 1.094   | 169                       | 99       | 70      |
| Traian           | 2.319             | 1.178    | 1.141   | 2.246             | 1.146    | 1.100   | 73                        | 32       | 41      |
| Ungureni         | 3.509             | 1.792    | 1.717   | 3.464             | 1.762    | 1.702   | 45                        | 30       | 15      |
| Urechesti        | 3.344             | 1.726    | 1.618   | 3.299             | 1.703    | 1.596   | 45                        | 23       | 22      |
| Valea Seaca      | 3.867             | 1.926    | 1.941   | 3.532             | 1.746    | 1.786   | 335                       | 180      | 155     |
| Vultureni        | 2.071             | 1.038    | 1.033   | 1.996             | 1.000    | 996     | 75                        | 38       | 37      |
| Zemes            | 4.368             | 2.214    | 2.154   | 4.192             | 2.141    | 2.051   | 176                       | 73       | 103     |

\* numar redus de cazuri de observare (mai mic de 3)

**24.2. Persoane inregistrate, pe sexe, in judetul Bacau, pe localitati, la Recensamantul Populatiei si Locuintelor din 20 octombrie 2011**

persoane

|                     | persoane          |                |                |  |               |              |   |               |              |
|---------------------|-------------------|----------------|----------------|--|---------------|--------------|---|---------------|--------------|
|                     | Populatia stabila |                |                | din care:                                |               |              | Persoane plecate pe o perioada indelungata in strainatate |               |              |
|                     |                   |                |                | Persoane temporar absente in strainatate |               |              |   |               |              |
| Ambele sexe         | Masculin          | Feminin        | Ambele sexe    | Masculin                                 | Feminin       | Ambele sexe  | Masculin  | Feminin       |              |
| <b>Bacau</b>        | <b>616.168</b>    | <b>304.000</b> | <b>312.168</b> | <b>18.682</b>                            | <b>10.237</b> | <b>8.445</b> | <b>57.340</b>   | <b>29.339</b> | <b>28001</b> |
| <i>Mediu Urban</i>  | <b>267.141</b>    | <b>128.455</b> | <b>138.686</b> | <b>4.733</b>                             | <b>2.412</b>  | <b>2.321</b> | <b>28.031</b>   | <b>13.804</b> | <b>14227</b> |
| Municipiul Bacau    | 144.307           | 68.834         | 75.473         | 1.597                                    | 839           | 758          | 17.368  | 8.623         | 8745         |
| Municipiul Moinesti | 21.787            | 10.655         | 11.132         | 1.480                                    | 704           | 776          | 219   | 109           | 110          |
| Municipiul Onesti   | 39.172            | 18.574         | 20.598         | 543                                      | 305           | 238          | 3.507   | 1.713         | 1794         |
| Oras Buhusi         | 14.562            | 7.033          | 7.529          | 165                                      | 81            | 84           | 2.684   | 1.248         | 1436         |
| Oras Comanesti      | 19.568            | 9.619          | 9.949          | 734                                      | 393           | 341          | 1.729   | 888           | 841          |
| Oras Darmanesti     | 12.247            | 6.066          | 6.181          | 45                                       | 30            | 15           | 1.270   | 649           | 621          |
| Oras Slanic Moldova | 4.198             | 2.092          | 2.106          | 122                                      | 44            | 78           | 392   | 186           | 206          |
| Oras Targu Ocna     | 11.300            | 5.582          | 5.718          | 47                                       | 16            | 31           | 862   | 388           | 474          |
| <i>Mediu Rural</i>  | <b>349.027</b>    | <b>175.545</b> | <b>173.482</b> | <b>13.949</b>                            | <b>7.825</b>  | <b>6.124</b> | <b>29.309</b>   | <b>15.535</b> | <b>13774</b> |
| Agas                | 5.884             | 2.934          | 2.950          | 230                                      | 109           | 121          | 202   | 112           | 90           |
| Ardeoani            | 2.182             | 1.094          | 1.088          | 64                                       | 32            | 32           | 263   | 140           | 123          |
| Asau                | 6.698             | 3.392          | 3.306          | 528                                      | 284           | 244          | 155   | 87            | 68           |
| Balcani             | 7.173             | 3.635          | 3.538          | 1.451                                    | 801           | 650          | 853   | 477           | 376          |
| Barsanesti          | 4.527             | 2.294          | 2.233          | 218                                      | 118           | 100          | 444   | 225           | 219          |
| Beresti-Bistrita    | 1.983             | 973            | 1.010          | -  | -             | -            | 56  | 23            | 33           |
| Beresti-Tazlau      | 5.342             | 2.730          | 2.612          | 78                                       | 47            | 31           | 269   | 144           | 125          |
| Berzunti            | 4.625             | 2.366          | 2.259          | 314                                      | 177           | 137          | 639   | 345           | 294          |
| Blagesti            | 7.080             | 3.452          | 3.628          | 408                                      | 218           | 190          | 142   | 72            | 70           |
| Bogdanesti          | 2.550             | 1.260          | 1.290          | 56                                       | 32            | 24           | 207   | 107           | 100          |
| Brusturoasa         | 3.138             | 1.629          | 1.509          | 52                                       | 33            | 19           | 238   | 125           | 113          |
| Buciumi             | 2.984             | 1.532          | 1.452          | 33                                       | 21            | 12           | 73  | 32            | 41           |
| Buhoci              | 4.119             | 2.078          | 2.041          | 110                                      | 64            | 46           | 724   | 365           | 359          |
| Caiuti              | 5.252             | 2.628          | 2.624          | 274                                      | 126           | 148          | 217   | 117           | 100          |
| Casin               | 3.387             | 1.665          | 1.722          | 35                                       | 21            | 14           | 482   | 238           | 244          |
| Cleja               | 6.761             | 3.438          | 3.323          | 1.306                                    | 740           | 566          | 98  | 53            | 45           |
| Colonesti           | 2.106             | 1.107          | 999            | 89                                       | 54            | 35           | 79  | 47            | 32           |
| Corbasca            | 4.914             | 2.493          | 2.421          | 439                                      | 244           | 195          | 343   | 189           | 154          |
| Cotofanesti         | 3.199             | 1.577          | 1.622          | 27                                       | 15            | 12           | 225   | 108           | 117          |
| Damienesti          | 1.715             | 839            | 876            | 10                                       | 6             | 4            | 184   | 100           | 84           |
| Dealul Morii        | 2.739             | 1.358          | 1.381          | 89                                       | 49            | 40           | 301   | 176           | 125          |
| Dofteana            | 9.346             | 4.700          | 4.646          | 139                                      | 80            | 59           | 1.052   | 581           | 471          |
| Faraoani            | 3.932             | 1.879          | 2.053          | 194                                      | 104           | 90           | 1.558   | 795           | 763          |
| Filipeni            | 2.286             | 1.174          | 1.112          | 22                                       | 14            | 8            | 79  | 40            | 39           |
| Filipesti           | 4.346             | 2.114          | 2.232          | 20                                       | 6             | 14           | 302   | 157           | 145          |
| Gaiceana            | 3.069             | 1.557          | 1.512          | 228                                      | 154           | 74           | *   | *             | *            |
| Garleni             | 5.914             | 2.974          | 2.940          | 420                                      | 305           | 115          | 764   | 403           | 361          |
| Ghimes-Faget        | 5.094             | 2.619          | 2.475          | 45                                       | 22            | 23           | 37  | 20            | 17           |
| Gioseni             | 3.249             | 1.678          | 1.571          | 59                                       | 33            | 26           | 423   | 229           | 194          |
| Glavanesti          | 3.321             | 1.655          | 1.666          | 17                                       | 9             | 8            | 130   | 72            | 58           |
| Gura Vaii           | 4.711             | 2.381          | 2.330          | 109                                      | 61            | 48           | 478   | 261           | 217          |
| Helegiu             | 6.567             | 3.371          | 3.196          | 334                                      | 201           | 133          | 117   | 74            | 43           |
| Hemeius             | 4.755             | 2.394          | 2.361          | 51                                       | 21            | 30           | 325   | 165           | 160          |
| Horgesti            | 4.583             | 2.391          | 2.192          | 117                                      | 58            | 59           | 457   | 240           | 217          |
| Huruiesti           | 2.578             | 1.279          | 1.299          | 50                                       | 31            | 19           | *   | *             | -            |
| Itesti              | 1.598             | 827            | 771            | 67                                       | 34            | 33           | 49  | 25            | 24           |
| Izvoru Berheciului  | 1.537             | 781            | 756            | 14                                       | 4             | 10           | 57  | 27            | 30           |
| Letea Veche         | 5.817             | 2.895          | 2.922          | 46                                       | 30            | 16           | 454   | 209           | 245          |
| Lipova              | 2.890             | 1.486          | 1.404          | 161                                      | 105           | 56           | 133   | 74            | 59           |

24

**24.2. Persoane înregistrate, pe sexe, în județul Bacău, pe localități, la Recensământul Populației și Locuințelor din 20 octombrie 2011 (continuare)**

persoane

|                  | persoane          |          |         |  |          |         |   |          |         |
|------------------|-------------------|----------|---------|--|----------|---------|---|----------|---------|
|                  | Populația stabilă |          |         | din care:<br>Persoane temporar absente în<br>străinătate |          |         | Persoane plecate pe o<br>perioadă îndelungată în<br>străinătate |          |         |
|                  | Ambele<br>sexe    | Masculin | Feminin | Ambele<br>sexe   | Masculin | Feminin | Ambele<br>sexe  | Masculin | Feminin |
| Livezi           | 5.038             | 2.545    | 2.493   | 440  | 233      | 207     | 239   | 142      | 97      |
| Luizi-Calugara   | 3.553             | 1.704    | 1.849   | 95   | 57       | 38      | 1.530   | 832      | 698     |
| Magirești        | 3.994             | 2.007    | 1.987   | 228  | 97       | 131     | 106   | 63       | 43      |
| Magura           | 4.151             | 2.008    | 2.143   | 28   | 13       | 15      | 486   | 253      | 233     |
| Manastirea Casin | 4.730             | 2.343    | 2.387   | 61   | 36       | 25      | 592   | 305      | 287     |
| Margineni        | 7.993             | 3.966    | 4.027   | 130  | 65       | 65      | 859   | 443      | 416     |
| Motoseni         | 3.505             | 1.762    | 1.743   | 40   | 23       | 17      | 66  | 34       | 32      |
| Negri            | 2.709             | 1.363    | 1.346   | 154  | 91       | 63      | 30  | 17       | 13      |
| Nicolae Balcescu | 7.169             | 3.540    | 3.629   | 85   | 58       | 27      | 1.919   | 1.042    | 877     |
| Odobesti         | 2.397             | 1.215    | 1.182   | 11   | 6        | 5       | 92  | 51       | 41      |
| Oituz            | 8.152             | 4.089    | 4.063   | 159  | 91       | 68      | 976   | 518      | 458     |
| Oncesti          | 1.621             | 846      | 775     | 34   | 17       | 17      | 43  | 24       | 19      |
| Orbeni           | 3.760             | 1.853    | 1.907   | 294  | 161      | 133     | 32  | 16       | 16      |
| Palanca          | 3.319             | 1.700    | 1.619   | 51   | 30       | 21      | 172   | 95       | 77      |
| Pancesti         | 3.919             | 2.013    | 1.906   | 31   | 22       | 9       | 496   | 276      | 220     |
| Parava           | 2.681             | 1.313    | 1.368   | 105  | 68       | 37      | 466   | 246      | 220     |
| Pargaresti       | 4.445             | 2.220    | 2.225   | 236  | 132      | 104     | 224   | 118      | 106     |
| Parincea         | 3.588             | 1.842    | 1.746   | 105  | 58       | 47      | 144   | 83       | 61      |
| Parjol           | 5.525             | 2.782    | 2.743   | 171  | 109      | 62      | 912   | 493      | 419     |
| Plopana          | 3.059             | 1.542    | 1.517   | 116  | 66       | 50      | 95  | 49       | 46      |
| Podu Turcului    | 4.617             | 2.260    | 2.357   | 44   | 18       | 26      | 191   | 86       | 105     |
| Poduri           | 6.962             | 3.542    | 3.420   | 279  | 166      | 113     | 850   | 470      | 380     |
| Prajesti         | 1.869             | 890      | 979     | 133  | 73       | 60      | 145   | 67       | 78      |
| Racaciuni        | 7.252             | 3.716    | 3.536   | 383  | 217      | 166     | 514   | 268      | 246     |
| Rachitoasa       | 5.080             | 2.536    | 2.544   | 475  | 244      | 231     | 23  | 11       | 12      |
| Racova           | 3.328             | 1.687    | 1.641   | 285  | 134      | 151     | 125   | 70       | 55      |
| Rosiori          | 2.097             | 1.049    | 1.048   | 28   | 22       | 6       | 102   | 60       | 42      |
| Sanduleni        | 3.863             | 1.961    | 1.902   | 340  | 203      | 137     | 721   | 353      | 368     |
| Sarata           | 1.914             | 982      | 932     | 41   | 20       | 21      | 298   | 150      | 148     |
| Sascut           | 8.564             | 4.184    | 4.380   | 168  | 88       | 80      | 606   | 324      | 282     |
| Saucesti         | 4.772             | 2.410    | 2.362   | 57   | 34       | 23      | 373   | 195      | 178     |
| Scorteni         | 2.676             | 1.331    | 1.345   | 9  | 5        | 4       | 334   | 195      | 139     |
| Secuieni         | 2.131             | 1.072    | 1.059   | 39   | 24       | 15      | 150   | 70       | 80      |
| Solont           | 3.298             | 1.645    | 1.653   | 112  | 68       | 44      | 338   | 174      | 164     |
| Stanisesti       | 4.514             | 2.340    | 2.174   | 92   | 57       | 35      | 4   | 3        | *       |
| Stefan cel Mare  | 4.742             | 2.323    | 2.419   | 47   | 26       | 21      | 313   | 165      | 148     |
| Strugari         | 2.507             | 1.284    | 1.223   | 97   | 56       | 41      | *   | -        | *       |
| Tamasi           | 2.738             | 1.405    | 1.333   | 131  | 70       | 61      | 203   | 105      | 98      |
| Targu Trotus     | 4.969             | 2.539    | 2.430   | 101  | 80       | 21      | 468   | 253      | 215     |
| Tatarasti        | 2.397             | 1.233    | 1.164   | 119  | 67       | 52      | 155   | 86       | 69      |
| Traian           | 2.319             | 1.178    | 1.141   | 42   | 19       | 23      | 479   | 253      | 226     |
| Ungureni         | 3.509             | 1.792    | 1.717   | 29   | 17       | 12      | 153   | 75       | 78      |
| Urechesti        | 3.344             | 1.726    | 1.618   | 23   | 14       | 9       | 291   | 146      | 145     |
| Valea Seaca      | 3.867             | 1.926    | 1.941   | 260  | 145      | 115     | 96  | 58       | 38      |
| Vultureni        | 2.071             | 1.038    | 1.033   | 19   | 11       | 8       | 34  | 16       | 18      |
| Zemes            | 4.368             | 2.214    | 2.154   | 118  | 51       | 67      | 250   | 125      | 125     |

\* număr redus de cazuri de observare (mai mic de 3)

**24.3. Populatia stabila dupa limba materna, in judetul Bacau, pe localitati, la Recensamantul Populatiei si Locuintelor din 20 octombrie 2011**

persoane

|                     | din care, dupa limba materna |                |              |              |           |           |           |           |                                  |                          |
|---------------------|------------------------------|----------------|--------------|--------------|-----------|-----------|-----------|-----------|----------------------------------|--------------------------|
|                     | Populatia stabila            | Romana         | Maghiara     | Romani       | Italiana  | Germana   | Turca     | Rusa      | Alta limba materna <sup>1)</sup> | Informatie nedisponibila |
| <b>Bacau</b>        | <b>616.168</b>               | <b>565.017</b> | <b>5.062</b> | <b>8.959</b> | <b>97</b> | <b>57</b> | <b>42</b> | <b>37</b> | <b>541</b>                       | <b>36356</b>             |
| <i>Mediu Urban</i>  | <b>267.141</b>               | <b>242.673</b> | <b>281</b>   | <b>2.507</b> | <b>62</b> | <b>45</b> | <b>34</b> | <b>30</b> | <b>184</b>                       | <b>21325</b>             |
| Municipiul Bacau    | 144.307                      | 131.330        | 125          | 393          | 35        | 22        | 29        | 19        | 100                              | 12254                    |
| Municipiul Moinești | 21.787                       | 20.497         | 30           | 27           | -         | 3         | -         | -         | 4                                | 1226                     |
| Municipiul Onesti   | 39.172                       | 35.490         | 61           | 136          | 6         | 8         | 3         | 8         | 53                               | 3407                     |
| Oras Buhusi         | 14.562                       | 11.931         | 7            | 1.182        | 8         | 5         | -         | *         | *                                | 1427                     |
| Oras Comanesti      | 19.568                       | 18.209         | 29           | 20           | 3         | 3         | -         | *         | 12                               | 1291                     |
| Oras Darmanesti     | 12.247                       | 10.781         | 11           | 686          | 4         | 4         | *         | -         | 5                                | 755                      |
| Oras Slanic         | 4.198                        | 4.034          | 6            | -            | *         | -         | -         | -         | *                                | 155                      |
| Oras Targu Ocna     | 11.300                       | 10.401         | 12           | 63           | 4         | -         | *         | *         | 8                                | 810                      |
| <i>Mediu Rural</i>  | <b>349.027</b>               | <b>322.344</b> | <b>4.781</b> | <b>6.452</b> | <b>35</b> | <b>12</b> | <b>8</b>  | <b>7</b>  | <b>357</b>                       | <b>15031</b>             |
| Agas                | 5.884                        | 5.318          | 310          | -            | -         | -         | -         | -         | *                                | 255                      |
| Ardeoani            | 2.182                        | 2.117          | -            | -            | -         | -         | -         | -         | -                                | 65                       |
| Asau                | 6.698                        | 6.435          | *            | 37           | *         | -         | -         | -         | *                                | 223                      |
| Balcani             | 7.173                        | 6.983          | 44           | -            | *         | -         | -         | -         | -                                | 145                      |
| Barsanesti          | 4.527                        | 4.451          | -            | -            | *         | -         | -         | -         | 15                               | 60                       |
| Beresti-Bistrita    | 1.983                        | 1.704          | -            | 150          | -         | -         | -         | -         | -                                | 129                      |
| Beresti-Tazlau      | 5.342                        | 5.158          | -            | -            | -         | *         | -         | -         | -                                | 183                      |
| Berzunti            | 4.625                        | 4.121          | -            | 336          | -         | -         | -         | -         | -                                | 168                      |
| Blagesti            | 7.080                        | 6.423          | 3            | 133          | *         | -         | -         | -         | *                                | 519                      |
| Bogdanesti          | 2.550                        | 2.501          | *            | -            | -         | *         | -         | -         | -                                | 46                       |
| Brusturoasa         | 3.138                        | 3.075          | 3            | -            | -         | -         | -         | -         | -                                | 60                       |
| Buciumi             | 2.984                        | 2.117          | -            | 691          | -         | -         | -         | -         | -                                | 176                      |
| Buhoci              | 4.119                        | 3.866          | 3            | *            | -         | -         | -         | -         | -                                | 249                      |
| Caiuti              | 5.252                        | 4.973          | *            | 103          | *         | -         | *         | -         | *                                | 172                      |
| Casin               | 3.387                        | 3.293          | -            | -            | -         | -         | -         | -         | -                                | 94                       |
| Cleja               | 6.761                        | 6.288          | 177          | -            | -         | -         | -         | -         | 57                               | 239                      |
| Colonesti           | 2.106                        | 2.029          | *            | -            | -         | -         | -         | -         | -                                | 75                       |
| Corbasca            | 4.914                        | 3.029          | *            | 1.488        | -         | -         | -         | -         | -                                | 396                      |
| Cotofanesti         | 3.199                        | 2.802          | -            | 273          | -         | -         | -         | -         | -                                | 124                      |
| Damienesti          | 1.715                        | 1.672          | -            | -            | -         | -         | -         | -         | -                                | 43                       |
| Dealul Morii        | 2.739                        | 2.702          | *            | -            | *         | -         | -         | -         | -                                | 34                       |
| Dofteana            | 9.346                        | 8.967          | 4            | -            | -         | -         | -         | -         | *                                | 374                      |
| Faraoani            | 3.932                        | 3.697          | 102          | -            | *         | -         | *         | -         | 27                               | 104                      |
| Filipeni            | 2.286                        | 2.171          | -            | -            | -         | -         | -         | -         | -                                | 115                      |
| Filipesti           | 4.346                        | 4.167          | *            | 12           | -         | -         | -         | -         | 3                                | 163                      |
| Gaiceana            | 3.069                        | 2.946          | 40           | -            | -         | -         | -         | -         | *                                | 82                       |
| Garleni             | 5.914                        | 5.575          | 67           | -            | -         | -         | *         | -         | 4                                | 267                      |
| Ghimes-Faget        | 5.094                        | 1.989          | 3.024        | -            | -         | -         | -         | -         | -                                | 81                       |
| Gioseni             | 3.249                        | 3.044          | 11           | -            | -         | -         | -         | -         | *                                | 193                      |
| Glavanesti          | 3.321                        | 3.201          | -            | *            | -         | -         | -         | -         | -                                | 118                      |
| Gura Vaii           | 4.711                        | 4.208          | *            | 322          | -         | -         | -         | -         | -                                | 179                      |
| Helegiu             | 6.567                        | 6.294          | -            | -            | *         | -         | -         | -         | -                                | 272                      |
| Hemeius             | 4.755                        | 4.457          | 7            | -            | *         | *         | *         | *         | -                                | 287                      |
| Horgesti            | 4.583                        | 4.316          | -            | -            | -         | -         | -         | -         | -                                | 267                      |
| Huruiesi            | 2.578                        | 2.485          | *            | -            | -         | -         | -         | -         | -                                | 92                       |
| Itesti              | 1.598                        | 1.546          | *            | 6            | -         | -         | -         | -         | *                                | 44                       |
| Izvoru Berheciului  | 1.537                        | 1.466          | -            | -            | -         | -         | -         | -         | -                                | 71                       |
| Letea Veche         | 5.817                        | 5.473          | *            | -            | 4         | -         | -         | -         | 5                                | 334                      |
| Lipova              | 2.890                        | 2.795          | -            | 9            | -         | -         | -         | -         | -                                | 86                       |

24

**24.3. Populatia stabila dupa limba materna, in judetul Bacau, pe localitati, la Recensamantul Populatiei si Locuintelor din 20 octombrie 2011 (continuare)**

persoane

|                  | Populatia stabila | din care, dupa limba materna |          |        |          |         |       |      |                                  | Informatie nedisponibila |
|------------------|-------------------|------------------------------|----------|--------|----------|---------|-------|------|----------------------------------|--------------------------|
|                  |                   | Romana                       | Maghiara | Romani | Italiana | Germana | Turca | Rusa | Alta limba materna <sup>1)</sup> |                          |
| Livezi           | 5.038             | 4.810                        | *        | 33     | -        | -       | *     | -    | *                                | 192                      |
| Luizi-Calugara   | 3.553             | 3.283                        | 35       | -      | -        | -       | *     | -    | -                                | 234                      |
| Magiresti        | 3.994             | 3.835                        | -        | *      | -        | -       | -     | -    | -                                | 158                      |
| Magura           | 4.151             | 3.973                        | -        | -      | 3        | *       | *     | -    | *                                | 172                      |
| Manastirea Casin | 4.730             | 4.592                        | 4        | 3      | *        | -       | *     | -    | 3                                | 126                      |
| Margineni        | 7.993             | 7.374                        | 3        | -      | 5        | -       | -     | *    | 7                                | 602                      |
| Motoseni         | 3.505             | 3.370                        | -        | -      | -        | -       | -     | -    | -                                | 135                      |
| Negri            | 2.709             | 2.540                        | *        | -      | -        | -       | -     | -    | -                                | 168                      |
| Nicolae Balcescu | 7.169             | 6.471                        | 116      | -      | -        | -       | -     | -    | 25                               | 557                      |
| Odobesti         | 2.397             | 2.276                        | -        | -      | -        | *       | -     | -    | -                                | 120                      |
| Oituz            | 8.152             | 7.885                        | 11       | -      | 3        | -       | -     | -    | *                                | 252                      |
| Oncesti          | 1.621             | 1.574                        | *        | -      | -        | -       | -     | -    | -                                | 46                       |
| Orbeni           | 3.760             | 3.647                        | -        | *      | *        | *       | -     | -    | -                                | 109                      |
| Palanca          | 3.319             | 3.211                        | 27       | -      | -        | *       | -     | -    | -                                | 80                       |
| Pancesti         | 3.919             | 3.764                        | -        | *      | -        | -       | -     | -    | -                                | 154                      |
| Parava           | 2.681             | 2.123                        | -        | 449    | -        | -       | -     | -    | -                                | 109                      |
| Pargaresti       | 4.445             | 4.316                        | 13       | -      | -        | *       | -     | -    | -                                | 115                      |
| Parincea         | 3.588             | 3.396                        | 7        | -      | -        | -       | -     | -    | 15                               | 170                      |
| Parjol           | 5.525             | 5.057                        | 271      | -      | *        | -       | -     | -    | 44                               | 152                      |
| Plopana          | 3.059             | 2.859                        | -        | 6      | *        | -       | -     | -    | -                                | 193                      |
| Podu Turcului    | 4.617             | 4.358                        | *        | -      | -        | -       | -     | -    | -                                | 258                      |
| Poduri           | 6.962             | 6.448                        | -        | 230    | *        | -       | -     | *    | *                                | 281                      |
| Prajesti         | 1.869             | 1.662                        | *        | -      | -        | -       | -     | -    | -                                | 206                      |
| Racaciuni        | 7.252             | 6.401                        | 443      | -      | *        | -       | -     | -    | 130                              | 276                      |
| Rachitoasa       | 5.080             | 4.964                        | -        | -      | -        | -       | -     | *    | -                                | 115                      |
| Racova           | 3.328             | 3.154                        | -        | -      | *        | -       | -     | -    | -                                | 173                      |
| Rosiori          | 2.097             | 2.029                        | -        | -      | -        | -       | -     | -    | -                                | 68                       |
| Sanduleni        | 3.863             | 3.764                        | 17       | -      | -        | -       | -     | -    | 3                                | 79                       |
| Sarata           | 1.914             | 1.854                        | -        | -      | -        | -       | -     | -    | -                                | 60                       |
| Sascut           | 8.564             | 8.086                        | 3        | 9      | *        | -       | -     | *    | -                                | 464                      |
| Saucesti         | 4.772             | 4.509                        | 3        | -      | -        | 4       | -     | -    | 4                                | 252                      |
| Scorteni         | 2.676             | 2.531                        | *        | -      | -        | -       | -     | -    | -                                | 144                      |
| Secuieni         | 2.131             | 2.039                        | -        | -      | *        | -       | -     | -    | -                                | 91                       |
| Solont           | 3.298             | 3.200                        | *        | -      | -        | -       | -     | -    | -                                | 97                       |
| Stanisesti       | 4.514             | 4.296                        | -        | -      | -        | -       | -     | -    | -                                | 218                      |
| Stefan cel Mare  | 4.742             | 3.660                        | -        | 886    | -        | -       | -     | -    | -                                | 196                      |
| Strugari         | 2.507             | 2.374                        | -        | -      | -        | -       | -     | -    | -                                | 133                      |
| Tamasi           | 2.738             | 2.624                        | *        | -      | -        | -       | -     | -    | -                                | 112                      |
| Targu Trotus     | 4.969             | 4.829                        | 5        | -      | -        | -       | -     | -    | -                                | 135                      |
| Tatarasti        | 2.397             | 2.315                        | -        | *      | -        | -       | -     | -    | -                                | 80                       |
| Traian           | 2.319             | 2.190                        | -        | -      | -        | -       | -     | -    | *                                | 128                      |
| Ungureni         | 3.509             | 3.170                        | -        | -      | -        | -       | -     | -    | -                                | 339                      |
| Urechesti        | 3.344             | 3.206                        | 5        | -      | -        | -       | -     | -    | -                                | 133                      |
| Valea Seaca      | 3.867             | 2.292                        | -        | 1.267  | -        | -       | -     | -    | *                                | 307                      |
| Vultureni        | 2.071             | 2.013                        | -        | -      | -        | -       | -     | -    | -                                | 58                       |
| Zemes            | 4.368             | 4.166                        | -        | -      | -        | -       | -     | *    | *                                | 200                      |

1) cuprinde si toate limbile materne cu mai putin de 18.000 persoane declarate la nivel national, respectiv persoanele care au declarat ca limbă maternă:

sarba,slovaca,idis,bulgara,ceha,croata,greaca,poloneza,armeana,ruteana,italiana,albaneza,macedoneana

\* numar redus de cazuri de observare (mai mic de 3)

**24.4. Populatia stabila a judetului Bacau, pe localitati, clasificata pe unele etnii la Recensamantul Populatiei si Locuintelor din 20 octombrie 2011**

persoane

|                     | din care:         |               |             |              |            |           |           |           |           |                          |                          |
|---------------------|-------------------|---------------|-------------|--------------|------------|-----------|-----------|-----------|-----------|--------------------------|--------------------------|
|                     | Populatia stabila | Romani        | Maghiari    | Romi         | Ceangai    | Ucraineni | Germani   | Italiani  | Turci     | Alta etnie <sup>1)</sup> | Informatie nedisponibila |
| <b>Bacau</b>        | <b>616168</b>     | <b>558507</b> | <b>4208</b> | <b>15284</b> | <b>829</b> | <b>30</b> | <b>99</b> | <b>91</b> | <b>51</b> | <b>481</b>               | <b>36588</b>             |
| <i>Mediu Urban</i>  | <b>267141</b>     | <b>239136</b> | <b>279</b>  | <b>5647</b>  | <b>32</b>  | <b>23</b> | <b>83</b> | <b>58</b> | <b>42</b> | <b>348</b>               | <b>21493</b>             |
| Municipiul Bacau    | 144307            | 130155        | 119         | 1253         | 24         | 12        | 44        | 35        | 36        | 221                      | 12408                    |
| Municipiul Moinești | 21787             | 19385         | 29          | 1108         |            |           | 7         |           |           | 25                       | 1231                     |
| Municipiul Onești   | 39172             | 35368         | 55          | 252          |            | 9         | 8         | 4         | 3         | 59                       | 3413                     |
| Oras Buhusi         | 14562             | 11837         | 9           | 1264         |            |           | 14        | 7         |           | 3                        | 1427                     |
| Oras Comanesti      | 19568             | 17550         | 31          | 662          |            |           | 5         | 4         |           | 20                       | 1293                     |
| Oras Darmanesti     | 12247             | 10528         | 10          | 941          |            |           | 3         | 3         |           | 6                        | 755                      |
| Oras Slanic Moldova | 4198              | 4031          | 8           |              |            |           |           |           |           |                          | 155                      |
| Oras Targu Ocna     | 11300             | 10282         | 18          | 166          |            |           |           | 3         |           | 13                       | 811                      |
| <i>Mediu Rural</i>  | <b>349027</b>     | <b>319371</b> | <b>3929</b> | <b>9637</b>  | <b>797</b> | <b>7</b>  | <b>16</b> | <b>33</b> | <b>9</b>  | <b>133</b>               | <b>15095</b>             |
| Agas                | 5884              | 5372          | 233         |              | 22         |           |           |           |           |                          | 255                      |
| Ardeoani            | 2182              | 2117          | -           | -            | -          | -         | -         | -         | -         | -                        | 65                       |
| Asau                | 6698              | 6260          |             | 210          |            |           |           |           |           |                          | 223                      |
| Balcani             | 7173              | 6726          | 47          | 150          | 101        |           |           |           |           |                          | 148                      |
| Barsanesti          | 4527              | 4446          | 3           |              |            |           |           |           |           | 16                       | 60                       |
| Beresti-Bistrita    | 1983              | 1652          | -           | 202          | -          | -         | -         | -         | -         | -                        | 129                      |
| Beresti-Tazlau      | 5342              | 5155          |             | 3            |            |           |           |           |           |                          | 183                      |
| Berzunti            | 4625              | 3979          |             | 428          |            |           |           |           |           |                          | 217                      |
| Blagesti            | 7080              | 5715          | 4           | 839          |            |           |           |           |           |                          | 519                      |
| Bogdanesti          | 2550              | 2500          |             |              |            |           |           |           |           |                          | 46                       |
| Brusturoasa         | 3138              | 3059          | 7           | 12           | -          | -         | -         | -         | -         | -                        | 60                       |
| Buciumi             | 2984              | 2115          | -           | 693          | -          | -         | -         | -         | -         | -                        | 176                      |
| Buhoci              | 4119              | 3863          | 3           | 4            | -          | -         | -         | -         | -         | -                        | 249                      |
| Caiuti              | 5252              | 4966          |             | 110          |            |           |           |           |           |                          | 172                      |
| Casin               | 3387              | 3229          | -           | 63           | -          | -         | -         | -         | -         | -                        | 95                       |
| Cleja               | 6761              | 6226          | 146         | -            | 148        |           |           |           |           |                          | 239                      |
| Colonesti           | 2106              | 2028          |             |              |            |           |           |           |           |                          | 75                       |
| Corbasca            | 4914              | 2916          |             | 1601         |            |           |           |           |           |                          | 396                      |
| Cotofanesti         | 3199              | 2358          |             | 684          |            |           |           |           |           | 31                       | 124                      |
| Damienesti          | 1715              | 1668          | 3           |              |            |           |           |           |           |                          | 43                       |
| Dealul Morii        | 2739              | 2702          |             |              |            |           |           |           |           |                          | 34                       |
| Dofteana            | 9346              | 8850          | 6           | 115          |            |           |           |           |           |                          | 374                      |
| Faraoani            | 3932              | 3678          | 68          |              | 61         |           |           |           |           | 19                       | 104                      |
| Filipeni            | 2286              | 2171          | -           | -            | -          | -         | -         | -         | -         | -                        | 115                      |
| Filipesti           | 4346              | 4049          |             | 129          |            |           |           |           |           | 3                        | 163                      |
| Gaiceana            | 3069              | 2953          | 20          |              | 13         |           |           |           |           |                          | 82                       |
| Garleni             | 5914              | 5569          | 46          | -            | 28         | -         | -         | -         | -         | 4                        | 267                      |
| Ghimes-Faget        | 5094              | 2282          | 2578        | 101          | 48         |           |           |           |           |                          | 83                       |
| Gioseni             | 3249              | 3003          | 15          | 34           | 3          |           |           |           |           |                          | 193                      |
| Glavanesti          | 3321              | 3184          | -           | 19           | -          | -         | -         | -         | -         | -                        | 118                      |
| Gura Vaii           | 4711              | 4171          |             | 360          |            |           |           |           |           |                          | 178                      |
| Helegiu             | 6567              | 6294          |             |              |            |           |           |           |           |                          | 272                      |
| Hemeius             | 4755              | 4446          | 7           | 6            |            |           |           |           |           | 7                        | 287                      |
| Horgesti            | 4583              | 4309          | -           | 7            | -          | -         | -         | -         | -         | -                        | 267                      |
| Huruesti            | 2578              | 2485          |             |              |            |           |           |           |           |                          | 92                       |
| Itesti              | 1598              | 1544          | 3           | 6            |            |           |           |           |           |                          | 44                       |
| Izvoru Berheciului  | 1537              | 1466          | -           | -            | -          | -         | -         | -         | -         | -                        | 71                       |
| Letea Veche         | 5817              | 5468          |             |              |            |           |           | 4         |           | 4                        | 338                      |
| Lipova              | 2890              | 2794          | -           | 10           | -          | -         | -         | -         | -         | -                        | 86                       |

24

**24.4. Populația stabilă a județului Bacău, pe localități, clasificată pe unele etnii la Recensământul Populației și Locuințelor din 20 octombrie 2011 (continuare)**

persoane

|                  | Populația stabilă | din care: |          |      |         |           |         |          |       |                          | Informație nedisponibilă |
|------------------|-------------------|-----------|----------|------|---------|-----------|---------|----------|-------|--------------------------|--------------------------|
|                  |                   | Romani    | Maghiari | Romi | Ceangai | Ucraineni | Germani | Italieni | Turci | Alta etnie <sup>1)</sup> |                          |
| Livezi           | 5038              | 4529      |          | 314  |         |           |         |          |       |                          | 192                      |
| Luizi-Calugara   | 3553              | 3283      | 31       |      |         |           |         |          | 3     |                          | 234                      |
| Magirești        | 3994              | 3835      |          |      |         |           |         |          |       |                          | 158                      |
| Magura           | 4151              | 3969      |          | 3    |         |           |         | 3        |       |                          | 173                      |
| Manastirea Casin | 4730              | 4588      | 4        | 7    |         |           |         |          |       |                          | 126                      |
| Margineni        | 7993              | 7370      |          | 6    |         |           |         | 4        |       | 8                        | 603                      |
| Motoseni         | 3505              | 3370      | -        | -    | -       | -         | -       | -        | -     | -                        | 135                      |
| Negri            | 2709              | 2540      |          |      |         |           |         |          |       |                          | 168                      |
| Nicolae Balcescu | 7169              | 6462      | 92       | -    | 56      | -         | 3       | -        | -     | -                        | 556                      |
| Odobesti         | 2397              | 2275      |          |      |         |           |         |          |       |                          | 120                      |
| Oituz            | 8152              | 7886      | 9        |      |         |           |         | 3        |       |                          | 252                      |
| Oncesti          | 1621              | 1573      |          |      |         |           |         |          |       |                          | 47                       |
| Orbeni           | 3760              | 3645      |          | 3    |         |           |         |          |       |                          | 109                      |
| Palanca          | 3319              | 3216      | 21       |      |         |           |         |          |       |                          | 80                       |
| Pancesti         | 3919              | 3672      | -        | 93   | -       | -         | -       | -        | -     | -                        | 154                      |
| Parava           | 2681              | 2121      | -        | 451  | -       | -         | -       | -        | -     | -                        | 109                      |
| Pargaresti       | 4445              | 4319      | 10       |      |         |           |         |          |       |                          | 115                      |
| Parincea         | 3588              | 3372      | 8        | 25   | 13      | -         | -       | -        | -     | -                        | 170                      |
| Parjol           | 5525              | 5061      | 190      | -    | 122     | -         | -       | -        | -     | -                        | 152                      |
| Plopana          | 3059              | 2856      |          | 8    |         |           |         |          |       |                          | 193                      |
| Podu Turcului    | 4617              | 4358      |          |      |         |           |         |          |       |                          | 258                      |
| Poduri           | 6962              | 6449      |          | 230  |         |           |         |          |       |                          | 281                      |
| Prajesti         | 1869              | 1662      |          |      |         |           |         |          |       |                          | 206                      |
| Racaciuni        | 7252              | 6363      | 306      | 125  | 175     | -         | -       | 3        | -     | 3                        | 277                      |
| Rachitoasa       | 5080              | 4908      |          | 54   |         |           |         |          |       |                          | 115                      |
| Racova           | 3328              | 3153      |          |      |         |           |         |          |       |                          | 174                      |
| Rosiori          | 2097              | 2028      |          |      |         |           |         |          |       |                          | 68                       |
| Sanduleni        | 3863              | 3768      | 13       | -    | -       | -         | -       | -        | -     | 3                        | 79                       |
| Sarata           | 1914              | 1852      |          |      |         |           |         |          |       |                          | 60                       |
| Sascut           | 8564              | 7866      | 5        | 227  |         |           |         |          |       |                          | 465                      |
| Saucesti         | 4772              | 4498      | 5        | 6    | -       | -         | 4       | -        | -     | 7                        | 252                      |
| Scorteni         | 2676              | 2489      |          | 41   |         |           |         |          |       |                          | 144                      |
| Secuieni         | 2131              | 2037      |          |      |         |           |         |          |       |                          | 91                       |
| Solont           | 3298              | 3153      | 4        | 44   | -       | -         | -       | -        | -     | -                        | 97                       |
| Stanisesti       | 4514              | 4296      | -        | -    | -       | -         | -       | -        | -     | -                        | 218                      |
| Stefan cel Mare  | 4742              | 3649      |          | 896  |         |           |         |          |       |                          | 196                      |
| Strugari         | 2507              | 2355      | -        | 19   | -       | -         | -       | -        | -     | -                        | 133                      |
| Tamasii          | 2738              | 2624      |          |      |         |           |         |          |       |                          | 112                      |
| Targu Trotus     | 4969              | 4827      | 7        | -    | -       | -         | -       | -        | -     | -                        | 135                      |
| Tatarasti        | 2397              | 2315      |          |      |         |           |         |          |       |                          | 80                       |
| Traian           | 2319              | 2189      |          |      |         |           |         |          |       |                          | 128                      |
| Ungureni         | 3509              | 3170      | -        | -    | -       | -         | -       | -        | -     | -                        | 339                      |
| Urechesti        | 3344              | 3202      | 5        | 4    | -       | -         | -       | -        | -     | -                        | 133                      |
| Valea Seaca      | 3867              | 2278      |          | 1280 |         |           |         |          |       |                          | 308                      |
| Vultureni        | 2071              | 2008      |          | 4    |         |           |         |          |       |                          | 58                       |
| Zemes            | 4368              | 4164      |          |      |         |           |         |          |       |                          | 200                      |

1) cuprinde și toate celelalte etnii neprecizate în coloanele anterioare, respectiv: ruși-lipoveni, chinezi, evrei, greci, armeni, polonezi, macedoneni, tătari, sârbi, bulgari, albanezi, cehi și slovaci.

Notă: Pentru localitățile în care numărul persoanelor de o anumită etnie este mai mic sau egal cu 3, s-a asigurat confidențialitatea datelor individuale (pentru a nu se putea deduce indirect datele și respectiv etnia), prin marcarea cu gri a tuturor celorlalte etnii (inclusiv cele cu 0 persoane).

**24.5. Populatia stabila a judetului Bacau, pe localitati, dupa principalele religii la Recensamantul Populatiei si Locuintelor din 20 octombrie 2011**

persoane

|                     | Populatia stabila | din care:     |                 |                              |            |            |                            |                             |                            |              |            | Informatie nedisponibila |
|---------------------|-------------------|---------------|-----------------|------------------------------|------------|------------|----------------------------|-----------------------------|----------------------------|--------------|------------|--------------------------|
|                     |                   | Ortodoxa      | Romano-catolica | Greco-catolica <sup>1)</sup> | Reformata  | Baptista   | Penticostala <sup>2)</sup> | Adventista de ziua a saptea | Alta religie <sup>3)</sup> | Fara religie | Atei       |                          |
| <b>Bacau</b>        | <b>616168</b>     | <b>470560</b> | <b>96490</b>    | <b>161</b>                   | <b>116</b> | <b>622</b> | <b>5492</b>                | <b>2168</b>                 | <b>3407</b>                | <b>149</b>   | <b>220</b> | <b>36783</b>             |
| <i>Mediu Urban</i>  | <b>267141</b>     | <b>216948</b> | <b>23095</b>    | <b>119</b>                   | <b>75</b>  | <b>344</b> | <b>2063</b>                | <b>915</b>                  | <b>1576</b>                | <b>112</b>   | <b>197</b> | <b>21697</b>             |
| Municipiul Bacau    | 144307            | 116891        | 12529           | 81                           | 40         | 141        | 352                        | 539                         | 1000                       | 67           | 145        | 12522                    |
| Municipiul Moinești | 21787             | 18963         | 1061            | 10                           | 3          | 19         | 326                        | 47                          | 103                        | 10           | 4          | 1241                     |
| Municipiul Onesti   | 39172             | 31290         | 3702            | 15                           | 19         | 28         | 248                        | 174                         | 180                        | 20           | 35         | 3461                     |
| Oras Buhusi         | 14562             | 12830         | 186             | 4                            | *          | *          | 62                         | 9                           | 38                         | 3            | *          | 1425                     |
| Oras Comanesti      | 19568             | 16671         | 900             | -                            | 6          | 95         | 287                        | 111                         | 166                        | 9            | 10         | 1313                     |
| Oras Darmanesti     | 12247             | 9431          | 1280            | *                            | *          | -          | 729                        | *                           | 40                         | *            | -          | 760                      |
| Oras Slanic Moldova | 4198              | 1525          | 2500            | *                            | *          | -          | -                          | -                           | 15                         | *            | -          | 155                      |
| Oras Targu Ocna     | 11300             | 9347          | 937             | 6                            | 3          | 59         | 59                         | 33                          | 34                         | -            | *          | 820                      |
| <i>Mediu Rural</i>  | <b>349027</b>     | <b>253612</b> | <b>73395</b>    | <b>42</b>                    | <b>41</b>  | <b>278</b> | <b>3429</b>                | <b>1253</b>                 | <b>1831</b>                | <b>37</b>    | <b>23</b>  | <b>15086</b>             |
| Agas                | 5884              | 5283          | 294             | -                            | -          | 15         | 20                         | 6                           | 10                         | -            | *          | 255                      |
| Ardeoani            | 2182              | 2060          | 43              | -                            | -          | -          | -                          | 8                           | 6                          | -            | -          | 65                       |
| Asau                | 6698              | 6171          | 12              | *                            | -          | *          | 24                         | 34                          | 232                        | -            | -          | 223                      |
| Balcani             | 7173              | 5089          | 1925            | -                            | *          | -          | -                          | *                           | 9                          | *            | -          | 145                      |
| Barsanesti          | 4527              | 4286          | 85              | -                            | -          | 24         | 27                         | 3                           | 41                         | -            | -          | 61                       |
| Beresti-Bistrita    | 1983              | 1794          | 5               | -                            | -          | -          | 52                         | -                           | 3                          | -            | -          | 129                      |
| Beresti-Tazlau      | 5342              | 4822          | 255             | -                            | -          | -          | -                          | 79                          | *                          | *            | -          | 183                      |
| Berzunti            | 4625              | 3707          | 733             | -                            | -          | *          | -                          | 11                          | 4                          | -            | -          | 168                      |
| Blagesti            | 7080              | 6464          | 32              | -                            | -          | -          | 11                         | -                           | 54                         | -            | *          | 518                      |
| Bogdanesti          | 2550              | 2438          | 36              | -                            | -          | -          | -                          | 30                          | *                          | -            | -          | 45                       |
| Brusturoasa         | 3138              | 2399          | 673             | -                            | -          | -          | -                          | -                           | *                          | -            | -          | 64                       |
| Buciumi             | 2984              | 2742          | 16              | -                            | *          | -          | 13                         | 32                          | 4                          | -            | -          | 176                      |
| Buhoci              | 4119              | 2168          | 1674            | -                            | *          | 3          | 14                         | 7                           | -                          | -            | -          | 252                      |
| Caiuti              | 5252              | 4229          | 792             | *                            | -          | -          | 8                          | 5                           | 39                         | *            | -          | 176                      |
| Casin               | 3387              | 3226          | 18              | 5                            | -          | *          | 18                         | 22                          | *                          | *            | -          | 95                       |
| Cleja               | 6761              | 120           | 6352            | *                            | *          | *          | 23                         | 9                           | 13                         | *            | -          | 239                      |
| Colonesti           | 2106              | 1987          | *               | -                            | -          | 31         | *                          | -                           | 9                          | -            | *          | 75                       |
| Corbasca            | 4914              | 4439          | 6               | -                            | -          | -          | 51                         | -                           | 22                         | -            | -          | 396                      |
| Cotofanesti         | 3199              | 2510          | 13              | -                            | -          | -          | 550                        | -                           | *                          | -            | -          | 124                      |
| Damienesti          | 1715              | 870           | 802             | -                            | -          | -          | -                          | -                           | -                          | -            | -          | 43                       |
| Dealul Morii        | 2739              | 2684          | 8               | -                            | -          | 11         | -                          | *                           | -                          | -            | -          | 34                       |
| Dofteana            | 9346              | 7540          | 1008            | 5                            | -          | 10         | 392                        | 5                           | *                          | 9            | -          | 375                      |
| Faraoani            | 3932              | 49            | 3768            | -                            | -          | -          | -                          | 4                           | 7                          | -            | -          | 104                      |
| Filipeni            | 2286              | 2145          | 17              | -                            | -          | -          | -                          | 4                           | 5                          | -            | -          | 115                      |
| Filipesti           | 4346              | 4118          | 30              | -                            | -          | -          | 25                         | *                           | 7                          | -            | -          | 164                      |
| Gaiceana            | 3069              | 1616          | 1367            | -                            | -          | -          | -                          | -                           | 3                          | -            | *          | 82                       |
| Garleni             | 5914              | 2032          | 3561            | -                            | -          | 5          | 18                         | 15                          | 19                         | -            | -          | 264                      |
| Ghimes-Faget        | 5094              | 1984          | 3005            | 7                            | 5          | -          | 3                          | -                           | 9                          | -            | -          | 81                       |
| Gioseni             | 3249              | 847           | 2137            | -                            | *          | -          | 67                         | *                           | *                          | -            | *          | 193                      |
| Glavanesti          | 3321              | 3198          | 3               | -                            | -          | -          | -                          | -                           | -                          | -            | *          | 119                      |
| Gura Vaii           | 4711              | 4299          | 130             | -                            | -          | *          | -                          | 90                          | -                          | 4            | *          | 186                      |
| Helegiu             | 6567              | 6280          | 3               | -                            | -          | -          | -                          | *                           | 11                         | -            | -          | 272                      |
| Hemeius             | 4755              | 3606          | 764             | 5                            | *          | 16         | 15                         | 14                          | 41                         | 3            | -          | 289                      |
| Horgesti            | 4583              | 2563          | 943             | -                            | -          | 104        | 695                        | *                           | 11                         | -            | -          | 266                      |
| Huruiesti           | 2578              | 2476          | 4               | -                            | -          | -          | *                          | *                           | 4                          | -            | -          | 92                       |
| Itesti              | 1598              | 1532          | 21              | -                            | -          | -          | -                          | -                           | *                          | -            | -          | 44                       |
| Izvoru Berheciului  | 1537              | 1457          | 3               | -                            | -          | 4          | -                          | -                           | *                          | -            | -          | 71                       |
| Letea Veche         | 5817              | 5192          | 165             | -                            | -          | -          | 76                         | 12                          | 33                         | 3            | *          | 334                      |
| Lipova              | 2890              | 2742          | 3               | -                            | -          | -          | 40                         | -                           | 14                         | -            | -          | 91                       |

24



**24.5. Populația stabilă a județului Bacău, pe localități, după principalele religii la Recensământul Populației și Locuințelor din 20 octombrie 2011 (continuare)**

persoane


|                  | Populația stabilă | din care: |                 |                              |           |          |                            |                             |                            |              |      |                          |
|------------------|-------------------|-----------|-----------------|------------------------------|-----------|----------|----------------------------|-----------------------------|----------------------------|--------------|------|--------------------------|
|                  |                   | Ortodoxă  | Romano-catolică | Greco-catolică <sup>1)</sup> | Reformată | Baptista | Penticostala <sup>2)</sup> | Adventista de ziua a șaptea | Alte religii <sup>3)</sup> | Fără religie | Atei | Informație nedisponibilă |
| Livezi           | 5038              | 4222      | 362             | -                            | -         | 6        | 102                        | 84                          | 66                         | *            | *    | 193                      |
| Luizi-Calugara   | 3553              | 67        | 3243            | -                            | -         | -        | -                          | 7                           | *                          | -            | -    | 234                      |
| Magirești        | 3994              | 3722      | 5               | -                            | -         | *        | *                          | -                           | 106                        | -            | -    | 158                      |
| Magura           | 4151              | 3678      | 277             | -                            | -         | -        | 4                          | 10                          | 9                          | -            | -    | 173                      |
| Manastirea Casin | 4730              | 4457      | 25              | *                            | -         | -        | 21                         | 5                           | 92                         | 3            | -    | 126                      |
| Margineni        | 7993              | 3508      | 3810            | *                            | -         | *        | 15                         | 26                          | 23                         | -            | 3    | 606                      |
| Motoseni         | 3505              | 3358      | *               | -                            | *         | *        | *                          | 3                           | 4                          | -            | *    | 135                      |
| Negri            | 2709              | 1481      | 1058            | -                            | -         | -        | -                          | *                           | *                          | -            | -    | 168                      |
| Nicolae Balcescu | 7169              | 664       | 5929            | -                            | *         | -        | 5                          | *                           | 11                         | *            | *    | 556                      |
| Odobesti         | 2397              | 2182      | 4               | *                            | -         | -        | 67                         | 19                          | *                          | *            | *    | 120                      |
| Oituz            | 8152              | 3855      | 3899            | -                            | *         | -        | -                          | 139                         | *                          | -            | 3    | 254                      |
| Oncesti          | 1621              | 1566      | 9               | -                            | -         | -        | -                          | -                           | -                          | -            | -    | 46                       |
| Orbeni           | 3760              | 3502      | 22              | *                            | -         | -        | 45                         | -                           | 80                         | -            | -    | 110                      |
| Palanca          | 3319              | 1926      | 1298            | *                            | -         | *        | -                          | -                           | 13                         | -            | -    | 80                       |
| Pancesti         | 3919              | 3708      | 7               | -                            | -         | -        | 40                         | -                           | 10                         | -            | -    | 154                      |
| Parava           | 2681              | 2521      | 9               | -                            | -         | -        | -                          | 38                          | 4                          | -            | -    | 109                      |
| Pargaresti       | 4445              | 488       | 3801            | -                            | 4         | -        | *                          | 31                          | 4                          | -            | -    | 116                      |
| Parincea         | 3588              | 2099      | 1313            | -                            | -         | -        | *                          | *                           | *                          | -            | -    | 171                      |
| Parjol           | 5525              | 3561      | 1782            | -                            | -         | -        | -                          | *                           | 26                         | *            | *    | 151                      |
| Plopana          | 3059              | 2692      | 4               | -                            | -         | 4        | -                          | 74                          | 92                         | -            | -    | 193                      |
| Podu Turcului    | 4617              | 4342      | 5               | -                            | *         | -        | 4                          | -                           | 7                          | -            | -    | 258                      |
| Poduri           | 6962              | 6491      | 7               | *                            | -         | 8        | *                          | 66                          | 105                        | *            | -    | 281                      |
| Prajesti         | 1869              | 194       | 1464            | -                            | *         | -        | -                          | -                           | *                          | -            | -    | 209                      |
| Racaciuni        | 7252              | 3205      | 3694            | -                            | 4         | *        | 38                         | 33                          | 3                          | *            | -    | 272                      |
| Rachitoasa       | 5080              | 4956      | 5               | *                            | *         | -        | *                          | -                           | -                          | -            | -    | 115                      |
| Racova           | 3328              | 3088      | 64              | -                            | -         | -        | -                          | 3                           | -                          | -            | -    | 173                      |
| Rosiori          | 2097              | 1849      | 171             | -                            | -         | -        | -                          | 8                           | -                          | -            | -    | 69                       |
| Sanduleni        | 3863              | 2059      | 1568            | -                            | *         | -        | -                          | 78                          | 76                         | -            | -    | 80                       |
| Sarata           | 1914              | 1169      | 678             | -                            | *         | -        | -                          | 6                           | -                          | -            | -    | 60                       |
| Sascut           | 8564              | 7195      | 558             | -                            | -         | 4        | 48                         | 7                           | 288                        | -            | -    | 464                      |
| Saucesti         | 4772              | 3766      | 694             | 4                            | *         | 10       | 25                         | *                           | 17                         | -            | *    | 252                      |
| Scorteni         | 2676              | 2024      | 485             | -                            | -         | -        | -                          | 20                          | 3                          | -            | -    | 144                      |
| Secuieni         | 2131              | 2022      | 18              | -                            | -         | -        | -                          | -                           | -                          | -            | -    | 91                       |
| Solont           | 3298              | 3059      | 96              | -                            | -         | 6        | 33                         | 6                           | *                          | -            | -    | 97                       |
| Stanisesti       | 4514              | 4258      | *               | -                            | -         | -        | 27                         | 10                          | -                          | -            | -    | 218                      |
| Stefan cel Mare  | 4742              | 3907      | 427             | -                            | -         | *        | 191                        | *                           | 4                          | -            | -    | 209                      |
| Strugari         | 2507              | 1824      | 370             | 4                            | 6         | -        | 9                          | 150                         | 11                         | -            | -    | 133                      |
| Tamasi           | 2738              | 1847      | 773             | -                            | -         | -        | 5                          | -                           | -                          | -            | *    | 112                      |
| Targu Trotus     | 4969              | 1743      | 3079            | -                            | *         | *        | *                          | *                           | *                          | -            | -    | 140                      |
| Tatarasti        | 2397              | 2308      | 9               | -                            | -         | -        | -                          | -                           | -                          | -            | -    | 80                       |
| Traian           | 2319              | 810       | 1376            | -                            | *         | -        | -                          | 3                           | -                          | -            | *    | 128                      |
| Ungureni         | 3509              | 3153      | 5               | -                            | -         | -        | *                          | *                           | 6                          | -            | -    | 341                      |
| Urechesti        | 3344              | 3143      | 19              | -                            | *         | -        | 16                         | 10                          | 22                         | -            | -    | 133                      |
| Valea Seaca      | 3867              | 2878      | 3               | -                            | -         | *        | 565                        | *                           | 112                        | -            | -    | 307                      |
| Vultureni        | 2071              | 2012      | *               | -                            | -         | -        | -                          | -                           | -                          | -            | -    | 58                       |
| Zemes            | 4368              | 3889      | 259             | -                            | -         | -        | 15                         | *                           | *                          | -            | -    | 201                      |

1) Greco-catolică (Biserica Română Unită cu Roma)

2) Penticostala (Biserica lui Dumnezeu Apostolică)

3) cuprinde și toate religiile care au mai puțin de 85000 persoane la nivel național, respectiv persoanele care s-au declarat de religie: ortodoxă-sarbă, evanghelică de confesiune augustană, evanghelică lutherană (Biserica Evanghelică Lutherană din România), unitariană, armeană, creștină de rit vechi, creștină după evanghelie, evanghelică (Biserica Evanghelică Română), musulmană, mozaică, martorii lui Iehova

\*) număr redus de cazuri de observare (mai mic de 3)



# INSTITUTUL NAȚIONAL DE STATISTICĂ



## *Direcția Județeană de Statistică Bacău*

### **Avem nevoie de dumneavoastră...**

Fără datele furnizate de dumneavoastră, prin intermediul chestionarelor statistice, fie cu ocazia cercetărilor selective, fie cu ocazia recensămintelor, instituția statisticii oficiale nu poate construi indicatori. De calitatea datelor furnizate de dumneavoastră depinde și calitatea indicatorilor construiți de noi.

### **Aveți nevoie de noi...**

Informațiile pe care noi vi le propunem sunt destinate atât persoanelor juridice cât și persoanelor fizice și sunt elemente esențiale de analiză și de reflexie, care vă ajută să conduceți activitatea dumneavoastră și să cunoașteți contextul economic sau profesional în care lucrați.

### **Multe din aceste informații...**



le puteți găsi  
pe site-urile:

<http://www.insse.ro>

<http://www.bacau.insse.ro>



<https://www.facebook.com/pages/DJS-Bacau/253650371502109>





**Editura MATRIX ROM**

**ISSN 1843-3014**